



Tassi di assenza e presenza personale Ulss 6 - Anno 2014

Pubblicazione ai sensi dell'art. 21 , co. 1 della Legge 69/2009 "Disposizioni per lo sviluppo economico, la semplificazione, la competitività nonché in materia di processo civile"

Nel prospetto seguente sono riportati i tassi mensili di assenza e presenza del personale dell'Azienda Ulss 6, suddivisi per Servizio.

I tassi di assenza sono calcolati rapportando il numero di giorni di assenza e il numero di giorni lavorativi teorici.

In particolare, il tasso di assenza per FERIE considera tutti i giorni di ferie goduti nel mese di riferimento; il tasso di assenza per MATERNITÀ considera i giorni di assenza per i congedi legati alla maternità; il tasso di ALTRE ASSENZE è calcolato tenendo conto di tutti gli altri giorni di mancata presenza lavorativa, indifferentemente dalla motivazione.

Dip. AREA MEDICA I

UOC DERMATOLOGIA

TASSI DI ASSENZA

	<u>Tasso di presenza</u>	<u>Ferie</u>	<u>Maternità</u>	<u>Altre assenze</u>
GENNAIO	86,4	6,62	1,1	5,88
FEBBRAIO	88,08	5	1,15	5,77
MARZO	82,32	12,27	1,08	4,33
APRILE	83,46	11,54	1,15	3,85
MAGGIO	80,14	10,11	0,72	9,03
GIUGNO	78,85	17,69	1,15	2,31
LUGLIO	69,6	14,19	1,01	15,2
AGOSTO	56,98	32,08	1,13	9,81
SETTEMBRE	76,11	15,07	1,1	7,72
OTTOBRE	84,46	3,38	0,34	11,82
NOVEMBRE	82,33	7,33	0,43	9,91
DICEMBRE	80,6	16,38	2,59	0,43



UOC MEDICINA GENERALE - VICENZA

	<u>Tasso di presenza</u>	TASSI DI ASSENZA		
		<u>Ferie</u>	<u>Maternità</u>	<u>Altre assenze</u>
GENNAIO	80,45	6,44	0,43	12,68
FEBBRAIO	77,34	7,93	0,3	14,43
MARZO	78,19	10,86	0,33	10,62
APRILE	79,31	11,09	0,32	9,28
MAGGIO	77,58	12,18	0,18	10,06
GIUGNO	75,21	13,01	0,17	11,61
LUGLIO	66,41	20,9	0,15	12,54
AGOSTO	67,43	19,7	0,23	12,64
SETTEMBRE	72,61	12,22	0,19	14,98
OTTOBRE	78,94	8	0,21	12,85
NOVEMBRE	83,77	7,64	0,2	8,39
DICEMBRE	85,58	6,64	0,21	7,57

UOC MEDICINA GENERALE - NV

	<u>Tasso di presenza</u>	TASSI DI ASSENZA		
		<u>Ferie</u>	<u>Maternità</u>	<u>Altre assenze</u>
GENNAIO	82,51	8,9	0,68	7,91
FEBBRAIO	80,36	10,73	0,66	8,25
MARZO	81,88	10,09	0,92	7,11
APRILE	82,84	10,97	0,91	5,28
MAGGIO	85,32	10,02	0,84	3,82
GIUGNO	81,5	15,05	1,01	2,44
LUGLIO	73,42	24,06	1,07	1,45
AGOSTO	78,31	18,98	1,31	1,4
SETTEMBRE	78,07	16,79	0,8	4,34
OTTOBRE	81,66	9,02	1,1	8,22
NOVEMBRE	87,96	9,09	1,35	1,6
DICEMBRE	83,27	10,62	1,51	4,6



UOC ENDOCRINOLOGIA, MAL.METAB.DIABETOL.

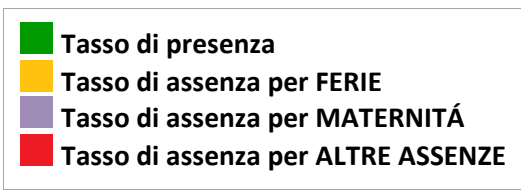
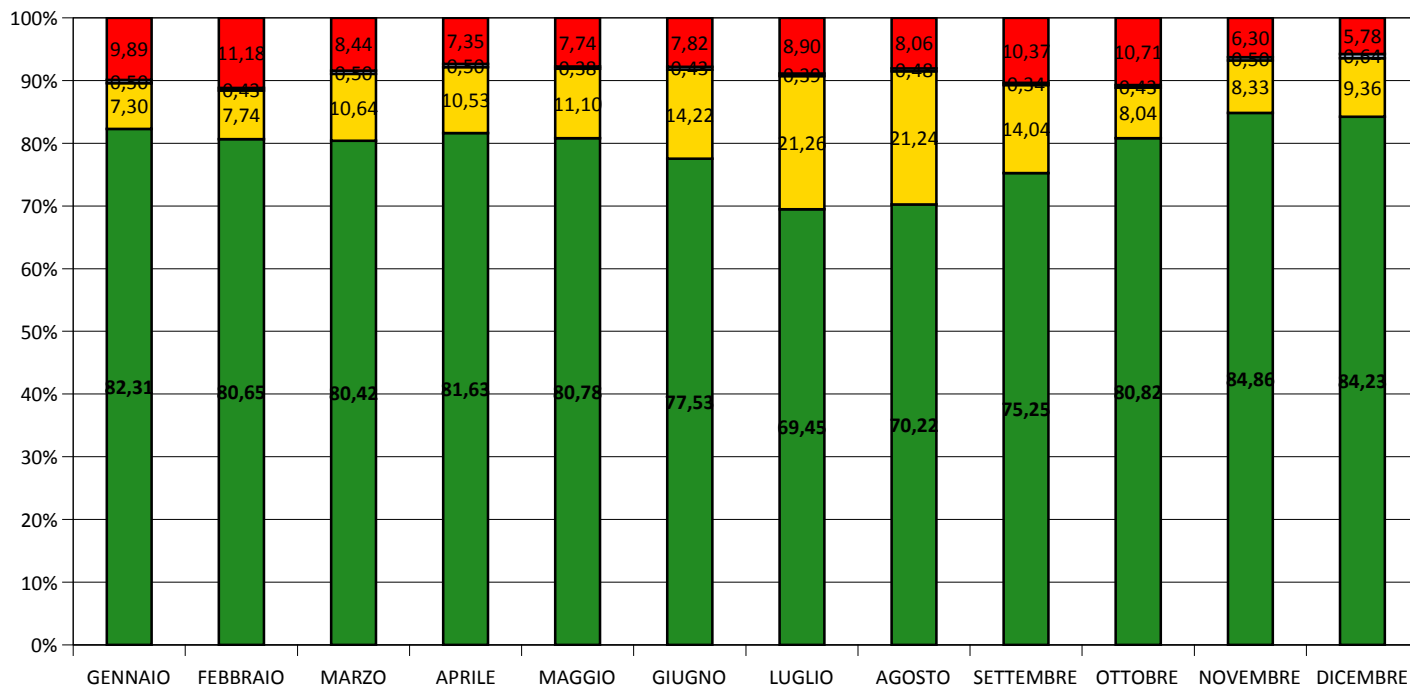
	<u>Tasso di presenza</u>	TASSI DI ASSENZA		
		<u>Ferie</u>	<u>Maternità</u>	<u>Altre assenze</u>
GENNAIO	85,67	5,46	1,02	7,85
FEBBRAIO	86,08	2,14	1,07	10,71
MARZO	84,56	10,4	1,01	4,03
APRILE	82,14	7,86	1,07	8,93
MAGGIO	84,9	5,03	1,01	9,06
GIUGNO	82,5	12,5	1,07	3,93
LUGLIO	72,73	26,02	0,31	0,94
AGOSTO	74,74	24,91	0	0,35
SETTEMBRE	78,49	17,41	0	4,1
OTTOBRE	87,46	8,78	0	3,76
NOVEMBRE	82,5	11,43	0	6,07
DICEMBRE	78,57	18,57	0	2,86

UOC GASTROENTEROLOGIA

	<u>Tasso di presenza</u>	TASSI DI ASSENZA		
		<u>Ferie</u>	<u>Maternità</u>	<u>Altre assenze</u>
GENNAIO	87,5	9,22	0	3,28
FEBBRAIO	91,8	4,59	0	3,61
MARZO	86,31	10,03	0	3,66
APRILE	90,31	7,48	0	2,21
MAGGIO	86,46	10,99	0	2,55
GIUGNO	78,4	18,03	0	3,57
LUGLIO	75,3	18,41	0	6,29
AGOSTO	71,93	27,24	0	0,83
SETTEMBRE	81,14	15,77	0	3,09
OTTOBRE	83,69	7,93	0,45	7,93
NOVEMBRE	86,23	9,18	0,51	4,08
DICEMBRE	83,72	12,83	0,49	2,96



Tassi di presenza e assenza del DIPARTIMENTO Dip. AREA MEDICA I





Dip. AREA MEDICA II

UOC PNEUMOLOGIA

	<u>Tasso di presenza</u>	TASSI DI ASSENZA		
		<u>Ferie</u>	<u>Maternità</u>	<u>Altre assenze</u>
GENNAIO	78,22	7,04	0,22	14,52
FEBBRAIO	76,84	6,8	0,23	16,13
MARZO	75,54	8,5	0,2	15,76
APRILE	77,25	10,18	0,22	12,35
MAGGIO	76,01	8,72	0,21	15,06
GIUGNO	74,06	10,47	0,23	15,24
LUGLIO	73,93	19,3	0,2	6,57
AGOSTO	72,49	21,57	0,22	5,72
SETTEMBRE	75,84	16,42	0,21	7,53
OTTOBRE	81,2	7,16	0,2	11,44
NOVEMBRE	76,12	11,66	0,22	12
DICEMBRE	78,92	8,41	0	12,67

UOC GERIATRIA

	<u>Tasso di presenza</u>	TASSI DI ASSENZA		
		<u>Ferie</u>	<u>Maternità</u>	<u>Altre assenze</u>
GENNAIO	83,94	11,49	0,47	4,1
FEBBRAIO	83,48	6,96	0,48	9,08
MARZO	82,17	9,69	0,28	7,86
APRILE	83,08	9,5	0,18	7,24
MAGGIO	81,7	10,98	0,33	6,99
GIUGNO	79,79	13,43	0,54	6,24
LUGLIO	72,43	20,32	0,33	6,92
AGOSTO	74,16	15,39	0,55	9,9
SETTEMBRE	81,44	13,11	0,57	4,88
OTTOBRE	83,54	9,23	0,39	6,84
NOVEMBRE	83,03	7,59	0,37	9,01
DICEMBRE	83,89	8,46	0,37	7,28

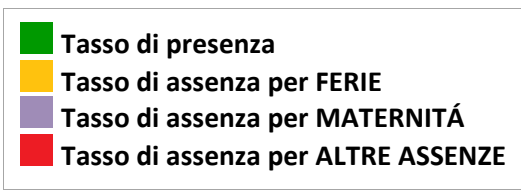
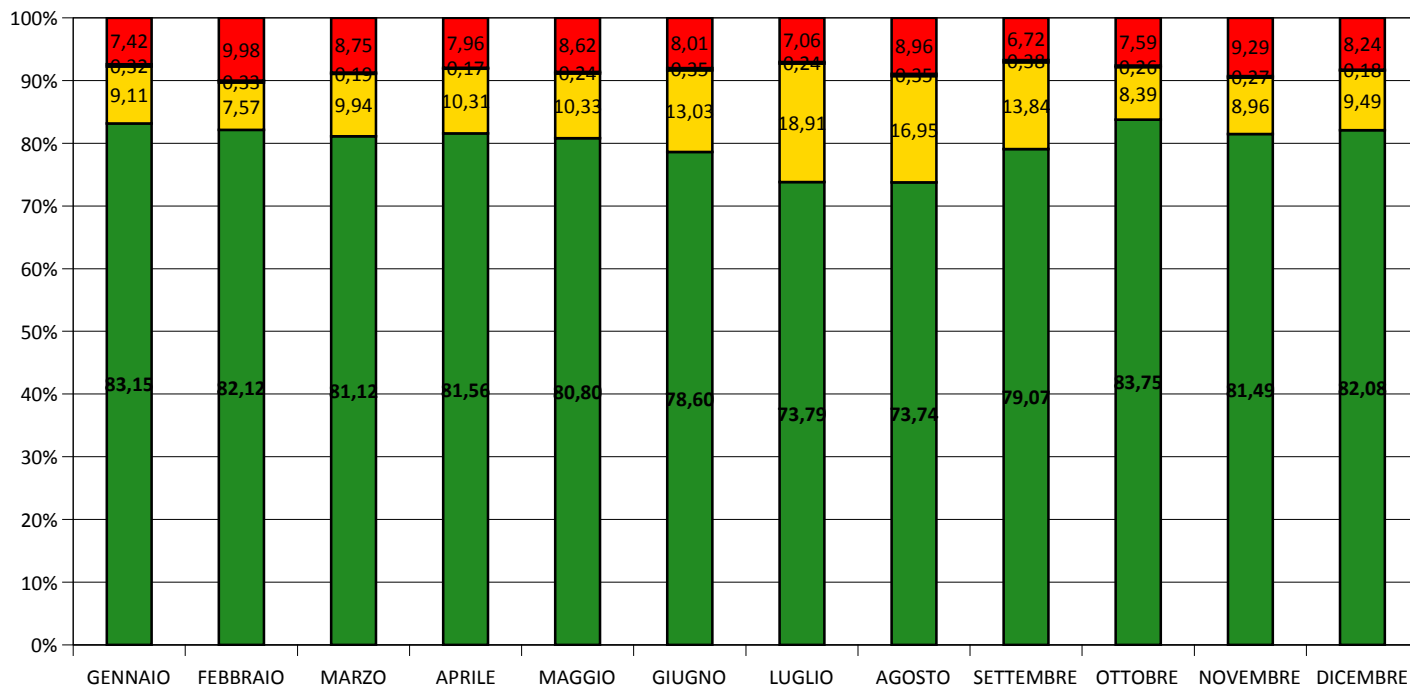


UOC MALATTIE INFETTIVE E TROPICALI

	<u>Tasso di presenza</u>	TASSI DI ASSENZA		
		<u>Ferie</u>	<u>Maternità</u>	<u>Altre assenze</u>
GENNAIO	86,75	6,63	0,11	6,51
FEBBRAIO	84,93	9,57	0,12	5,38
MARZO	85,07	12,03	0	2,9
APRILE	83,25	12,08	0,12	4,55
MAGGIO	84,04	10,75	0,11	5,1
GIUGNO	80,93	14,88	0,12	4,07
LUGLIO	76,21	15,86	0,1	7,83
AGOSTO	74,29	14,97	0,11	10,63
SETTEMBRE	78,34	12,38	0,22	9,06
OTTOBRE	86,79	8,09	0,1	5,02
NOVEMBRE	84,19	8,73	0,12	6,96
DICEMBRE	81,96	12,62	0	5,42



Tassi di presenza e assenza del DIPARTIMENTO Dip. AREA MEDICA II





Dip. ANESTESIA E RIANIMAZIONE

UOC ANESTESIA E RIANIMAZIONE I - VI

	<u>Tasso di presenza</u>	TASSI DI ASSENZA		
		<u>Ferie</u>	<u>Maternità</u>	<u>Altre assenze</u>
GENNAIO	77,07	9,99	0,12	12,82
FEBBRAIO	82,18	7,64	0,13	10,05
MARZO	80,02	10,07	0,11	9,8
APRILE	78,17	11,32	0,12	10,39
MAGGIO	76,3	14,35	0,11	9,24
GIUGNO	76,35	14,44	0,12	9,09
LUGLIO	76,15	14,01	0,11	9,73
AGOSTO	77,8	13,75	0,17	8,28
SETTEMBRE	76,25	13,44	0,38	9,93
OTTOBRE	77,63	11,04	0,34	10,99
NOVEMBRE	77,2	9,74	0,33	12,73
DICEMBRE	82,41	8,85	0,23	8,51

UOC ANESTESIA E RIANIMAZIONE II - VI

	<u>Tasso di presenza</u>	TASSI DI ASSENZA		
		<u>Ferie</u>	<u>Maternità</u>	<u>Altre assenze</u>
GENNAIO	82,56	7,35	0,7	9,39
FEBBRAIO	85,21	4,94	0,74	9,11
MARZO	81,36	9,44	0,67	8,53
APRILE	84,66	9,86	0,74	4,74
MAGGIO	81,04	10,9	0,69	7,37
GIUGNO	77,26	16,38	0,74	5,62
LUGLIO	70,91	23,81	0,61	4,67
AGOSTO	71,73	21,08	0,58	6,61
SETTEMBRE	74,71	15,17	0,54	9,58
OTTOBRE	79,7	8,61	0,5	11,19
NOVEMBRE	78,14	10,41	0,67	10,78
DICEMBRE	77,66	12,91	0,67	8,76



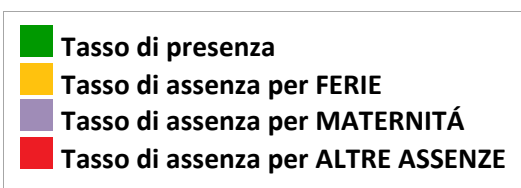
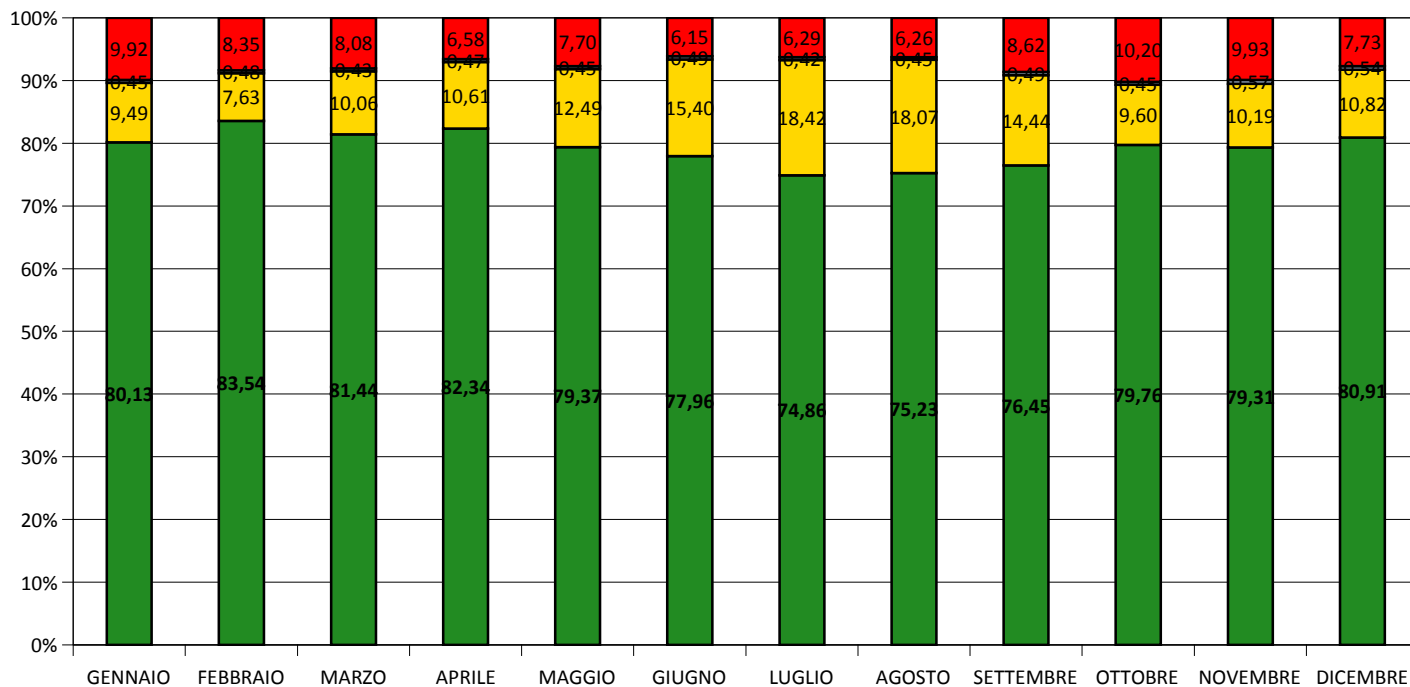
UOC CENTRALE OPERATIVA PROV.LE SUEM

TASSI DI ASSENZA

	<u>Tasso di presenza</u>	<u>Ferie</u>	<u>Maternità</u>	<u>Altre assenze</u>
GENNAIO	79,86	13,34	0,46	6,34
FEBBRAIO	82,2	13,39	0,48	3,93
MARZO	83,95	11,36	0,45	4,24
APRILE	84,42	11	0,48	4,1
MAGGIO	80,97	12,69	0,49	5,85
GIUGNO	82,02	14,96	0,59	2,43
LUGLIO	81,1	14,34	0,53	4,03
AGOSTO	80,96	15,51	0,43	3,1
SETTEMBRE	81,09	13,73	0,5	4,68
OTTOBRE	82,42	10,41	0,46	6,71
NOVEMBRE	84,76	10,16	0,59	4,49
DICEMBRE	87,37	7,81	0,59	4,23



Tassi di presenza e assenza del DIPARTIMENTO Dip. ANESTESIA E RIANIMAZIONE





Dip. CARDIOVASCOLARE

UOC CARDIOLOGIA

	<u>Tasso di presenza</u>	TASSI DI ASSENZA		
		<u>Ferie</u>	<u>Maternità</u>	<u>Altre assenze</u>
GENNAIO	82,65	11,46	0,42	5,47
FEBBRAIO	80,53	9,66	0,55	9,26
MARZO	79,44	10,35	0,47	9,74
APRILE	83,26	9,36	0,52	6,86
MAGGIO	81,16	9,83	0,48	8,53
GIUGNO	77,84	14,41	0,52	7,23
LUGLIO	74,43	19,62	0,41	5,54
AGOSTO	75,3	19,29	0,5	4,91
SETTEMBRE	79,28	14,45	0,44	5,83
OTTOBRE	84,87	7,79	0,45	6,89
NOVEMBRE	78,81	12,2	0,26	8,73
DICEMBRE	78,03	11,72	0,15	10,1

UOC CARDIOCHIRURGIA

	<u>Tasso di presenza</u>	TASSI DI ASSENZA		
		<u>Ferie</u>	<u>Maternità</u>	<u>Altre assenze</u>
GENNAIO	79,62	11,13	0,14	9,11
FEBBRAIO	78,66	8,99	0	12,35
MARZO	78,24	9,26	0,05	12,45
APRILE	81,4	9,3	0,1	9,2
MAGGIO	82,66	11,07	0,09	6,18
GIUGNO	78,24	14,66	0,15	6,95
LUGLIO	76,2	17,01	0,14	6,65
AGOSTO	73,66	17,89	0,2	8,25
SETTEMBRE	80,58	11,6	0,1	7,72
OTTOBRE	80,36	7,4	0,41	11,83
NOVEMBRE	83,97	8,81	0,31	6,91
DICEMBRE	81,5	10,22	0,36	7,92



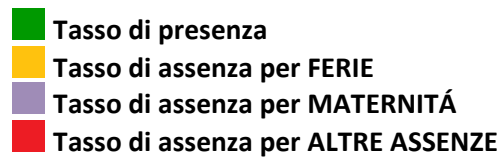
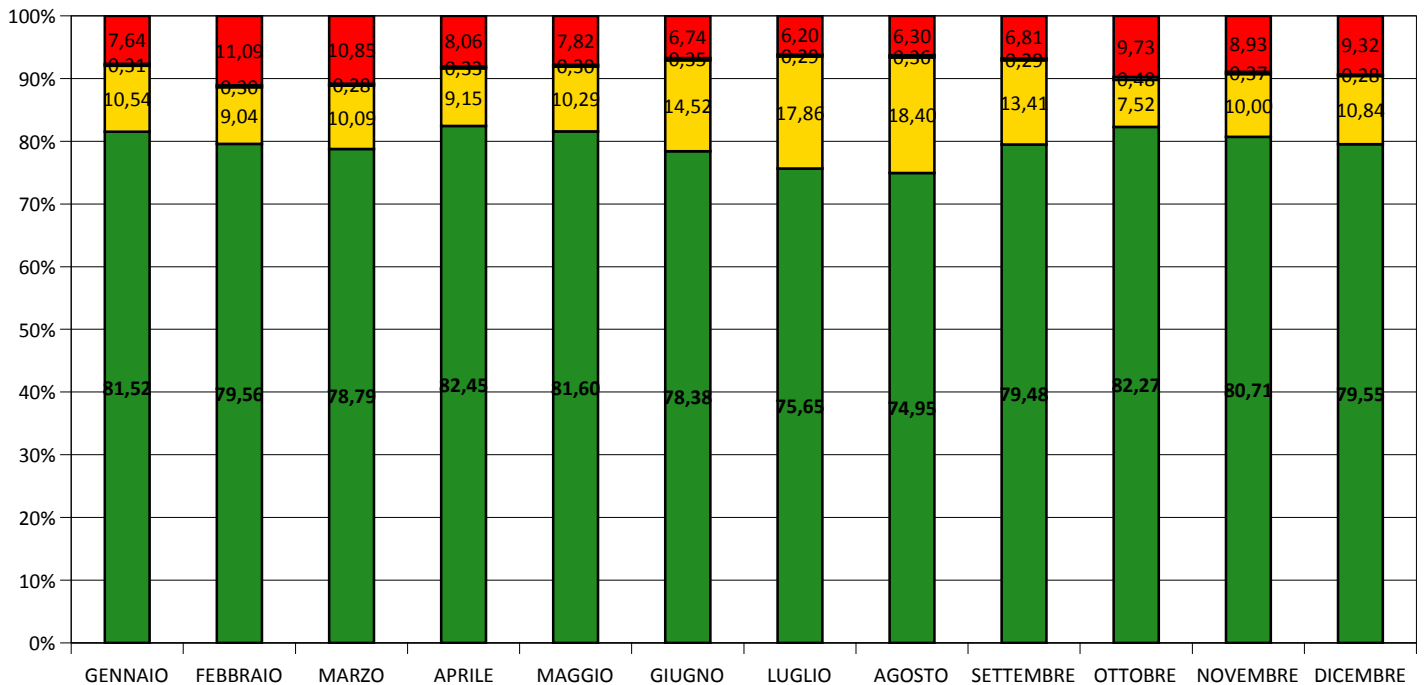
UOC CHIRURGIA VASCOLARE

TASSI DI ASSENZA

	<u>Tasso di presenza</u>	<u>Ferie</u>	<u>Maternità</u>	<u>Altre assenze</u>
GENNAIO	84,09	5,56	0,46	9,89
FEBBRAIO	79,36	7,26	0,48	12,9
MARZO	78,47	11,96	0,45	9,12
APRILE	83,4	8,06	0,48	8,06
MAGGIO	79,57	9,21	0,43	10,79
GIUGNO	80,43	14,44	0,47	4,66
LUGLIO	77,57	15,22	0,4	6,81
AGOSTO	77,65	17,27	0,44	4,64
SETTEMBRE	76,75	15,8	0,45	7
OTTOBRE	80,09	7,05	0,83	12,03
NOVEMBRE	76,85	7,24	0,85	15,06
DICEMBRE	78,49	10,14	0,41	10,96



Tassi di presenza e assenza del DIPARTIMENTO Dip. CARDIOVASCOLARE





Dip. CHIRURGIA

UOC CHIRURGIA GENERALE - VI

	<u>Tasso di presenza</u>	TASSI DI ASSENZA		
		<u>Ferie</u>	<u>Maternità</u>	<u>Altre assenze</u>
GENNAIO	85,06	6,18	0,25	8,51
FEBBRAIO	86,23	7,31	0,26	6,2
MARZO	82,78	12,63	0,24	4,35
APRILE	86,18	9,3	0,26	4,26
MAGGIO	85,93	9,62	0,24	4,21
GIUGNO	83,71	12,98	0,26	3,05
LUGLIO	81,17	13,5	0,24	5,09
AGOSTO	80,25	16,24	0,26	3,25
SETTEMBRE	81,17	12,06	0,26	6,51
OTTOBRE	82,64	10,72	0,23	6,41
NOVEMBRE	84,12	8,99	0,26	6,63
DICEMBRE	83,2	9,43	0,13	7,24

UOC CHIRURGIA GENERALE - NV

	<u>Tasso di presenza</u>	TASSI DI ASSENZA		
		<u>Ferie</u>	<u>Maternità</u>	<u>Altre assenze</u>
GENNAIO	84,69	6,16	1,69	7,46
FEBBRAIO	84,19	4,24	1,96	9,61
MARZO	84,62	7,93	1,74	5,71
APRILE	81,33	9,34	1,76	7,57
MAGGIO	82,98	12,57	1,74	2,71
GIUGNO	78,42	16,08	1,87	3,63
LUGLIO	69,27	24,4	1,56	4,77
AGOSTO	70,88	24,62	1,8	2,7
SETTEMBRE	77,72	16,24	1,78	4,26
OTTOBRE	84,42	6,81	1,59	7,18
NOVEMBRE	87,55	7,81	1,48	3,16
DICEMBRE	82,81	10,44	1,05	5,7



UOC ORTOPEDIA

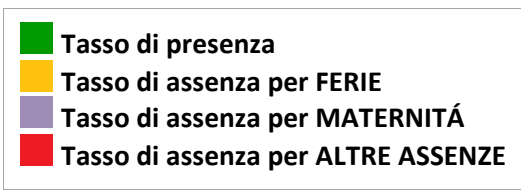
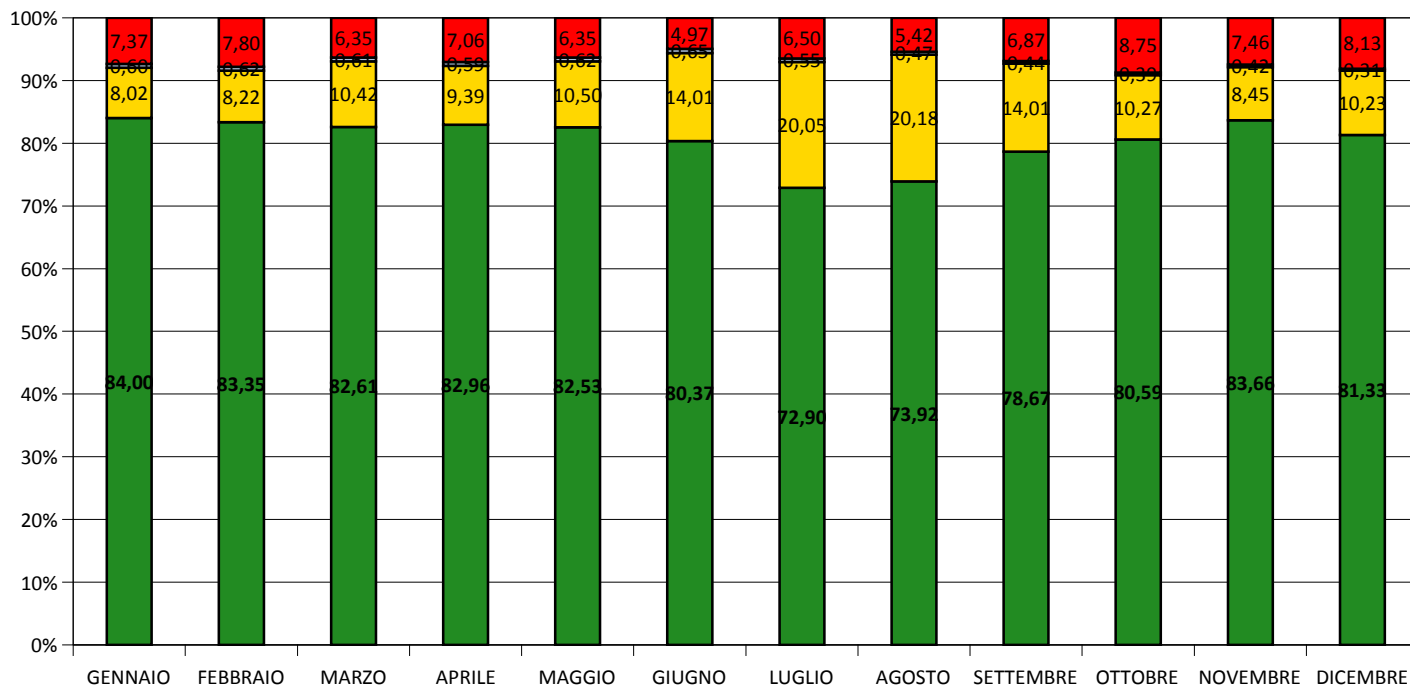
	<u>Tasso di presenza</u>	TASSI DI ASSENZA		
		<u>Ferie</u>	<u>Maternità</u>	<u>Altre assenze</u>
GENNAIO	85,25	8,18	0,52	6,05
FEBBRAIO	83,15	9,84	0,45	6,56
MARZO	84,22	9,86	0,55	5,37
APRILE	84,41	9,39	0,5	5,7
MAGGIO	82,82	10,28	0,56	6,34
GIUGNO	81,61	12,8	0,56	5,03
LUGLIO	70,13	22,47	0,46	6,94
AGOSTO	72,29	19,96	0,13	7,62
SETTEMBRE	77,22	15,04	0,09	7,65
OTTOBRE	78	11,51	0,08	10,41
NOVEMBRE	80,92	9,08	0,18	9,82
DICEMBRE	79,26	10,17	0,18	10,39

UOC UROLOGIA

	<u>Tasso di presenza</u>	TASSI DI ASSENZA		
		<u>Ferie</u>	<u>Maternità</u>	<u>Altre assenze</u>
GENNAIO	77,22	13,8	0,13	8,85
FEBBRAIO	76,9	10,46	0,14	12,5
MARZO	74,84	10,69	0,13	14,34
APRILE	74,05	9,65	0	16,3
MAGGIO	73,96	10,31	0,13	15,6
GIUGNO	72,28	16,98	0,14	10,6
LUGLIO	68,71	20,7	0,12	10,47
AGOSTO	69,91	23,08	0,13	6,88
SETTEMBRE	79,28	11,84	0,13	8,75
OTTOBRE	79,3	9,98	0,12	10,6
NOVEMBRE	86,35	6,1	0,15	7,4
DICEMBRE	81,83	11,92	0,15	6,1



Tassi di presenza e assenza del DIPARTIMENTO Dip. CHIRURGIA





Dip. CHIRURGIE SPECIALISTICHE

UOC CHIRURGIA MAX-FACC E ODONTOSTOM.

	<u>Tasso di presenza</u>	TASSI DI ASSENZA		
		<u>Ferie</u>	<u>Maternità</u>	<u>Altre assenze</u>
GENNAIO	82,9	12,53	0,47	4,1
FEBBRAIO	87,63	6	0,61	5,76
MARZO	87,24	9,34	0,46	2,96
APRILE	86,06	10,94	0,6	2,4
MAGGIO	86,48	8,38	0,89	4,25
GIUGNO	80,79	11,11	0,97	7,13
LUGLIO	77,22	17,96	0,77	4,05
AGOSTO	71,92	23,18	0,6	4,3
SETTEMBRE	79,19	16,31	0,95	3,55
OTTOBRE	88,61	7,19	0,88	3,32
NOVEMBRE	89,75	7,75	0,75	1,75
DICEMBRE	85,62	12	0,75	1,63

UOC CHIRURGIA PLASTICA

	<u>Tasso di presenza</u>	TASSI DI ASSENZA		
		<u>Ferie</u>	<u>Maternità</u>	<u>Altre assenze</u>
GENNAIO	86,18	9,37	0,46	3,99
FEBBRAIO	89,9	7,92	0,78	1,4
MARZO	88,72	9,35	0,74	1,19
APRILE	91,03	7,85	0,8	0,32
MAGGIO	87,09	11,87	0,74	0,3
GIUGNO	83,18	7,85	0,8	8,17
LUGLIO	76,85	17,12	1,1	4,93
AGOSTO	71,96	23,44	0,74	3,86
SETTEMBRE	82,84	11,98	0,89	4,29
OTTOBRE	88,62	6,12	0,28	4,98
NOVEMBRE	89,1	5,45	0,32	5,13
DICEMBRE	86,06	9,29	0,32	4,33



UOC OTORINOLARINGOIATRIA

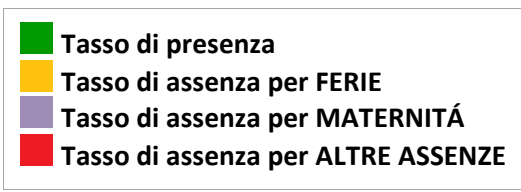
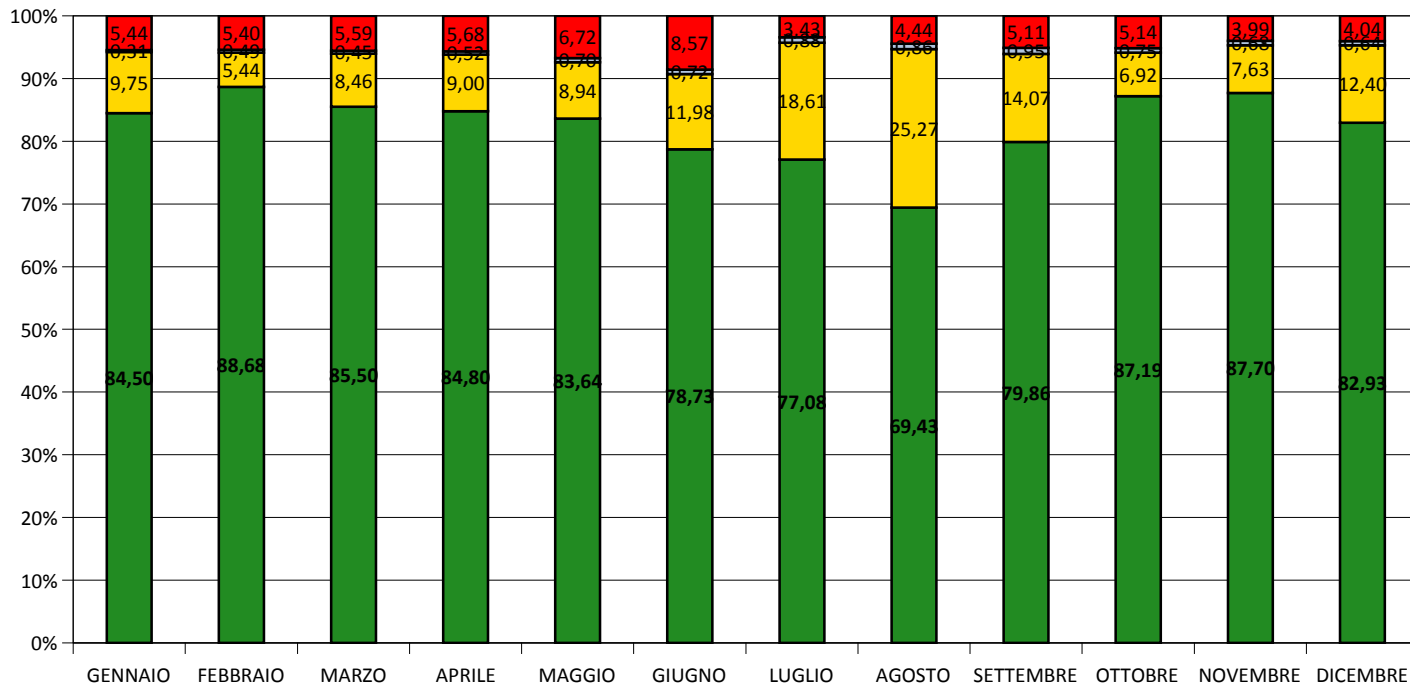
	<u>Tasso di presenza</u>	TASSI DI ASSENZA		
		<u>Ferie</u>	<u>Maternità</u>	<u>Altre assenze</u>
GENNAIO	85,16	6,97	0	7,87
FEBBRAIO	93,81	2,32	0	3,87
MARZO	79,86	8,39	0	11,75
APRILE	81,18	10,57	0	8,25
MAGGIO	79,62	9,35	0	11,03
GIUGNO	75	11,34	0	13,66
LUGLIO	75,62	23,92	0,46	0
AGOSTO	74,25	25	0,75	0
SETTEMBRE	82,09	16,05	0,7	1,16
OTTOBRE	87,99	6,65	0,64	4,72
NOVEMBRE	87,37	8,74	0,73	3,16
DICEMBRE	86,4	11,17	0,73	1,7

UOC OCULISTICA

	<u>Tasso di presenza</u>	TASSI DI ASSENZA		
		<u>Ferie</u>	<u>Maternità</u>	<u>Altre assenze</u>
GENNAIO	84,46	8,33	0,16	7,05
FEBBRAIO	85,56	4,06	0,32	10,06
MARZO	83,51	6,48	0,44	9,57
APRILE	79,42	6,71	0,46	13,41
MAGGIO	79,2	6,66	0,83	13,31
GIUGNO	74,09	17,38	0,76	7,77
LUGLIO	78	17,73	1,07	3,2
AGOSTO	60,74	29,98	1,37	7,91
SETTEMBRE	76,27	12,09	1,19	10,45
OTTOBRE	83,54	7,54	1,1	7,82
NOVEMBRE	84,13	8,83	0,9	6,14
DICEMBRE	74,59	16,54	0,75	8,12



Tassi di presenza e assenza del DIPARTIMENTO Dip. CHIRURGIE SPECIALISTICHE





Dip. DIAGNOSTICA PER IMMAGINI

UOC RADIOLOGIA

	<u>Tasso di presenza</u>	TASSI DI ASSENZA		
		<u>Ferie</u>	<u>Maternità</u>	<u>Altre assenze</u>
GENNAIO	84,7	11,11	0,59	3,6
FEBBRAIO	82,82	11,84	0,83	4,51
MARZO	80,14	13,78	0,98	5,1
APRILE	79,17	15,08	1,1	4,65
MAGGIO	78,98	13,49	0,88	6,65
GIUGNO	75,87	17,2	0,93	6
LUGLIO	73,4	20,83	0,78	4,99
AGOSTO	73,73	21,11	0,81	4,35
SETTEMBRE	78,77	15,86	0,78	4,59
OTTOBRE	83,32	10,82	1,04	4,82
NOVEMBRE	79,56	11,76	0,99	7,69
DICEMBRE	77,29	16,45	1,08	5,18

UOC MEDICINA NUCLEARE

	<u>Tasso di presenza</u>	TASSI DI ASSENZA		
		<u>Ferie</u>	<u>Maternità</u>	<u>Altre assenze</u>
GENNAIO	80,48	9,76	1,43	8,33
FEBBRAIO	80,28	11,74	0,94	7,04
MARZO	78,79	14,07	1,3	5,84
APRILE	78,18	12,73	1,36	7,73
MAGGIO	84,2	12,99	0,65	2,16
GIUGNO	75	21,82	1,36	1,82
LUGLIO	76,09	23,32	0,59	0
AGOSTO	72,28	25	1,36	1,36
SETTEMBRE	74,03	21,21	1,3	3,46
OTTOBRE	83,4	12,45	1,19	2,96
NOVEMBRE	78,87	15	1,36	4,77
DICEMBRE	74,09	20,23	1,36	4,32

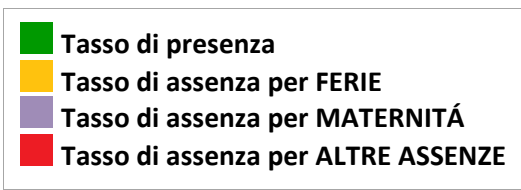
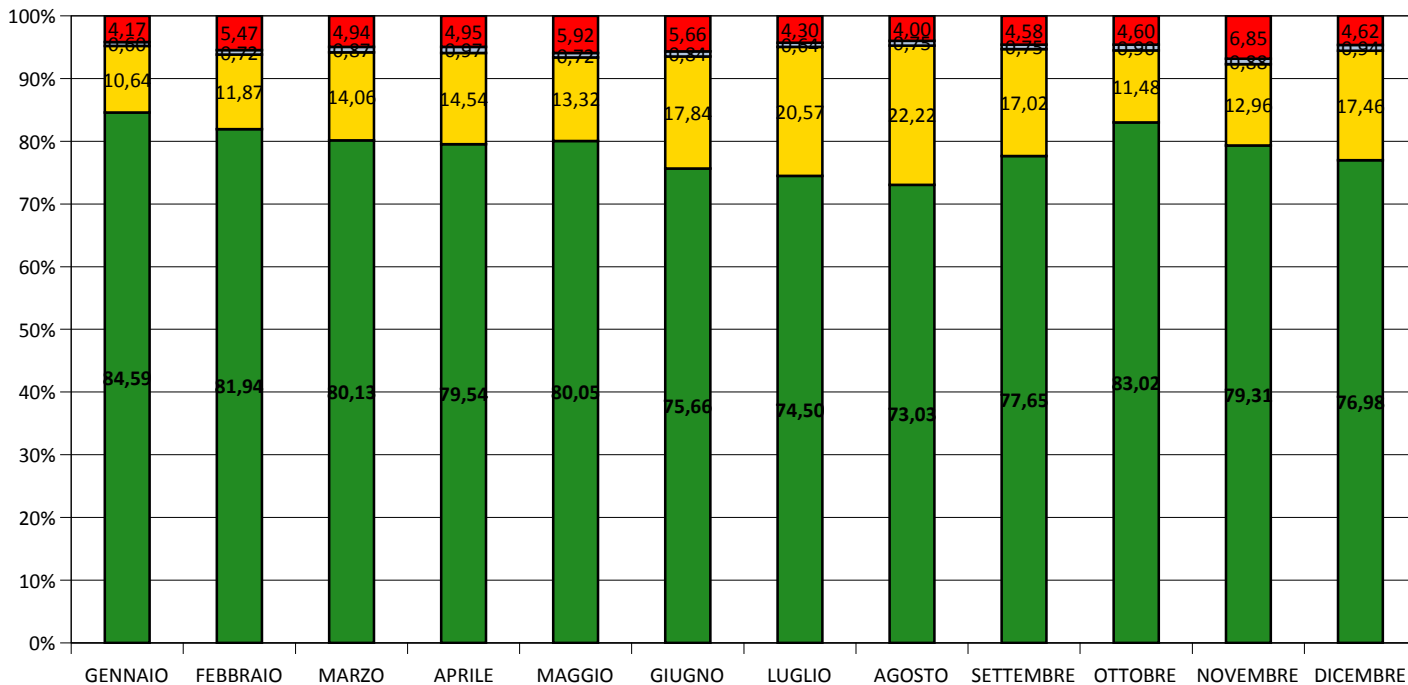


UOC NEURORADIOLOGIA

	<u>Tasso di presenza</u>	TASSI DI ASSENZA		
		<u>Ferie</u>	<u>Maternità</u>	<u>Altre assenze</u>
GENNAIO	87,31	9,09	0	3,6
FEBBRAIO	79,17	12,1	0	8,73
MARZO	81,27	15,36	0	3,37
APRILE	82,44	13,55	0	4,01
MAGGIO	81,62	12,79	0	5,59
GIUGNO	75,19	17,56	0	7,25
LUGLIO	78,3	17,03	0	4,67
AGOSTO	70,38	25,09	0	4,53
SETTEMBRE	75,42	18,94	0,18	5,46
OTTOBRE	81,35	13,67	0	4,98
NOVEMBRE	78,49	16,73	0	4,78
DICEMBRE	77,94	19,67	0	2,39



Tassi di presenza e assenza del DIPARTIMENTO Dip. DIAGNOSTICA PER IMMAGINI





Dip. DIREZIONE MEDICA

UOC DIREZIONE MEDICA OSPEDALIERA - VI

	<u>Tasso di presenza</u>	TASSI DI ASSENZA		
		<u>Ferie</u>	<u>Maternità</u>	<u>Altre assenze</u>
GENNAIO	76,18	9,02	0,56	14,24
FEBBRAIO	77,84	7,96	0,73	13,47
MARZO	77,36	9,84	0,88	11,92
APRILE	76,19	9,75	1,13	12,93
MAGGIO	75,96	8,03	1,08	14,93
GIUGNO	70,81	12,31	0,95	15,93
LUGLIO	67,85	18,29	0,89	12,97
AGOSTO	61,7	21,52	0,83	15,95
SETTEMBRE	68,44	15,2	0,73	15,63
OTTOBRE	71,24	10,18	0,69	17,89
NOVEMBRE	72,12	9,47	0,93	17,48
DICEMBRE	66,34	16,61	0,87	16,18

UOC DIREZIONE MEDICA OSPEDALIERA - NV

	<u>Tasso di presenza</u>	TASSI DI ASSENZA		
		<u>Ferie</u>	<u>Maternità</u>	<u>Altre assenze</u>
GENNAIO	85,71	7,92	0,69	5,68
FEBBRAIO	88,01	5,24	0,84	5,91
MARZO	88,44	7	1,63	2,93
APRILE	86,72	10,52	1,21	1,55
MAGGIO	84,53	8,31	1,3	5,86
GIUGNO	79,47	15,71	1,43	3,39
LUGLIO	70,1	23,02	1,05	5,83
AGOSTO	68,02	24,19	1,62	6,17
SETTEMBRE	76,33	15,78	1,21	6,68
OTTOBRE	81,75	8,64	1,11	8,5
NOVEMBRE	80,8	8,28	0,99	9,93
DICEMBRE	71,63	16,35	0,96	11,06



UOC FARMACIA OSPEDALIERA

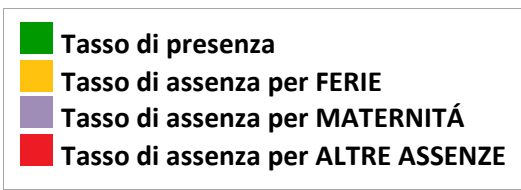
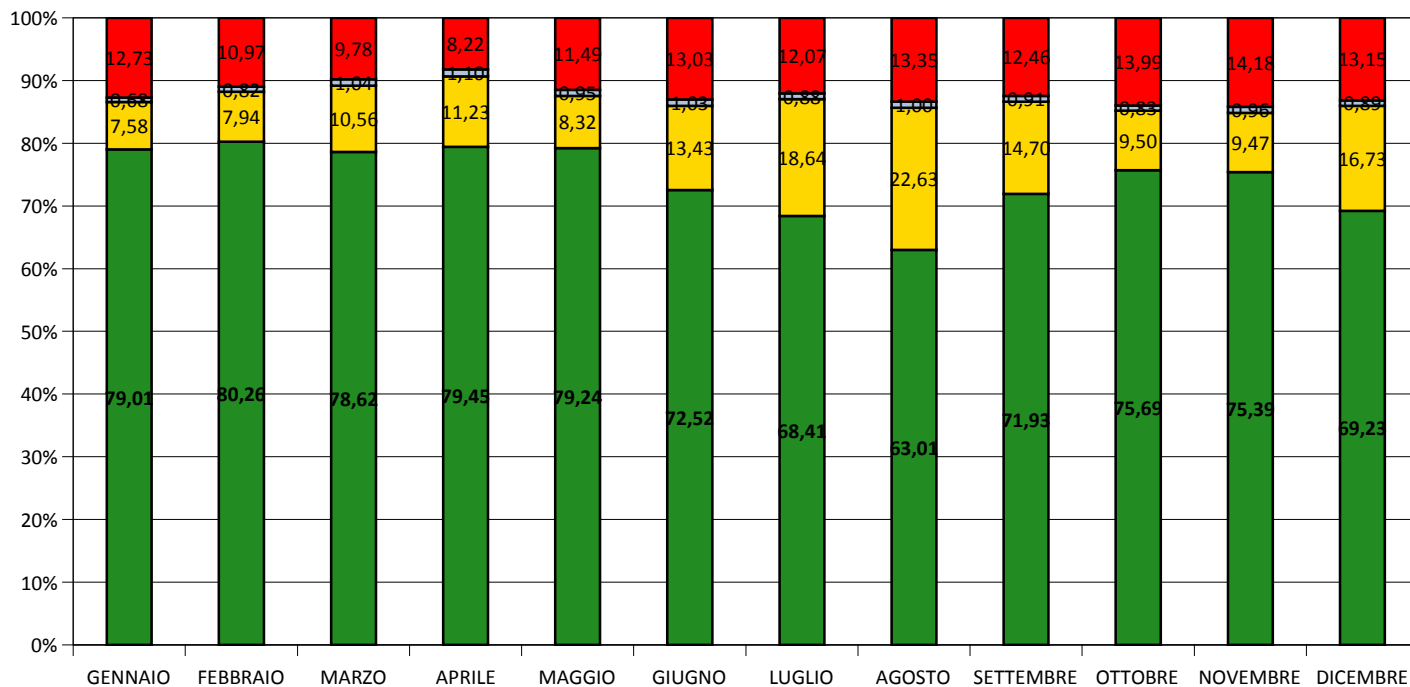
	<u>Tasso di presenza</u>	TASSI DI ASSENZA		
		<u>Ferie</u>	<u>Maternità</u>	<u>Altre assenze</u>
GENNAIO	85,57	5,8	0,45	8,18
FEBBRAIO	83,59	5,94	0,47	10
MARZO	78,71	10,27	0,45	10,57
APRILE	82,81	11,56	0,47	5,16
MAGGIO	83,03	8,63	0,3	8,04
GIUGNO	74,69	15	0,47	9,84
LUGLIO	68,88	19,16	0,41	11,55
AGOSTO	57,35	26,09	0,47	16,09
SETTEMBRE	75,45	11,9	0,45	12,2
OTTOBRE	77,86	8,7	0,4	13,04
NOVEMBRE	76,52	10,45	0,45	12,58
DICEMBRE	70,91	17,73	0,45	10,91

UOC DIREZIONE MEDICA OSPEDALIERA

	<u>Tasso di presenza</u>	TASSI DI ASSENZA		
		<u>Ferie</u>	<u>Maternità</u>	<u>Altre assenze</u>
GENNAIO	68,61	3,89	1,67	25,83
FEBBRAIO	69,93	17,57	2,03	10,47
MARZO	65	22,33	2	10,67
APRILE	73,87	20,45	2,27	3,41
MAGGIO	77,03	9,19	1,06	12,72
GIUGNO	62,09	11,29	2,02	24,6
LUGLIO	66,79	9,49	1,69	22,03
AGOSTO	72,47	17,39	1,81	8,33
SETTEMBRE	73,94	16,24	2,56	7,26
OTTOBRE	81,84	9,61	2,14	6,41
NOVEMBRE	79,03	9,68	2,42	8,87
DICEMBRE	77,41	15,73	2,02	4,84



Tassi di presenza e assenza del DIPARTIMENTO Dip. DIREZIONE MEDICA





Dip. MATERNO PEDIATRICO

UOC CHIRURGIA PEDIATRICA

	<u>Tasso di presenza</u>	TASSI DI ASSENZA		
		<u>Ferie</u>	<u>Maternità</u>	<u>Altre assenze</u>
GENNAIO	86,38	8,14	0,27	5,21
FEBBRAIO	81,28	8,8	0,28	9,64
MARZO	79,69	8,69	0,24	11,38
APRILE	82,2	9,16	0,26	8,38
MAGGIO	83,96	8,14	0,24	7,66
GIUGNO	83,33	9,62	0,13	6,92
LUGLIO	75,97	15,83	0,23	7,97
AGOSTO	76,23	17,44	0,24	6,09
SETTEMBRE	81,34	11,77	0,59	6,3
OTTOBRE	81,32	6,95	0,57	11,16
NOVEMBRE	83,12	4,9	0,64	11,34
DICEMBRE	83,46	6,35	0,4	9,79

UOC OSTETRICIA E GINECOLOGIA - VI

	<u>Tasso di presenza</u>	TASSI DI ASSENZA		
		<u>Ferie</u>	<u>Maternità</u>	<u>Altre assenze</u>
GENNAIO	78,33	8,78	0,63	12,26
FEBBRAIO	77,87	7,43	0,55	14,15
MARZO	76,06	8,15	0,43	15,36
APRILE	77,34	7,93	0,38	14,35
MAGGIO	74,18	9,85	0,35	15,62
GIUGNO	75,21	8,51	0,34	15,94
LUGLIO	74,52	11,23	0,25	14
AGOSTO	71,45	13,71	0,34	14,5
SETTEMBRE	74,82	10,21	0,31	14,66
OTTOBRE	74,16	10,16	0,19	15,49
NOVEMBRE	77,3	6,52	0,22	15,96
DICEMBRE	75,99	7,88	0,22	15,91



UOC OSTETRICIA E GINECOLOGIA - NV

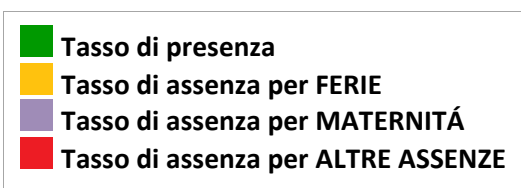
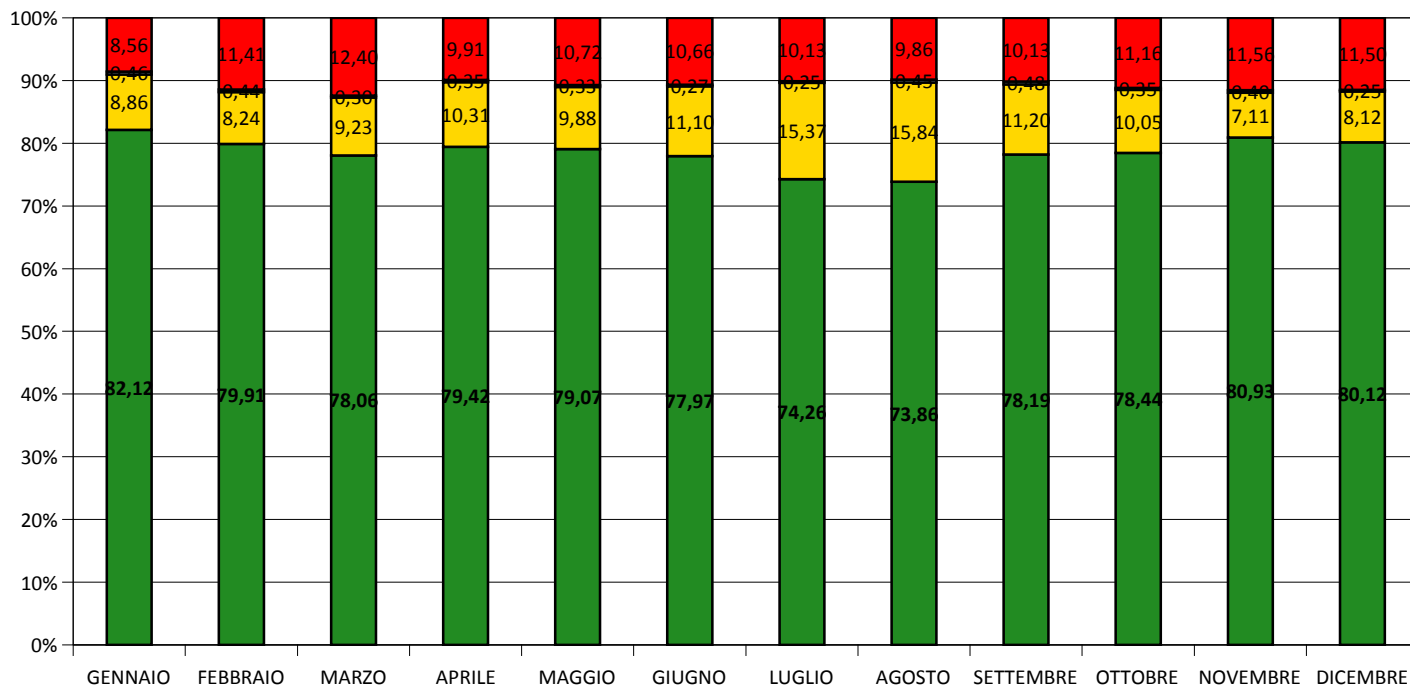
	<u>Tasso di presenza</u>	TASSI DI ASSENZA		
		<u>Ferie</u>	<u>Maternità</u>	<u>Altre assenze</u>
GENNAIO	89,14	5,43	0	5,43
FEBBRAIO	86,36	12,5	0	1,14
MARZO	74,47	22,34	0	3,19
APRILE	67,05	30,68	0	2,27
MAGGIO	57,45	30,85	0	11,7
GIUGNO	36,36	29,55	0	34,09
LUGLIO	34	34	0	32
AGOSTO	30	20	0	50
SETTEMBRE	46	4	0	50
OTTOBRE	100	0	0	0
NOVEMBRE	91,67	0	0	8,33
DICEMBRE	95,83	0	0	4,17

UOC PEDIATRIA

	<u>Tasso di presenza</u>	TASSI DI ASSENZA		
		<u>Ferie</u>	<u>Maternità</u>	<u>Altre assenze</u>
GENNAIO	84,67	9,28	0,36	5,69
FEBBRAIO	81,45	8,79	0,38	9,38
MARZO	79,83	10,09	0,19	9,89
APRILE	81,28	12,56	0,37	5,79
MAGGIO	83,7	9,72	0,34	6,24
GIUGNO	80,8	13,75	0,25	5,2
LUGLIO	74,89	19,35	0,26	5,5
AGOSTO	76,79	17,71	0,65	4,85
SETTEMBRE	81,75	12,33	0,65	5,27
OTTOBRE	82,07	11,17	0,46	6,3
NOVEMBRE	84,29	8,69	0,56	6,46
DICEMBRE	83,62	9,15	0,26	6,97



Tassi di presenza e assenza del DIPARTIMENTO Dip. MATERNO PEDIATRICO





Dip. NEUROSCIENZE

UOC MEDICINA FISICA E RIABILITAZIONE

	<u>Tasso di presenza</u>	TASSI DI ASSENZA		
		<u>Ferie</u>	<u>Maternità</u>	<u>Altre assenze</u>
GENNAIO	84,15	8,67	0,5	6,68
FEBBRAIO	81,84	8,9	0,55	8,71
MARZO	80,14	9,38	0,58	9,9
APRILE	78,97	10,61	0,62	9,8
MAGGIO	75,48	11,76	0,58	12,18
GIUGNO	77,03	10,34	0,86	11,77
LUGLIO	72,37	16,88	0,68	10,07
AGOSTO	71,38	20,74	0,8	7,08
SETTEMBRE	78,09	12,72	0,71	8,48
OTTOBRE	79,58	9,66	0,55	10,21
NOVEMBRE	79,83	9,7	0,7	9,77
DICEMBRE	75,22	15,6	0,68	8,5

UOC NEUROCHIRURGIA

	<u>Tasso di presenza</u>	TASSI DI ASSENZA		
		<u>Ferie</u>	<u>Maternità</u>	<u>Altre assenze</u>
GENNAIO	82,42	14,44	0	3,14
FEBBRAIO	80,32	8,97	0,26	10,45
MARZO	82,57	8,56	0,23	8,64
APRILE	80,54	11,18	0,26	8,02
MAGGIO	79,35	11,37	0,23	9,05
GIUGNO	75,95	15,14	0	8,91
LUGLIO	74,84	17,06	0,24	7,86
AGOSTO	71,08	22,07	0,26	6,59
SETTEMBRE	76,84	14,24	0,25	8,67
OTTOBRE	79,27	9,98	0,23	10,52
NOVEMBRE	84,39	5,38	0,26	9,97
DICEMBRE	80,84	7,84	0,26	11,06



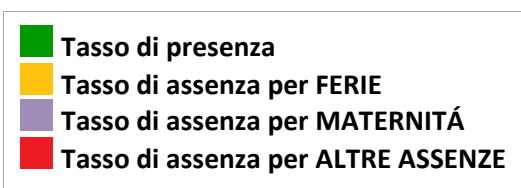
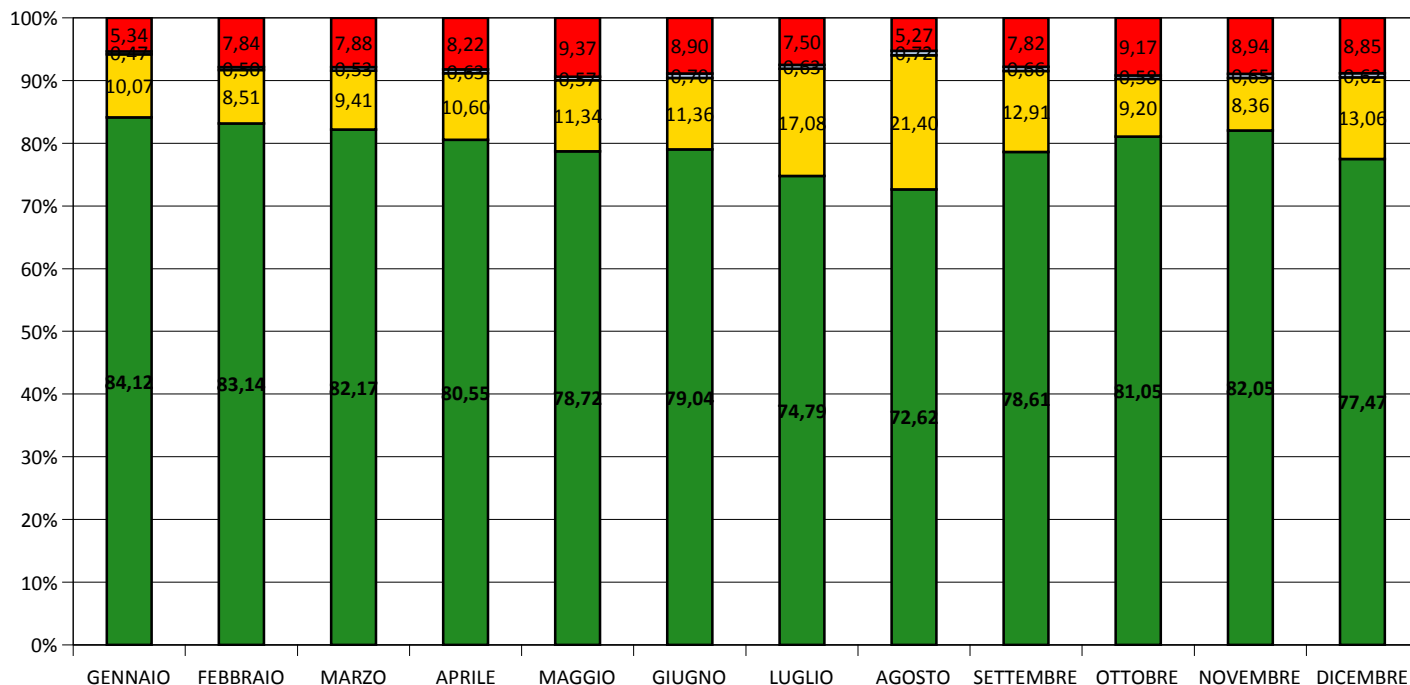
UOC NEUROLOGIA

TASSI DI ASSENZA

	<u>Tasso di presenza</u>	<u>Ferie</u>	<u>Maternità</u>	<u>Altre assenze</u>
GENNAIO	85,54	9,19	0,82	4,45
FEBBRAIO	88,34	7,32	0,61	3,73
MARZO	86	10,25	0,71	3,04
APRILE	83,84	10,06	0,99	5,11
MAGGIO	84,73	10,46	0,84	3,97
GIUGNO	85,7	10,13	0,97	3,2
LUGLIO	79,79	17,51	0,88	1,82
AGOSTO	76,45	22,16	0,95	0,44
SETTEMBRE	81,23	12,11	0,93	5,73
OTTOBRE	85,51	7,64	0,91	5,94
NOVEMBRE	84,51	8,19	0,88	6,42
DICEMBRE	79	12,5	0,8	7,7



Tassi di presenza e assenza del DIPARTIMENTO Dip. NEUROSCIENZE





Dip. ONCOLOGIA

UOC FISICA SANITARIA

	<u>Tasso di presenza</u>	TASSI DI ASSENZA		
		<u>Ferie</u>	<u>Maternità</u>	<u>Altre assenze</u>
GENNAIO	81,77	7,73	0	10,5
FEBBRAIO	91,86	1,74	0	6,4
MARZO	92,86	7,14	0	0
APRILE	86,05	8,14	0	5,81
MAGGIO	81,87	6,04	0	12,09
GIUGNO	76,75	22,09	0	1,16
LUGLIO	64,47	33,5	0	2,03
AGOSTO	62,65	33,33	0	4,02
SETTEMBRE	82,87	15,47	0	1,66
OTTOBRE	92,89	7,11	0	0
NOVEMBRE	84,3	12,79	0	2,91
DICEMBRE	73,26	25,58	0	1,16

UOC ONCOLOGIA MEDICA

	<u>Tasso di presenza</u>	TASSI DI ASSENZA		
		<u>Ferie</u>	<u>Maternità</u>	<u>Altre assenze</u>
GENNAIO	84,46	9,34	0,51	5,69
FEBBRAIO	82,17	7,43	0,52	9,88
MARZO	80,99	11	0,49	7,52
APRILE	83,44	9,42	0,57	6,57
MAGGIO	78,73	11,76	0,54	8,97
GIUGNO	76,51	11,83	0,27	11,39
LUGLIO	71,13	18,47	0,31	10,09
AGOSTO	71,43	18,7	0,26	9,61
SETTEMBRE	73,47	16,76	0,33	9,44
OTTOBRE	74,23	8,79	0,3	16,68
NOVEMBRE	80,89	6,72	0,35	12,04
DICEMBRE	80,31	8,72	0,45	10,52



UOC RADIOTERAPIA

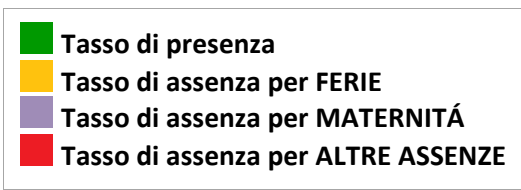
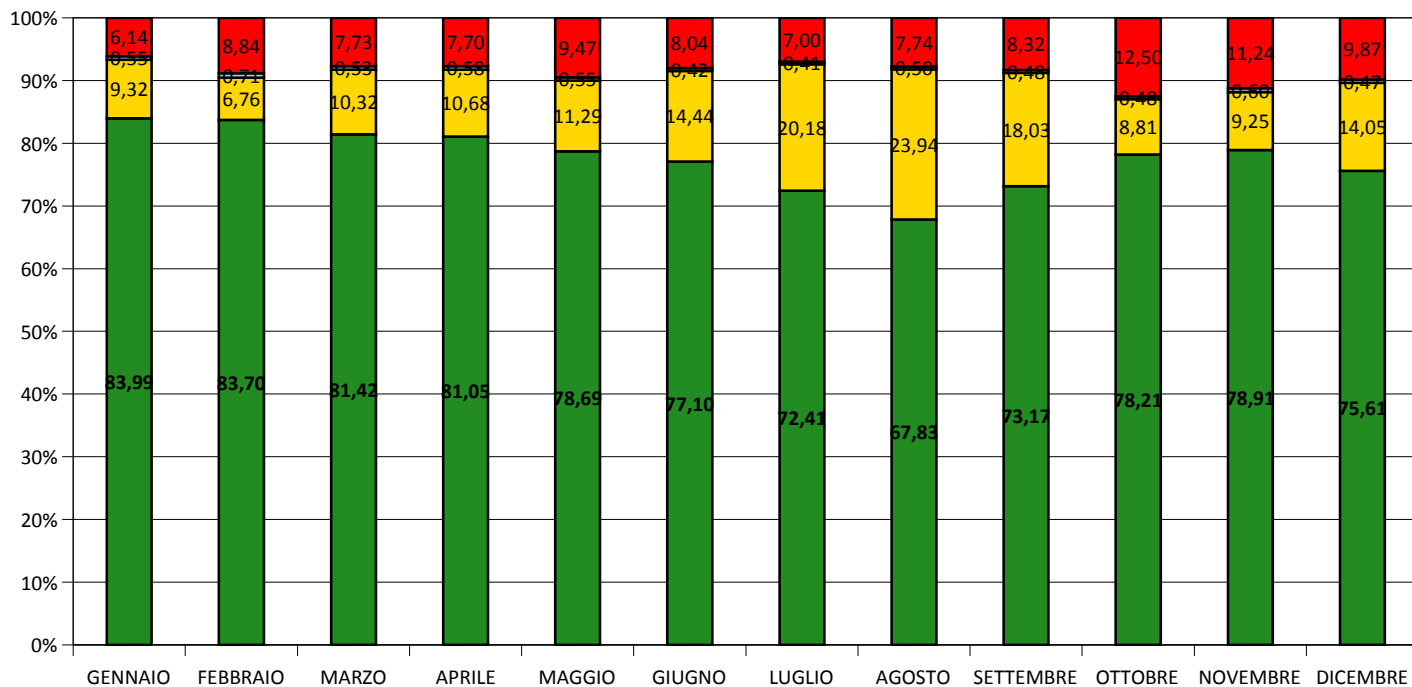
	<u>Tasso di presenza</u>	TASSI DI ASSENZA		
		<u>Ferie</u>	<u>Maternità</u>	<u>Altre assenze</u>
GENNAIO	81,06	11,58	0,47	6,89
FEBBRAIO	85,19	7,57	0,99	6,25
MARZO	81,22	12,52	0,47	5,79
APRILE	75,32	14,33	0,48	9,87
MAGGIO	77,43	13,94	0,45	8,18
GIUGNO	76,43	18,47	0,48	4,62
LUGLIO	74,23	20,78	0,42	4,57
AGOSTO	64,46	26,92	0,77	7,85
SETTEMBRE	68,48	21,21	0,61	9,7
OTTOBRE	81,03	10,25	0,69	8,03
NOVEMBRE	76,91	12,42	0,96	9,71
DICEMBRE	71,34	18,47	0,8	9,39

UOC TERAPIA DOLORE E CURE PALLIATIVE

	<u>Tasso di presenza</u>	TASSI DI ASSENZA		
		<u>Ferie</u>	<u>Maternità</u>	<u>Altre assenze</u>
GENNAIO	92,54	3,48	1,49	2,49
FEBBRAIO	80,73	4,69	1,56	13,02
MARZO	75	2,73	1,36	20,91
APRILE	80,09	9,26	1,39	9,26
MAGGIO	79,57	5,22	1,3	13,91
GIUGNO	82,4	10,19	1,39	6,02
LUGLIO	80,08	16,67	1,22	2,03
AGOSTO	62,74	35,45	1,36	0,45
SETTEMBRE	77,43	17,7	1,33	3,54
OTTOBRE	79,67	6,1	1,22	13,01
NOVEMBRE	69,9	10,65	1,39	18,06
DICEMBRE	65,75	19,44	0	14,81



Tassi di presenza e assenza del DIPARTIMENTO Dip. ONCOLOGIA





Dip. PATOLOGIA CLINICA

UOC ANATOMIA ED ISTO-CITOPATOLOGIA

	<u>Tasso di presenza</u>	TASSI DI ASSENZA		
		<u>Ferie</u>	<u>Maternità</u>	<u>Altre assenze</u>
GENNAIO	84,74	5,39	0,79	9,08
FEBBRAIO	86,5	4,01	1,2	8,29
MARZO	84,91	5,91	1,26	7,92
APRILE	82,62	11,5	1,07	4,81
MAGGIO	79	8,93	1,38	10,69
GIUGNO	81,68	14,44	1,07	2,81
LUGLIO	72,68	25,32	0,94	1,06
AGOSTO	74,22	23,68	0,92	1,18
SETTEMBRE	78,29	15,45	0,77	5,49
OTTOBRE	77,96	8,44	1,06	12,54
NOVEMBRE	82,61	8,16	0,94	8,29
DICEMBRE	73,07	16,47	0,92	9,54

UOC LAB.CHIMICA CLINICA E EMATOLOGIA

	<u>Tasso di presenza</u>	TASSI DI ASSENZA		
		<u>Ferie</u>	<u>Maternità</u>	<u>Altre assenze</u>
GENNAIO	85,27	6,57	0,68	7,48
FEBBRAIO	84,26	6,12	0,71	8,91
MARZO	81,69	9,97	0,5	7,84
APRILE	79,63	11,88	0,53	7,96
MAGGIO	79,48	12,19	0,34	7,99
GIUGNO	79,64	15,25	0,55	4,56
LUGLIO	76,78	21,41	0,32	1,49
AGOSTO	75,47	21,74	0,36	2,43
SETTEMBRE	82,68	13,15	0,54	3,63
OTTOBRE	84,66	7,37	0,33	7,64
NOVEMBRE	84,66	8,67	0,37	6,3
DICEMBRE	77,81	13,09	0,31	8,79

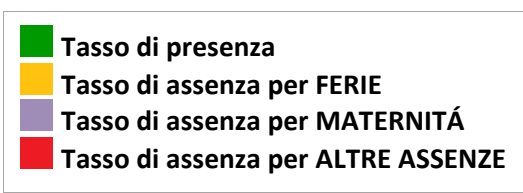
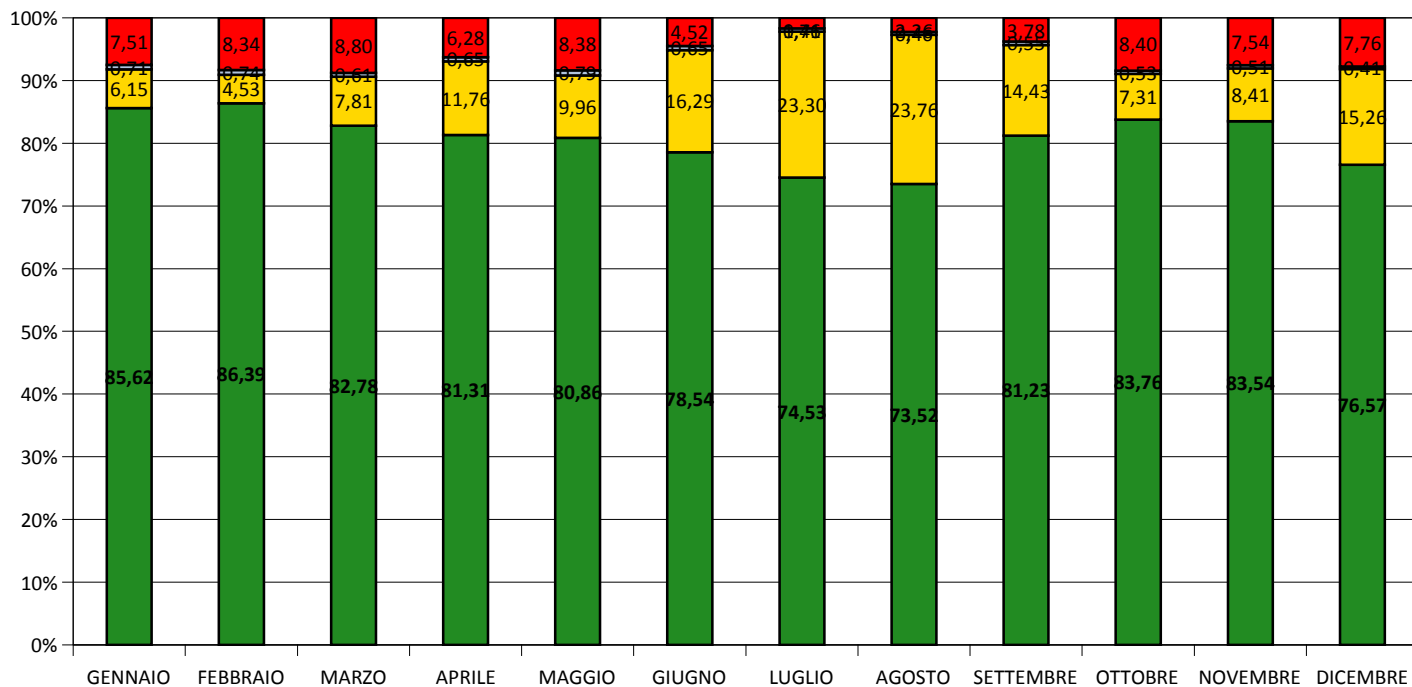


UOC MICROBIOLOGIA E VIROLOGIA

	<u>Tasso di presenza</u>	TASSI DI ASSENZA		
		<u>Ferie</u>	<u>Maternità</u>	<u>Altre assenze</u>
GENNAIO	87,14	5,96	0,7	6,2
FEBBRAIO	90,68	1,72	0,37	7,23
MARZO	83,11	5,09	0,23	11,57
APRILE	83,58	11,76	0,49	4,17
MAGGIO	85,41	6,37	1,16	7,06
GIUGNO	73,41	20,1	0,49	6
LUGLIO	71,76	25,21	0,31	2,72
AGOSTO	69	27,86	0,24	2,9
SETTEMBRE	81,06	16,11	0,37	2,46
OTTOBRE	87,48	6,09	0,45	5,98
NOVEMBRE	82,08	8,12	0,39	9,41
DICEMBRE	77,44	18,56	0,13	3,87



Tassi di presenza e assenza del DIPARTIMENTO Dip. PATOLOGIA CLINICA





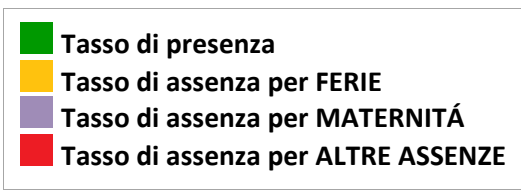
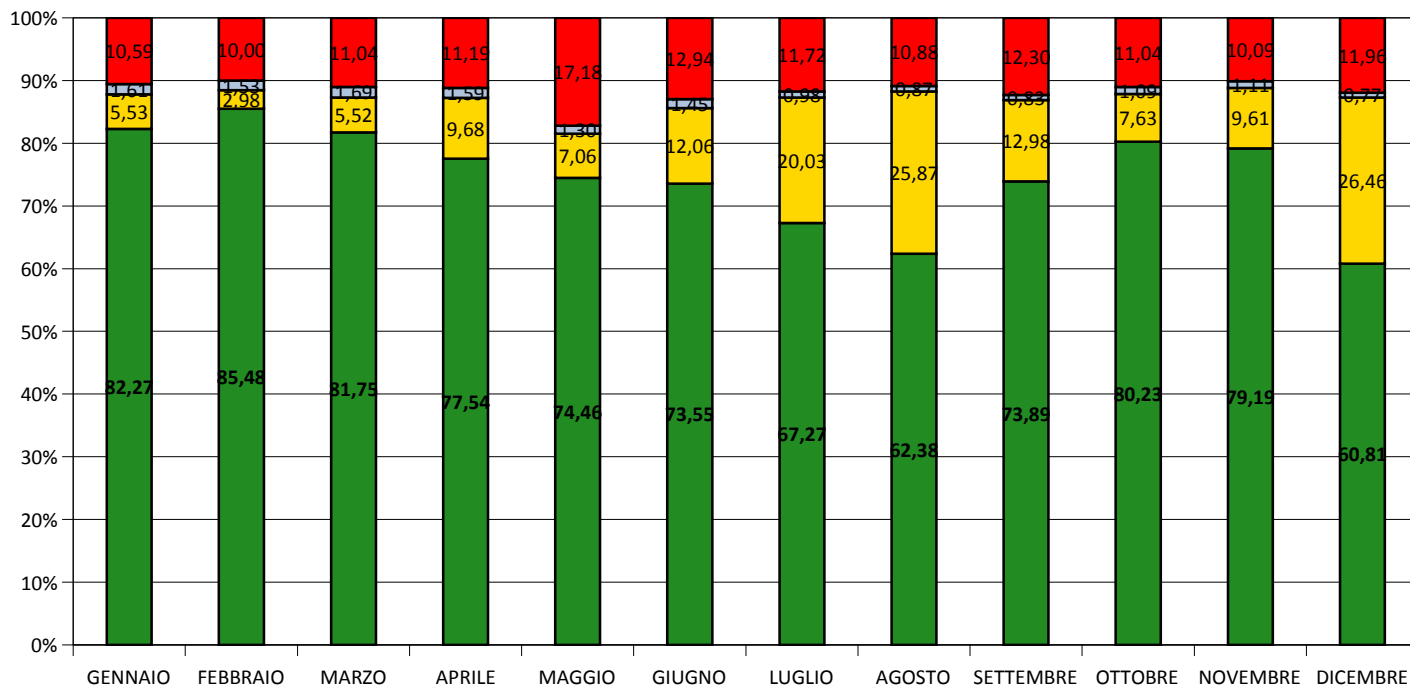
COORDINAMENTO DISTRETTI

COORDINAMENTO DISTRETTI

	<u>Tasso di presenza</u>	TASSI DI ASSENZA		
		<u>Ferie</u>	<u>Maternità</u>	<u>Altre assenze</u>
GENNAIO	82,27	5,53	1,61	10,59
FEBBRAIO	85,49	2,98	1,53	10
MARZO	81,75	5,52	1,69	11,04
APRILE	77,54	9,68	1,59	11,19
MAGGIO	74,46	7,06	1,3	17,18
GIUGNO	73,55	12,06	1,45	12,94
LUGLIO	67,27	20,03	0,98	11,72
AGOSTO	62,38	25,87	0,87	10,88
SETTEMBRE	73,89	12,98	0,83	12,3
OTTOBRE	80,24	7,63	1,09	11,04
NOVEMBRE	79,19	9,61	1,11	10,09
DICEMBRE	60,81	26,46	0,77	11,96



Tassi di presenza e assenza del DIPARTIMENTO COORDINAMENTO DISTRETTI





DISTRETTO SOCIO-SANITARIO VICENZA

UOC UNITA' ORG. I.A.F. DSS VICENZA

	<u>Tasso di presenza</u>	TASSI DI ASSENZA		
		<u>Ferie</u>	<u>Maternità</u>	<u>Altre assenze</u>
GENNAIO	81,99	6	0,62	11,39
FEBBRAIO	87,83	4,13	0,65	7,39
MARZO	87,02	2,81	0,43	9,74
APRILE	83,86	10,23	0,68	5,23
MAGGIO	80,09	10,17	0,65	9,09
GIUGNO	77,61	14,57	0,65	7,17
LUGLIO	72,65	18,3	0,54	8,51
AGOSTO	60,62	32,5	1,25	5,63
SETTEMBRE	82,4	14,7	1,24	1,66
OTTOBRE	89,23	7,75	1,13	1,89
NOVEMBRE	88,05	4,78	1,3	5,87
DICEMBRE	65,66	27,17	1,3	5,87

UOC CURE PRIMARIE - DSS VICENZA

	<u>Tasso di presenza</u>	TASSI DI ASSENZA		
		<u>Ferie</u>	<u>Maternità</u>	<u>Altre assenze</u>
GENNAIO	83,08	8,99	2,29	5,64
FEBBRAIO	86,48	5	2,22	6,3
MARZO	79	12,35	2,12	6,53
APRILE	82,78	10,37	2,78	4,07
MAGGIO	76,55	14,81	2,82	5,82
GIUGNO	79,26	15,74	2,78	2,22
LUGLIO	75,36	19,16	2,58	2,9
AGOSTO	73,93	18,39	1,61	6,07
SETTEMBRE	74,66	17,69	2,55	5,1
OTTOBRE	81,37	10,09	2,33	6,21
NOVEMBRE	82,14	11,25	2,86	3,75
DICEMBRE	77,24	15,34	1,21	6,21



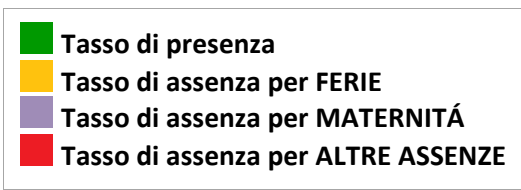
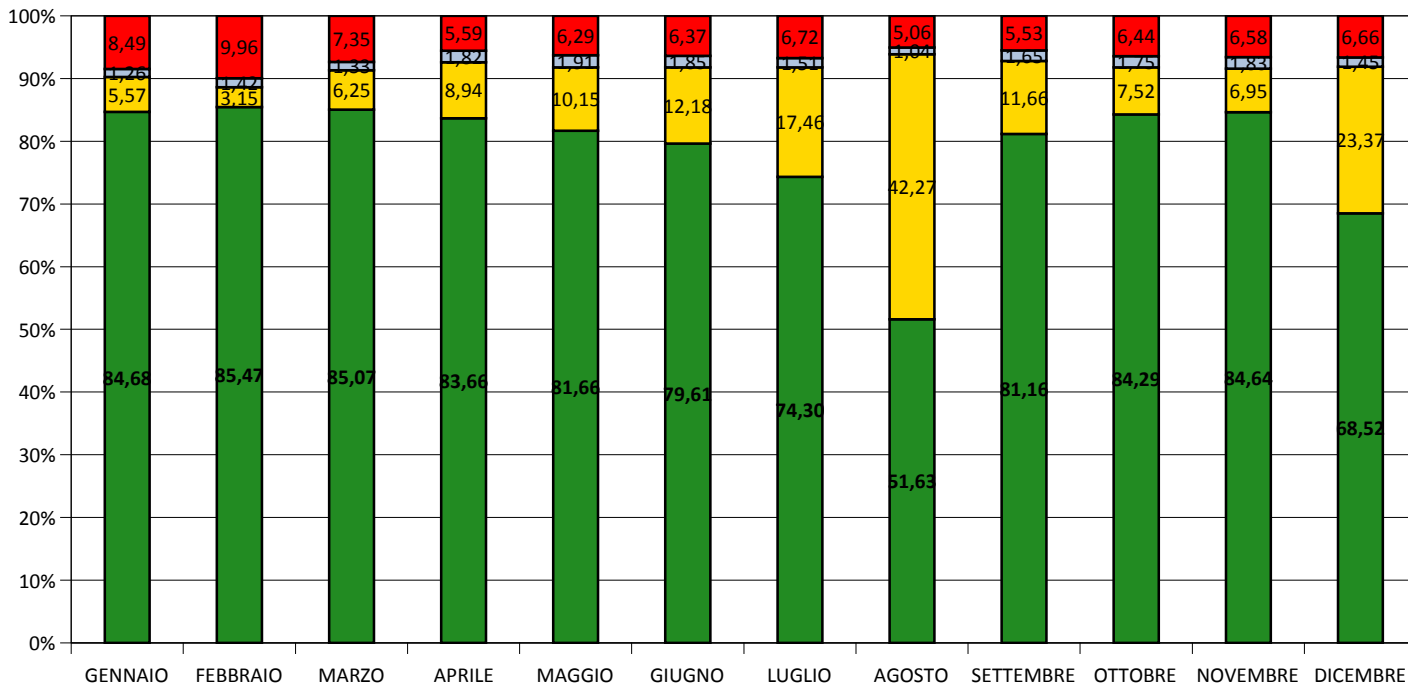
DISTRETTO SOCIO-SANITARIO VICENZA

TASSI DI ASSENZA

	<u>Tasso di presenza</u>	<u>Ferie</u>	<u>Maternità</u>	<u>Altre assenze</u>
GENNAIO	86,46	3,85	1,04	8,65
FEBBRAIO	84,08	1,94	1,35	12,63
MARZO	87,14	4,72	1,3	6,84
APRILE	83,99	7,79	1,8	6,42
MAGGIO	84,61	7,98	1,95	5,46
GIUGNO	80,57	9,59	1,88	7,96
LUGLIO	74,49	16,33	1,42	7,76
AGOSTO	37,29	57,68	0,68	4,35
SETTEMBRE	83,78	7,58	1,39	7,25
OTTOBRE	83,74	6,19	1,72	8,35
NOVEMBRE	84,5	5,74	1,54	8,22
DICEMBRE	65,32	25,86	1,63	7,19



Tassi di presenza e assenza del DIPARTIMENTO DISTRETTO SOCIO-SANITARIO VICENZA





DISTRETTO SOCIO-SANITARIO EST

UOC UNITA' ORG. I.A.F. DSS EST

	<u>Tasso di presenza</u>	TASSI DI ASSENZA		
		<u>Ferie</u>	<u>Maternità</u>	<u>Altre assenze</u>
GENNAIO	80,39	10,93	0,96	7,72
FEBBRAIO	90,07	3,42	1,03	5,48
MARZO	88,92	5,21	0,98	4,89
APRILE	85,62	11,3	1,03	2,05
MAGGIO	81,75	12,38	0,98	4,89
GIUGNO	85,27	10,62	1,03	3,08
LUGLIO	71,06	22,92	0,86	5,16
AGOSTO	60,49	30,42	1,05	8,04
SETTEMBRE	81,87	11,88	0,94	5,31
OTTOBRE	85,99	6,86	0,86	6,29
NOVEMBRE	84,87	7,89	0,99	6,25
DICEMBRE	69,08	27,63	0,99	2,3

UOC CURE PRIMARIE - DSS EST

	<u>Tasso di presenza</u>	TASSI DI ASSENZA		
		<u>Ferie</u>	<u>Maternità</u>	<u>Altre assenze</u>
GENNAIO	77,79	5,72	1,6	14,89
FEBBRAIO	81,98	4,33	1,68	12,01
MARZO	78,04	9,13	1,19	11,64
APRILE	77,37	11,59	0,98	10,06
MAGGIO	74,73	11,11	0,93	13,23
GIUGNO	71,78	14,39	1,26	12,57
LUGLIO	70,49	19,76	0,73	9,02
AGOSTO	61,6	25,83	0,83	11,74
SETTEMBRE	79,25	11,84	1,06	7,85
OTTOBRE	82,69	7,68	0,85	8,78
NOVEMBRE	81,84	8,66	0,98	8,52
DICEMBRE	73,13	19,97	1,15	5,75

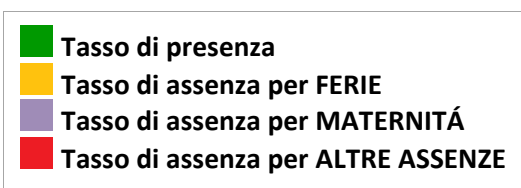
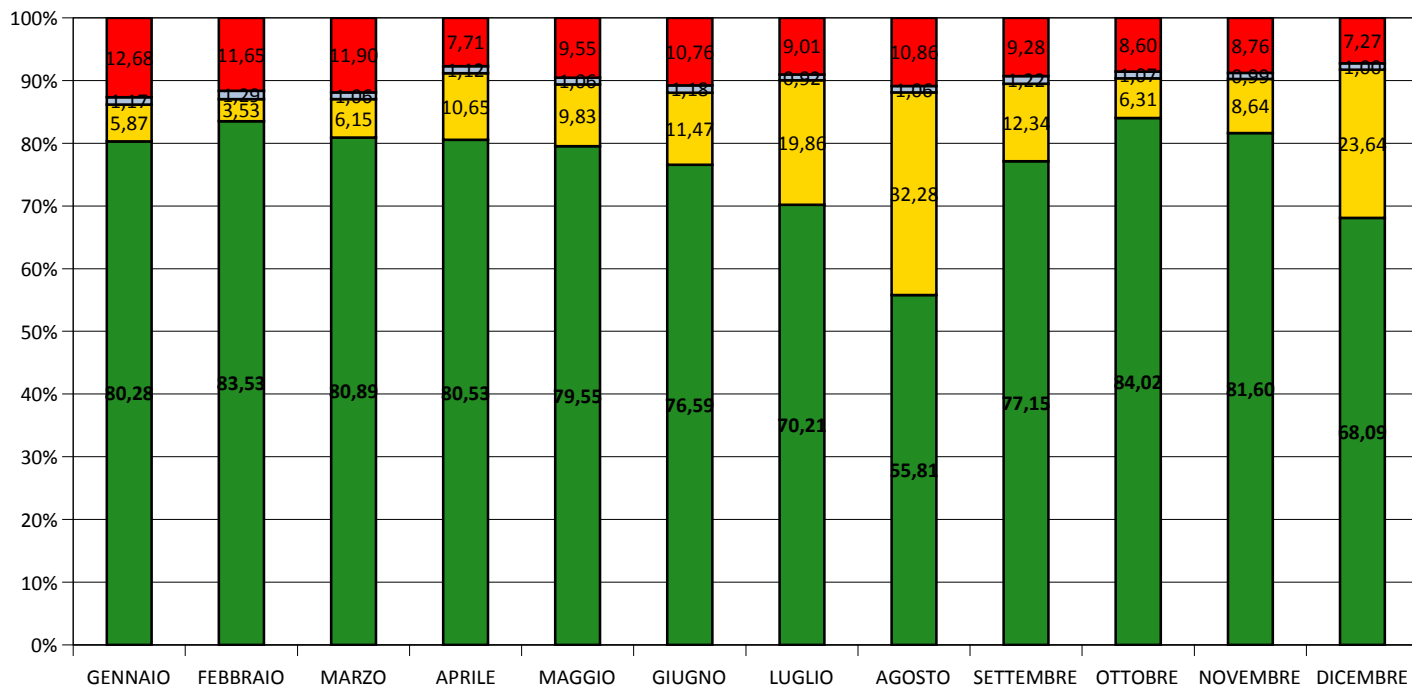


DISTRETTO SOCIO-SANITARIO EST

	<u>Tasso di presenza</u>	TASSI DI ASSENZA		
		<u>Ferie</u>	<u>Maternità</u>	<u>Altre assenze</u>
GENNAIO	82,8	3,85	0,83	12,52
FEBBRAIO	82,37	2,75	1,01	13,87
MARZO	80,47	3,44	0,96	15,13
APRILE	81,65	9,39	1,3	7,66
MAGGIO	83,63	7,43	1,24	7,7
GIUGNO	77,88	8,82	1,16	12,14
LUGLIO	69,56	18,62	1,13	10,69
AGOSTO	47,83	39,77	1,3	11,1
SETTEMBRE	72,9	13,07	1,51	12,52
OTTOBRE	84,54	4,65	1,38	9,43
NOVEMBRE	79,91	8,96	1,01	10,12
DICEMBRE	62,57	25,58	0,87	10,98



Tassi di presenza e assenza del DIPARTIMENTO DISTRETTO SOCIO-SANITARIO EST





DISTRETTO SOCIO-SANITARIO OVEST

UOC UNITA' ORG. I.A.F. DSS OVEST

	<u>Tasso di presenza</u>	TASSI DI ASSENZA		
		<u>Ferie</u>	<u>Maternità</u>	<u>Altre assenze</u>
GENNAIO	84,89	3,86	0	11,25
FEBBRAIO	85,13	0,68	0	14,19
MARZO	83,6	5,79	0	10,61
APRILE	78,38	10,47	0	11,15
MAGGIO	77,49	4,5	0	18,01
GIUGNO	75	7,79	0	17,21
LUGLIO	65,02	22,31	0	12,67
AGOSTO	55,21	37,85	0	6,94
SETTEMBRE	81,93	9,04	0,3	8,73
OTTOBRE	87,33	4,13	0,83	7,71
NOVEMBRE	82,28	7,91	0,63	9,18
DICEMBRE	62,35	26,58	0,63	10,44

UOC CURE PRIMARIE - DSS OVEST

	<u>Tasso di presenza</u>	TASSI DI ASSENZA		
		<u>Ferie</u>	<u>Maternità</u>	<u>Altre assenze</u>
GENNAIO	82,76	7,12	0,19	9,93
FEBBRAIO	80,9	9,65	0,39	9,06
MARZO	78,09	10,86	0,56	10,49
APRILE	76,38	8,66	0,2	14,76
MAGGIO	77,34	11,05	0,56	11,05
GIUGNO	74,84	11,47	1,01	12,68
LUGLIO	70,23	22,82	1,07	5,88
AGOSTO	67,95	26,94	0,82	4,29
SETTEMBRE	82,12	11,99	0,61	5,28
OTTOBRE	83,6	10,34	0,71	5,35
NOVEMBRE	78,69	14,55	0,82	5,94
DICEMBRE	80,33	13,11	0,82	5,74

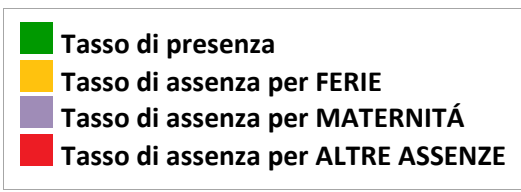
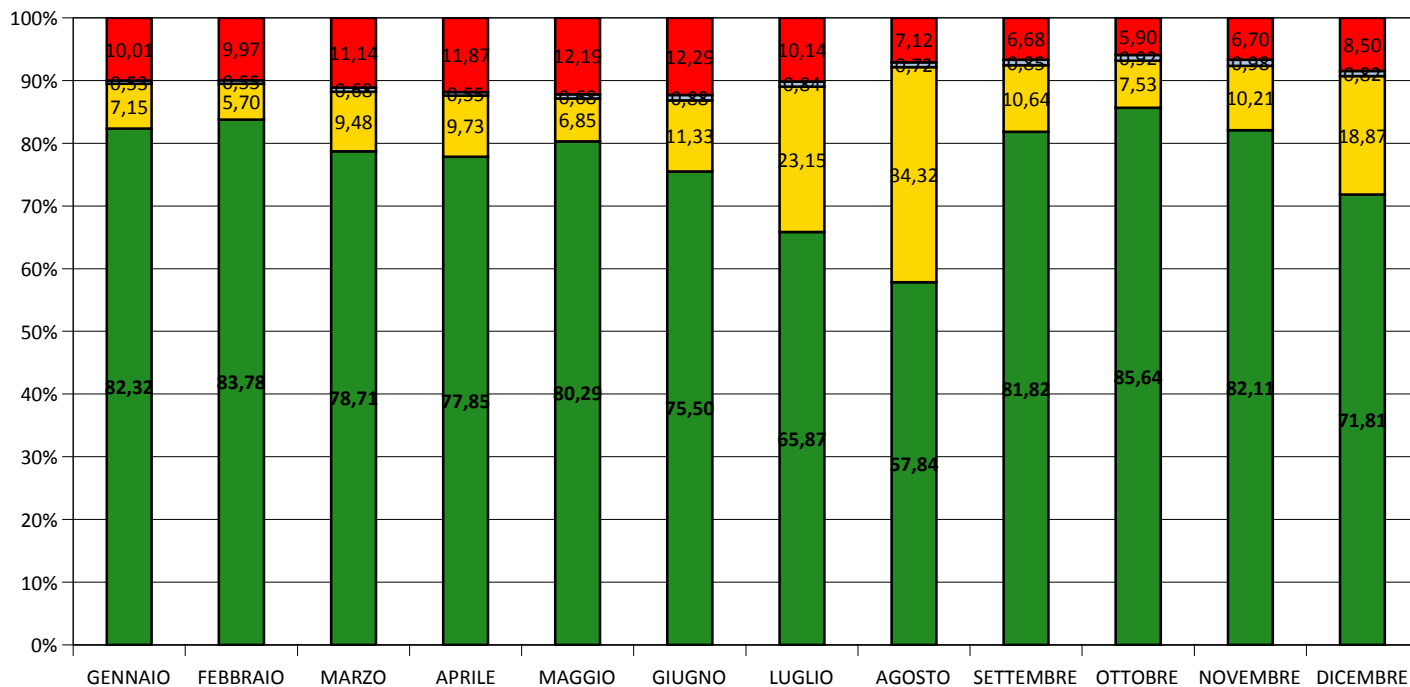


DISTRETTO SOCIO-SANITARIO OVEST

	<u>Tasso di presenza</u>	TASSI DI ASSENZA		
		<u>Ferie</u>	<u>Maternità</u>	<u>Altre assenze</u>
GENNAIO	80,16	9,3	1,24	9,3
FEBBRAIO	86,08	4,57	1,09	8,26
MARZO	76,24	10,33	1,24	12,19
APRILE	79,14	10,43	1,3	9,13
MAGGIO	85,33	3,72	1,24	9,71
GIUGNO	76,59	13,64	1,36	8,41
LUGLIO	61,66	24,11	1,19	13,04
AGOSTO	48,54	39,95	1,13	10,38
SETTEMBRE	81,42	10,37	1,51	6,7
OTTOBRE	86,75	6,83	1,24	5,18
NOVEMBRE	85,96	6,9	1,43	5,71
DICEMBRE	69,05	19,76	0,95	10,24



Tassi di presenza e assenza del DIPARTIMENTO DISTRETTO SOCIO-SANITARIO OVEST





DISTRETTO SOCIO-SANITARIO SUD-EST

UOC UNITA' ORG. I.A.F. DSS SUD EST

	<u>Tasso di presenza</u>	TASSI DI ASSENZA		
		<u>Ferie</u>	<u>Maternità</u>	<u>Altre assenze</u>
GENNAIO	82,15	5,95	0	11,9
FEBBRAIO	82,82	8,11	0	9,07
MARZO	90,53	3,7	0	5,77
APRILE	79,12	8,74	0	12,14
MAGGIO	77,36	3,93	0	18,71
GIUGNO	75,83	11,85	0	12,32
LUGLIO	70,92	18,62	0	10,46
AGOSTO	55,98	30,93	0	13,09
SETTEMBRE	79,48	8,42	0	12,1
OTTOBRE	79,44	5,34	0	15,22
NOVEMBRE	79,54	6,82	0	13,64
DICEMBRE	58,34	26,9	0	14,76

UOC CURE PRIMARIE - DSS SUD EST

	<u>Tasso di presenza</u>	TASSI DI ASSENZA		
		<u>Ferie</u>	<u>Maternità</u>	<u>Altre assenze</u>
GENNAIO	86,33	7,4	1,77	4,5
FEBBRAIO	83,62	5,91	1,35	9,12
MARZO	83,76	8,36	1,29	6,59
APRILE	83,61	9,29	1,86	5,24
MAGGIO	77,49	14,31	1,45	6,75
GIUGNO	76,69	14,02	1,86	7,43
LUGLIO	78,56	16,74	1,32	3,38
AGOSTO	68,97	24,62	1,35	5,06
SETTEMBRE	77,33	16,88	1,93	3,86
OTTOBRE	82,96	9,4	1,47	6,17
NOVEMBRE	82,94	11,99	1,69	3,38
DICEMBRE	74,49	19,93	1,69	3,89



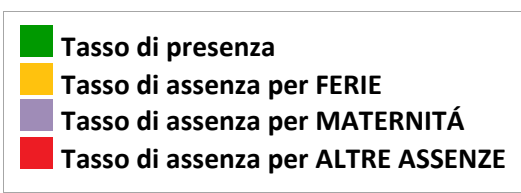
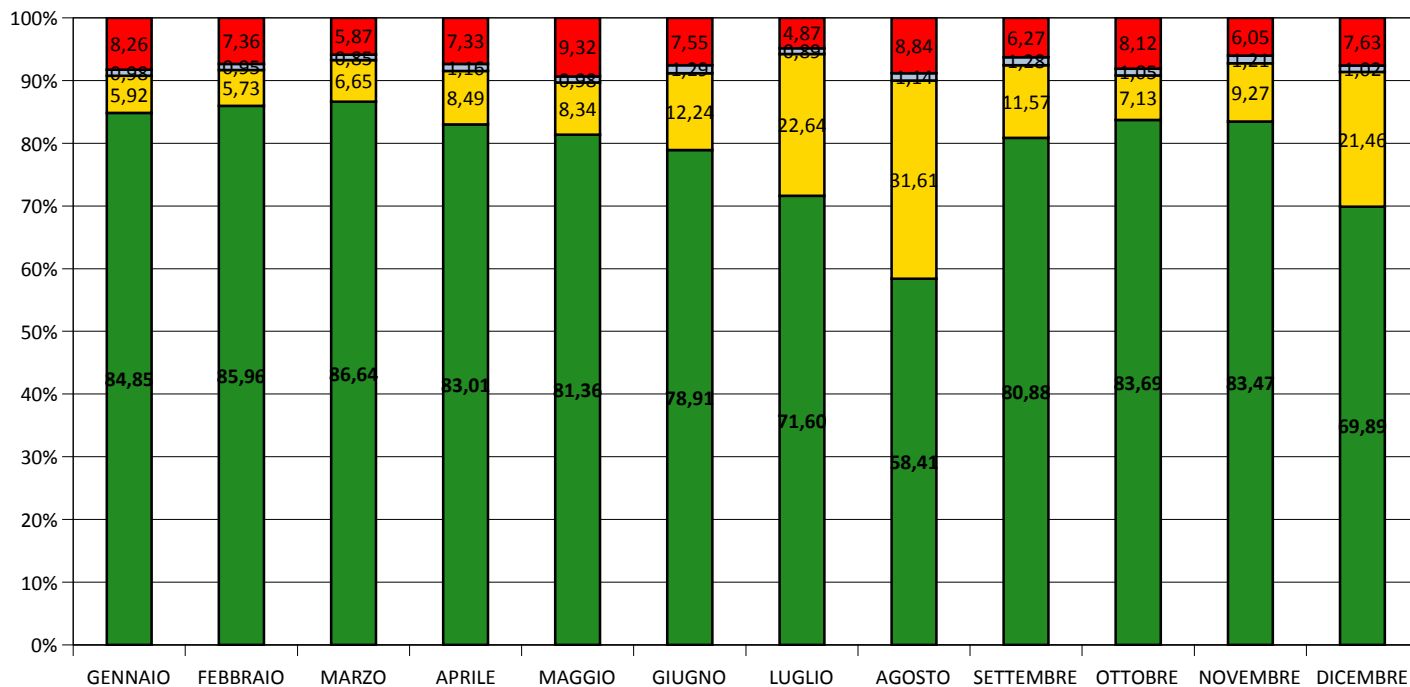
DISTRETTO SOCIO-SANITARIO SUD-EST

TASSI DI ASSENZA

	<u>Tasso di presenza</u>	<u>Ferie</u>	<u>Maternità</u>	<u>Altre assenze</u>
GENNAIO	85,38	3,97	0,84	9,81
FEBBRAIO	91,88	3,29	1,32	3,51
MARZO	86,85	7,1	1,04	5,01
APRILE	85,74	7,24	1,32	5,7
MAGGIO	89,98	4,59	1,25	4,18
GIUGNO	84,65	10,31	1,75	3,29
LUGLIO	63,16	33,97	1,15	1,72
AGOSTO	47,04	41,36	1,97	9,63
SETTEMBRE	86,85	7,72	1,67	3,76
OTTOBRE	88,73	5,92	1,53	3,82
NOVEMBRE	87,95	8,11	1,75	2,19
DICEMBRE	74,56	18,42	1,1	5,92



Tassi di presenza e assenza del DIPARTIMENTO DISTRETTO SOCIO-SANITARIO SUD-EST





Dip. PREVENZIONE

UOC SERVIZIO IGIENE E SANITA' PUBBLICA

	<u>Tasso di presenza</u>	TASSI DI ASSENZA		
		<u>Ferie</u>	<u>Maternità</u>	<u>Altre assenze</u>
GENNAIO	85,47	7,3	1,01	6,22
FEBBRAIO	86,01	3,98	0,99	9,02
MARZO	86,87	4,93	1	7,2
APRILE	81,82	12,43	1,08	4,67
MAGGIO	82,03	10,22	0,96	6,79
GIUGNO	75,62	15,73	1,07	7,58
LUGLIO	69,34	24,81	0,68	5,17
AGOSTO	66	26,8	0,89	6,31
SETTEMBRE	73,94	16,05	0,66	9,35
OTTOBRE	86,15	6,29	0,76	6,8
NOVEMBRE	84,2	8,29	0,77	6,74
DICEMBRE	73,15	19,65	0,78	6,42

UOC SPISAL

	<u>Tasso di presenza</u>	TASSI DI ASSENZA		
		<u>Ferie</u>	<u>Maternità</u>	<u>Altre assenze</u>
GENNAIO	83,07	7,67	0,79	8,47
FEBBRAIO	87,5	5	0,83	6,67
MARZO	88,1	4,5	0,79	6,61
APRILE	83,61	7,78	0,83	7,78
MAGGIO	81,22	10,05	0,79	7,94
GIUGNO	77,22	8,89	0,83	13,06
LUGLIO	61,6	20,29	0,72	17,39
AGOSTO	60	33,89	0,83	5,28
SETTEMBRE	79,1	9,79	0,79	10,32
OTTOBRE	79,95	5,8	0,72	13,53
NOVEMBRE	83,89	5	0,83	10,28
DICEMBRE	62,23	25,83	0,83	11,11



UOC SIAN

	<u>Tasso di presenza</u>	TASSI DI ASSENZA		
		<u>Ferie</u>	<u>Maternità</u>	<u>Altre assenze</u>
GENNAIO	84,36	5,21	0,98	9,45
FEBBRAIO	90,41	0,34	1,03	8,22
MARZO	80,96	5,65	0	13,39
APRILE	85,49	5,56	0	8,95
MAGGIO	84,75	6,16	0	9,09
GIUGNO	79,01	16,05	0	4,94
LUGLIO	79,03	18,82	0	2,15
AGOSTO	58,72	38,53	0	2,75
SETTEMBRE	86,51	11,14	0	2,35
OTTOBRE	90,86	4,84	0	4,3
NOVEMBRE	93,21	5,25	0	1,54
DICEMBRE	78,02	19,5	0	2,48

UOC SERVIZIO SANITA' ANIMALE

	<u>Tasso di presenza</u>	TASSI DI ASSENZA		
		<u>Ferie</u>	<u>Maternità</u>	<u>Altre assenze</u>
GENNAIO	87,01	6,93	0,87	5,19
FEBBRAIO	80,46	7,27	1,36	10,91
MARZO	86,58	4,76	1,3	7,36
APRILE	86,37	10,45	1,36	1,82
MAGGIO	88,31	4,76	0	6,93
GIUGNO	86,81	8,64	0,91	3,64
LUGLIO	81,02	17,39	1,19	0,4
AGOSTO	57,27	38,64	1,36	2,73
SETTEMBRE	87,01	10,39	1,3	1,3
OTTOBRE	85,37	5,14	1,19	8,3
NOVEMBRE	82,5	8,5	1,5	7,5
DICEMBRE	71,5	26,5	1	1



UOC SERV.IGIENE ALLEV.PROD.ZOOTECNI.

	<u>Tasso di presenza</u>	TASSI DI ASSENZA		
		<u>Ferie</u>	<u>Maternità</u>	<u>Altre assenze</u>
GENNAIO	80,96	11,9	0	7,14
FEBBRAIO	86,25	1,25	0	12,5
MARZO	90,48	5,95	0	3,57
APRILE	95	2,5	0	2,5
MAGGIO	89,29	7,14	0	3,57
GIUGNO	63,75	26,25	0	10
LUGLIO	78,26	17,39	0	4,35
AGOSTO	81,25	18,75	0	0
SETTEMBRE	80,95	19,05	0	0
OTTOBRE	86,96	13,04	0	0
NOVEMBRE	82,5	10	0	7,5
DICEMBRE	80	13,75	0	6,25

UOC SERV. IGIENE ALIMENTI ORIG.ANIMALE

	<u>Tasso di presenza</u>	TASSI DI ASSENZA		
		<u>Ferie</u>	<u>Maternità</u>	<u>Altre assenze</u>
GENNAIO	93,88	6,12	0	0
FEBBRAIO	95	5	0	0
MARZO	89,8	9,52	0	0,68
APRILE	84,29	15,71	0	0
MAGGIO	89,8	6,12	0	4,08
GIUGNO	74,28	16,43	0	9,29
LUGLIO	65,84	33,54	0	0,62
AGOSTO	67,86	32,14	0	0
SETTEMBRE	82,99	17,01	0	0
OTTOBRE	84,48	13,04	0	2,48
NOVEMBRE	90	5,83	0	4,17
DICEMBRE	85	15	0	0



UOC SER.EDUCAZIONE E PROMOZIONE SALUTE

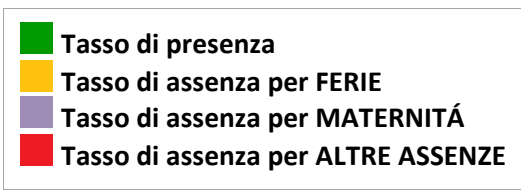
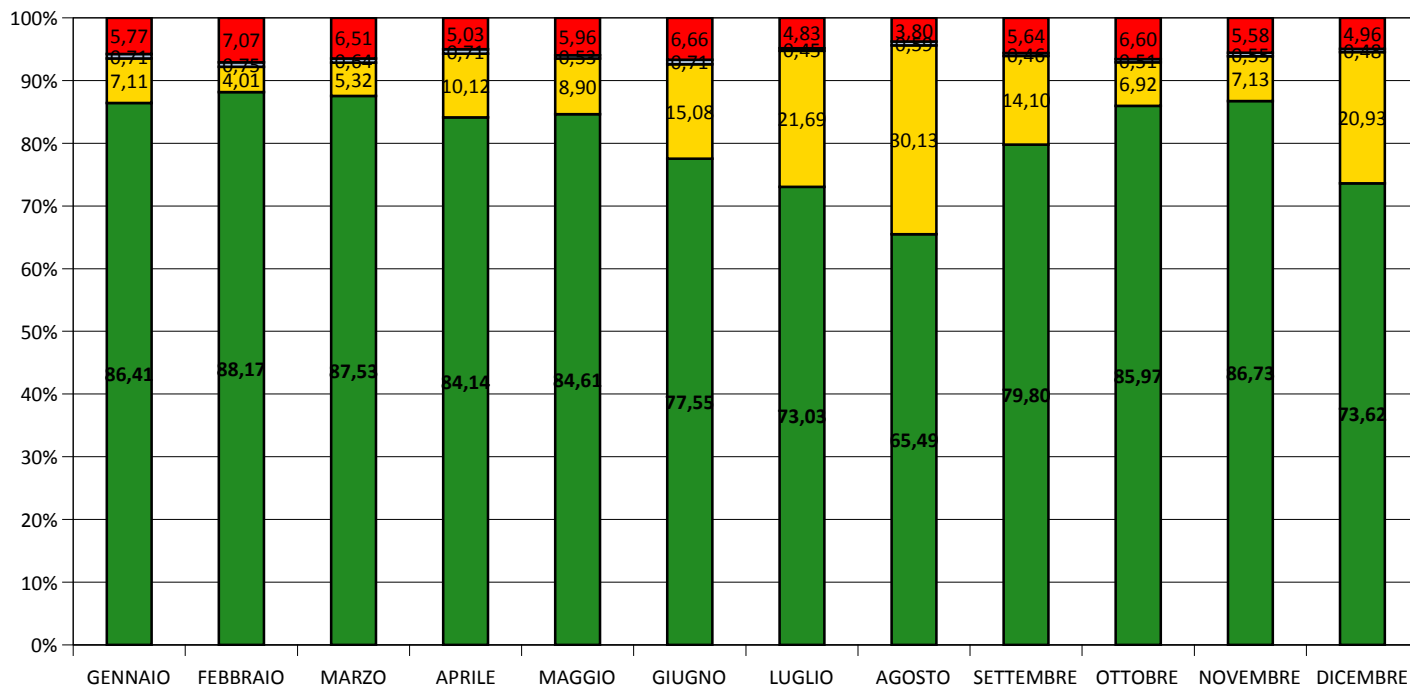
	<u>Tasso di presenza</u>	TASSI DI ASSENZA		
		<u>Ferie</u>	<u>Maternità</u>	<u>Altre assenze</u>
GENNAIO	77,78	15,87	0	6,35
FEBBRAIO	95	3,33	0	1,67
MARZO	87,3	7,94	0	4,76
APRILE	88,33	11,67	0	0
MAGGIO	93,65	6,35	0	0
GIUGNO	95	5	0	0
LUGLIO	82,61	17,39	0	0
AGOSTO	68,34	28,33	0	3,33
SETTEMBRE	98,41	1,59	0	0
OTTOBRE	94,2	4,35	0	1,45
NOVEMBRE	86,67	10	0	3,33
DICEMBRE	55	45	0	0

DIPARTIMENTO DI PREVENZIONE

	<u>Tasso di presenza</u>	TASSI DI ASSENZA		
		<u>Ferie</u>	<u>Maternità</u>	<u>Altre assenze</u>
GENNAIO	92,13	5,81	0	2,06
FEBBRAIO	94,29	4,33	0	1,38
MARZO	92,51	5,43	0	2,06
APRILE	86,81	7,68	0,2	5,31
MAGGIO	89,14	9,36	0	1,5
GIUGNO	79,14	18,9	0,39	1,57
LUGLIO	81,34	17,98	0	0,68
AGOSTO	72,74	26,47	0,2	0,59
SETTEMBRE	81,27	16,67	0	2,06
OTTOBRE	86,31	8,73	0,17	4,79
NOVEMBRE	91,21	6,5	0,19	2,1
DICEMBRE	78,98	18,56	0	2,46



Tassi di presenza e assenza del DIPARTIMENTO Dip. PREVENZIONE





Dip. SALUTE MENTALE

UOC I UNITA' OPERATIVA PSICHIATRICA

	<u>Tasso di presenza</u>	TASSI DI ASSENZA		
		<u>Ferie</u>	<u>Maternità</u>	<u>Altre assenze</u>
GENNAIO	82,81	6,23	0,3	10,66
FEBBRAIO	82,48	7,16	0,21	10,15
MARZO	79,9	10,1	0,29	9,71
APRILE	77,73	14,36	0,3	7,61
MAGGIO	80,38	9,08	0,28	10,26
GIUGNO	77,53	13,62	0,3	8,55
LUGLIO	74,18	18,63	0,22	6,97
AGOSTO	69,77	25,17	0,28	4,78
SETTEMBRE	76,08	16,15	0,23	7,54
OTTOBRE	83,21	7,94	0,26	8,59
NOVEMBRE	81,78	9,01	0,15	9,06
DICEMBRE	79,32	10,14	0,3	10,24

UOC II UNITA' OPERATIVA PSICHIATRICA

	<u>Tasso di presenza</u>	TASSI DI ASSENZA		
		<u>Ferie</u>	<u>Maternità</u>	<u>Altre assenze</u>
GENNAIO	81,62	6,91	0,61	10,86
FEBBRAIO	79,8	8,7	0,64	10,86
MARZO	79,77	9,98	0,6	9,65
APRILE	81,46	9,42	0,53	8,59
MAGGIO	77,36	11,89	0,44	10,31
GIUGNO	77,12	11,35	0,54	10,99
LUGLIO	70,23	21,11	0,32	8,34
AGOSTO	69,21	18,67	0,54	11,58
SETTEMBRE	74	14,84	0,54	10,62
OTTOBRE	77,94	9,39	0,4	12,27
NOVEMBRE	81,52	10,55	0,77	7,16
DICEMBRE	77,09	12,63	0,57	9,71



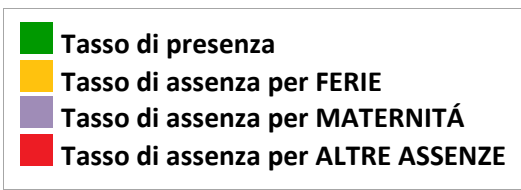
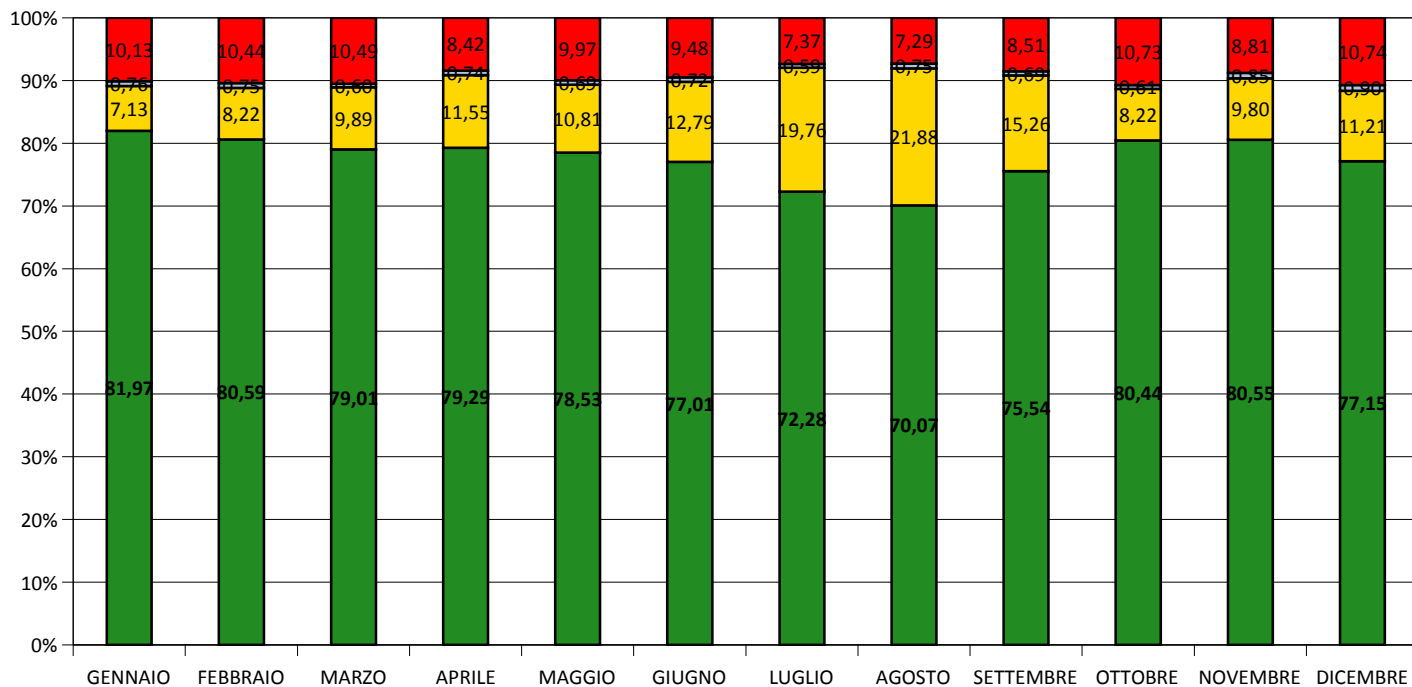
UOC III UNITA OPERATIVA PSICHIATRICA-NV

TASSI DI ASSENZA

	<u>Tasso di presenza</u>	<u>Ferie</u>	<u>Maternità</u>	<u>Altre assenze</u>
GENNAIO	80,42	10,46	2,54	6,58
FEBBRAIO	77,02	10,16	2,66	10,16
MARZO	74,24	9,02	1,6	15,14
APRILE	78,43	8,44	2,66	10,47
MAGGIO	75,98	13,25	2,62	8,15
GIUGNO	75	13,96	2,6	8,44
LUGLIO	71,63	19,77	2,58	6,02
AGOSTO	73,34	19,4	2,84	4,42
SETTEMBRE	77,64	13,35	2,64	6,37
OTTOBRE	77,65	6,16	2,29	13,9
NOVEMBRE	74,22	10,47	3,28	12,03
DICEMBRE	70,22	11,15	3,66	14,97



Tassi di presenza e assenza del DIPARTIMENTO Dip. SALUTE MENTALE





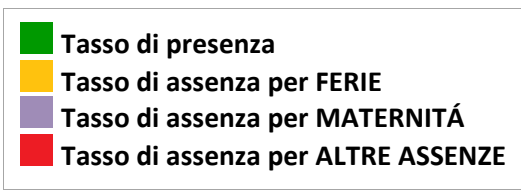
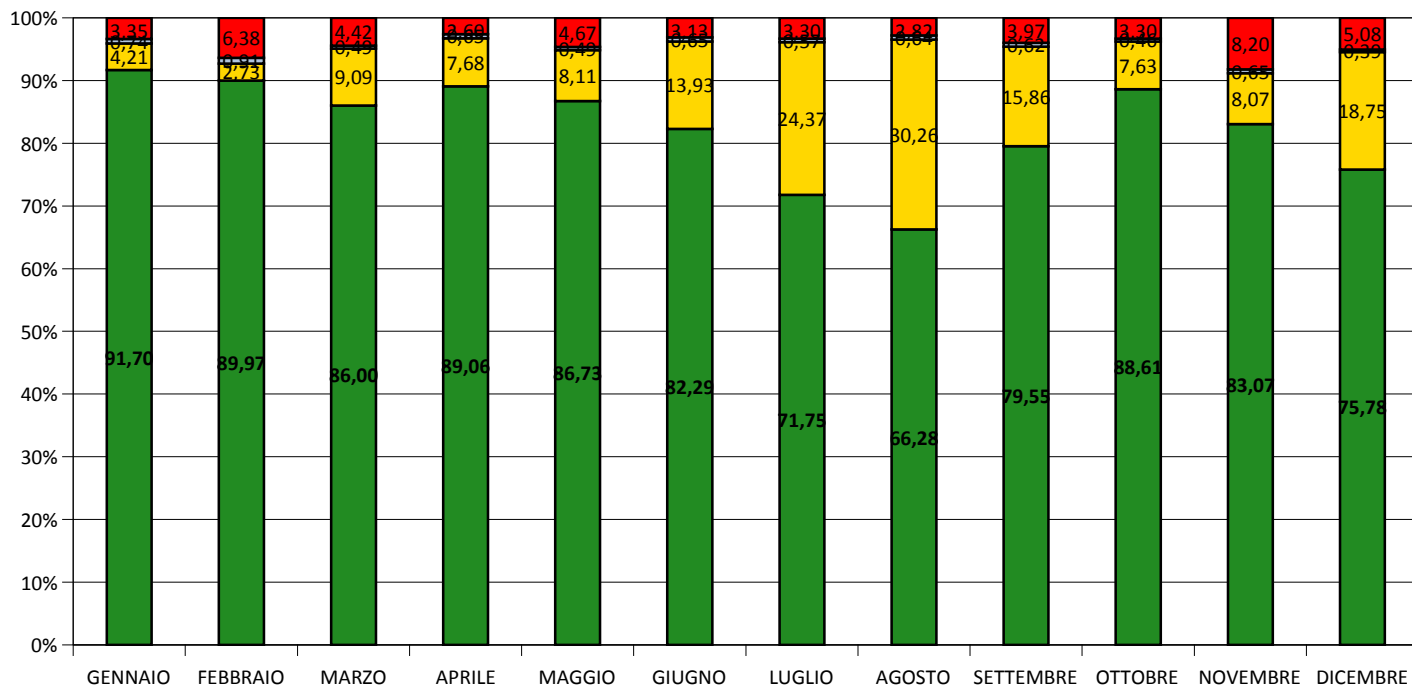
Dip. DELLE DIPENDENZE

UOC SERV.TERR.TOSSIC. ALCOOLISMO

	<u>Tasso di presenza</u>	TASSI DI ASSENZA		
		<u>Ferie</u>	<u>Maternità</u>	<u>Altre assenze</u>
GENNAIO	91,7	4,21	0,74	3,35
FEBBRAIO	89,98	2,73	0,91	6,38
MARZO	86	9,09	0,49	4,42
APRILE	89,07	7,68	0,65	2,6
MAGGIO	86,73	8,11	0,49	4,67
GIUGNO	82,29	13,93	0,65	3,13
LUGLIO	71,76	24,37	0,57	3,3
AGOSTO	66,28	30,26	0,64	2,82
SETTEMBRE	79,55	15,86	0,62	3,97
OTTOBRE	88,61	7,63	0,46	3,3
NOVEMBRE	83,08	8,07	0,65	8,2
DICEMBRE	75,78	18,75	0,39	5,08



Tassi di presenza e assenza del DIPARTIMENTO Dip. DELLE DIPENDENZE





Dip. COORDINAMENTO POLITICHE SANIT. AZ.

UOC CUP

	<u>Tasso di presenza</u>	TASSI DI ASSENZA		
		<u>Ferie</u>	<u>Maternità</u>	<u>Altre assenze</u>
GENNAIO	73,23	9,74	1,16	15,87
FEBBRAIO	73,1	8,65	1,04	17,21
MARZO	71,7	10,23	1,09	16,98
APRILE	73,14	13,16	1,19	12,51
MAGGIO	72,19	9,02	1,06	17,73
GIUGNO	69,92	12,25	0,98	16,85
LUGLIO	64,46	17,35	0,93	17,26
AGOSTO	60,82	20,35	0,98	17,85
SETTEMBRE	70,41	11	0,96	17,63
OTTOBRE	72,41	10,47	0,88	16,24
NOVEMBRE	71,8	11,93	0,98	15,29
DICEMBRE	66,89	17,92	0,87	14,32

UOC SER.QUALITA' SICUREZZA E ACCREDIT.

	<u>Tasso di presenza</u>	TASSI DI ASSENZA		
		<u>Ferie</u>	<u>Maternità</u>	<u>Altre assenze</u>
GENNAIO	90,3	6,47	0,88	2,35
FEBBRAIO	80,24	12,04	0,93	6,79
MARZO	86,25	9,69	1,25	2,81
APRILE	82,57	12,17	1,97	3,29
MAGGIO	85,62	8,44	1,56	4,38
GIUGNO	81,91	12,17	1,97	3,95
LUGLIO	79,65	17,77	1,72	0,86
AGOSTO	62,29	35,08	1,97	0,66
SETTEMBRE	81,19	15,36	1,57	1,88
OTTOBRE	83,95	10,89	1,72	3,44
NOVEMBRE	91,11	4,28	0,99	3,62
DICEMBRE	70,07	18,75	1,97	9,21



UOC STR.POLISPECIALISTICA TERRITORIALE

	<u>Tasso di presenza</u>	TASSI DI ASSENZA		
		<u>Ferie</u>	<u>Maternità</u>	<u>Altre assenze</u>
GENNAIO	80,24	6,95	1,3	11,51
FEBBRAIO	80,71	4,11	1,37	13,81
MARZO	76,57	8,35	1,63	13,45
APRILE	70,33	12,44	1,44	15,79
MAGGIO	75,79	10	2,05	12,16
GIUGNO	72,13	14,59	1,56	11,72
LUGLIO	66,6	20,5	1,87	11,03
AGOSTO	65,64	25,56	1,78	7,02
SETTEMBRE	71,79	10,69	2,05	15,47
OTTOBRE	74,61	6,76	2,19	16,44
NOVEMBRE	70,93	13,28	2,51	13,28
DICEMBRE	54,55	24,76	2,51	18,18

UOC SERVIZIO FARMACEUTICO TERRITORIALE

	<u>Tasso di presenza</u>	TASSI DI ASSENZA		
		<u>Ferie</u>	<u>Maternità</u>	<u>Altre assenze</u>
GENNAIO	94,71	4,23	0	1,06
FEBBRAIO	90,56	6,11	0	3,33
MARZO	86,25	4,76	0	8,99
APRILE	85,56	4,44	0	10
MAGGIO	86,25	9,52	0	4,23
GIUGNO	83,89	15	0	1,11
LUGLIO	76,33	23,67	0	0
AGOSTO	79,44	20	0	0,56
SETTEMBRE	84,66	12,17	0	3,17
OTTOBRE	91,3	5,8	0	2,9
NOVEMBRE	75	20	0	5
DICEMBRE	68,33	31,11	0	0,56

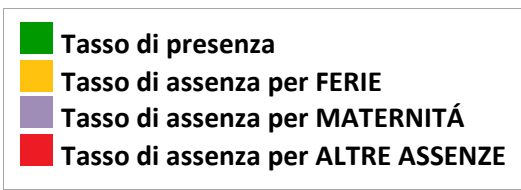
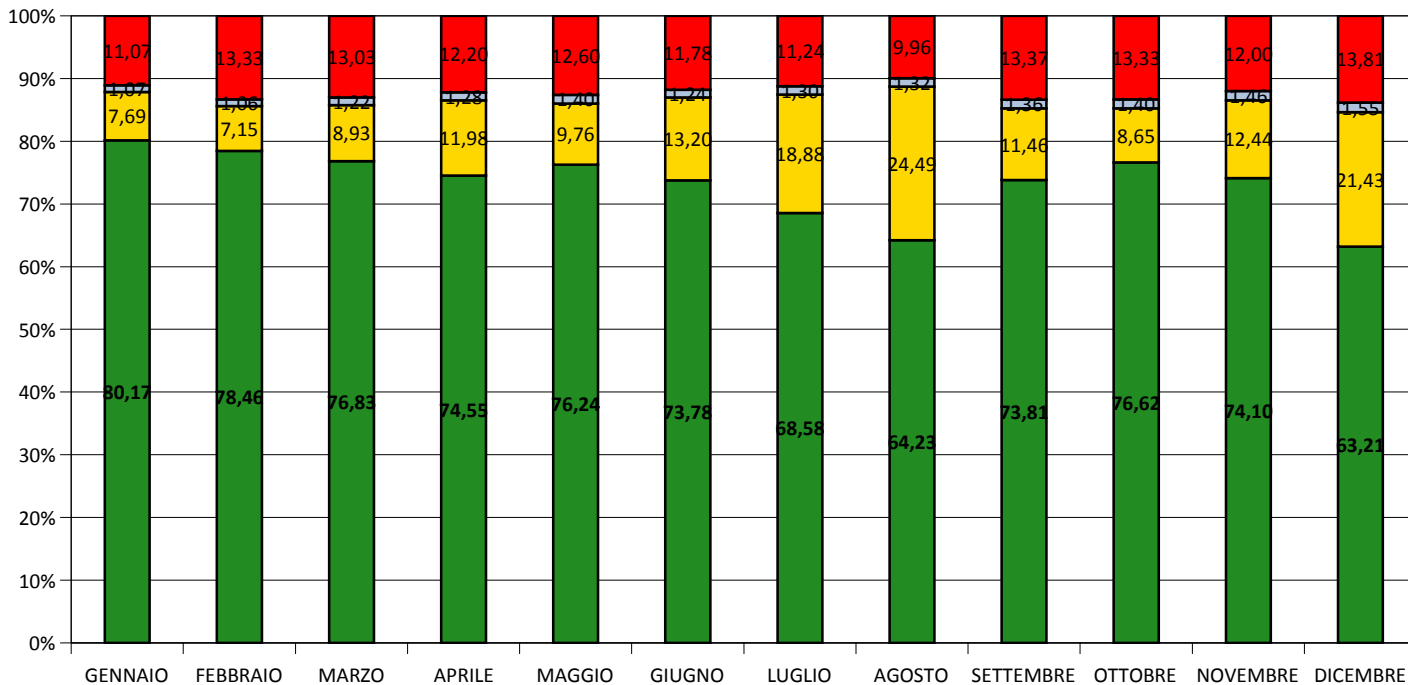


UOC COORDINAMENTO POLITICHE SAN.AZIEND.

	<u>Tasso di presenza</u>	TASSI DI ASSENZA		
		<u>Ferie</u>	<u>Maternità</u>	<u>Altre assenze</u>
GENNAIO	92	0	0	8
FEBBRAIO	95,83	0	0	4,17
MARZO	100	0	0	0
APRILE	91,66	4,17	0	4,17
MAGGIO	50	46,15	0	3,85
GIUGNO	100	0	0	0
LUGLIO	100	0	0	0
AGOSTO	56	44	0	0
SETTEMBRE	96	0	0	4
OTTOBRE	100	0	0	0
NOVEMBRE	50	50	0	0
DICEMBRE	100	0	0	0



Tassi di presenza e assenza del DIPARTIMENTO Dip. COORDINAMENTO POLITICHE SAN





Dip. GIURIDICO AMMINISTRATIVO

UOC SER.AFFARI LEGALI E AMM.VI GENERALI

	<u>Tasso di presenza</u>	TASSI DI ASSENZA		
		<u>Ferie</u>	<u>Maternità</u>	<u>Altre assenze</u>
GENNAIO	91,16	5,1	0,34	3,4
FEBBRAIO	92,14	3,57	0,36	3,93
MARZO	85,38	5,78	0	8,84
APRILE	81,43	7,14	0	11,43
MAGGIO	81,3	8,16	0	10,54
GIUGNO	80	13,33	0	6,67
LUGLIO	77,39	19,42	0	3,19
AGOSTO	68,34	28,33	0	3,33
SETTEMBRE	83,82	13,33	0,95	1,9
OTTOBRE	86,33	9,94	0,93	2,8
NOVEMBRE	90,72	6,43	0,71	2,14
DICEMBRE	68,21	30	0	1,79

UOC SER.RISORSE UMANE E RELAZIONI SIND.

	<u>Tasso di presenza</u>	TASSI DI ASSENZA		
		<u>Ferie</u>	<u>Maternità</u>	<u>Altre assenze</u>
GENNAIO	85,55	5,24	0,48	8,73
FEBBRAIO	85,5	2,17	0,5	11,83
MARZO	84,63	5,71	0,63	9,03
APRILE	88,33	4,67	0,67	6,33
MAGGIO	81,78	7,92	0,79	9,51
GIUGNO	75,84	13,83	0,5	9,83
LUGLIO	69,81	23,51	0,44	6,24
AGOSTO	53,91	28,62	0,5	16,97
SETTEMBRE	79,26	10,91	0,46	9,37
OTTOBRE	88,82	6,24	0,44	4,5
NOVEMBRE	88,97	6	0,49	4,54
DICEMBRE	71,45	24,84	0,65	3,06



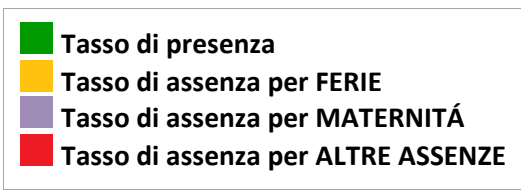
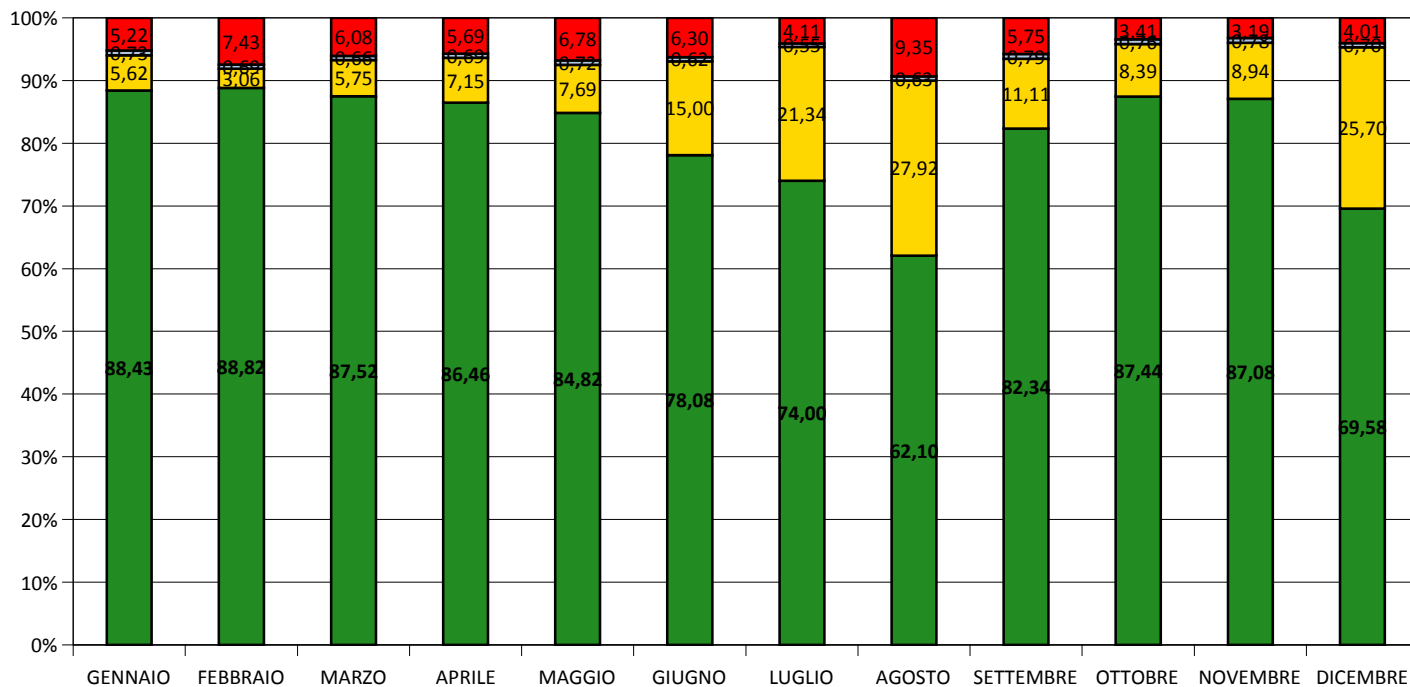
UOC SER.AMMINISTRATIVO DELL'OSPEDALE

TASSI DI ASSENZA

	<u>Tasso di presenza</u>	<u>Ferie</u>	<u>Maternità</u>	<u>Altre assenze</u>
GENNAIO	90,14	6,29	1,19	2,38
FEBBRAIO	90,72	3,75	1,07	4,46
MARZO	91,68	5,77	1,02	1,53
APRILE	86,97	9,82	1,07	2,14
MAGGIO	89,68	7,21	0,98	2,13
GIUGNO	79,47	17,14	1,07	2,32
LUGLIO	76,88	19,93	1,01	2,18
AGOSTO	67,95	26,87	1,15	4,03
SETTEMBRE	85,17	10,07	1,1	3,66
OTTOBRE	86,41	10,1	1,05	2,44
NOVEMBRE	82,81	13,87	1,17	2,15
DICEMBRE	68,08	24,42	1,15	6,35



Tassi di presenza e assenza del DIPARTIMENTO Dip. GIURIDICO AMMINISTRATIVO





Dip. AREA TECNICA E APPROVVIGIONAMENTI

UOC SER.TECN,PATR,IMPIANTI E LOGISTICA

	<u>Tasso di presenza</u>	TASSI DI ASSENZA		
		<u>Ferie</u>	<u>Maternità</u>	<u>Altre assenze</u>
GENNAIO	93	3,94	0	3,06
FEBBRAIO	92,04	3,72	0	4,24
MARZO	90,84	5,36	0	3,8
APRILE	84,29	9,3	0,31	6,1
MAGGIO	86,94	7,21	0,29	5,56
GIUGNO	81,09	12,81	0,31	5,79
LUGLIO	76,85	19,53	0,27	3,35
AGOSTO	68,06	26,73	0,31	4,9
SETTEMBRE	80,17	11,05	0,3	8,48
OTTOBRE	82,01	10,94	0,54	6,51
NOVEMBRE	83,69	11,38	0,4	4,53
DICEMBRE	71,36	21,86	0,61	6,17

UOC SER.INGEGNERIA CLINICA

	<u>Tasso di presenza</u>	TASSI DI ASSENZA		
		<u>Ferie</u>	<u>Maternità</u>	<u>Altre assenze</u>
GENNAIO	93,65	6,35	0	0
FEBBRAIO	86,66	11,67	0	1,67
MARZO	93,65	4,76	0	1,59
APRILE	90	6,67	0	3,33
MAGGIO	92,06	6,35	0	1,59
GIUGNO	88,33	6,67	0	5
LUGLIO	63,77	36,23	0	0
AGOSTO	73,33	26,67	0	0
SETTEMBRE	98,41	1,59	0	0
OTTOBRE	86,96	10,14	0	2,9
NOVEMBRE	90	10	0	0
DICEMBRE	66,67	33,33	0	0



UOC SER.APPROVVIGIONAMENTI GENERALI

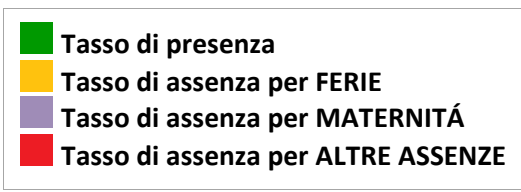
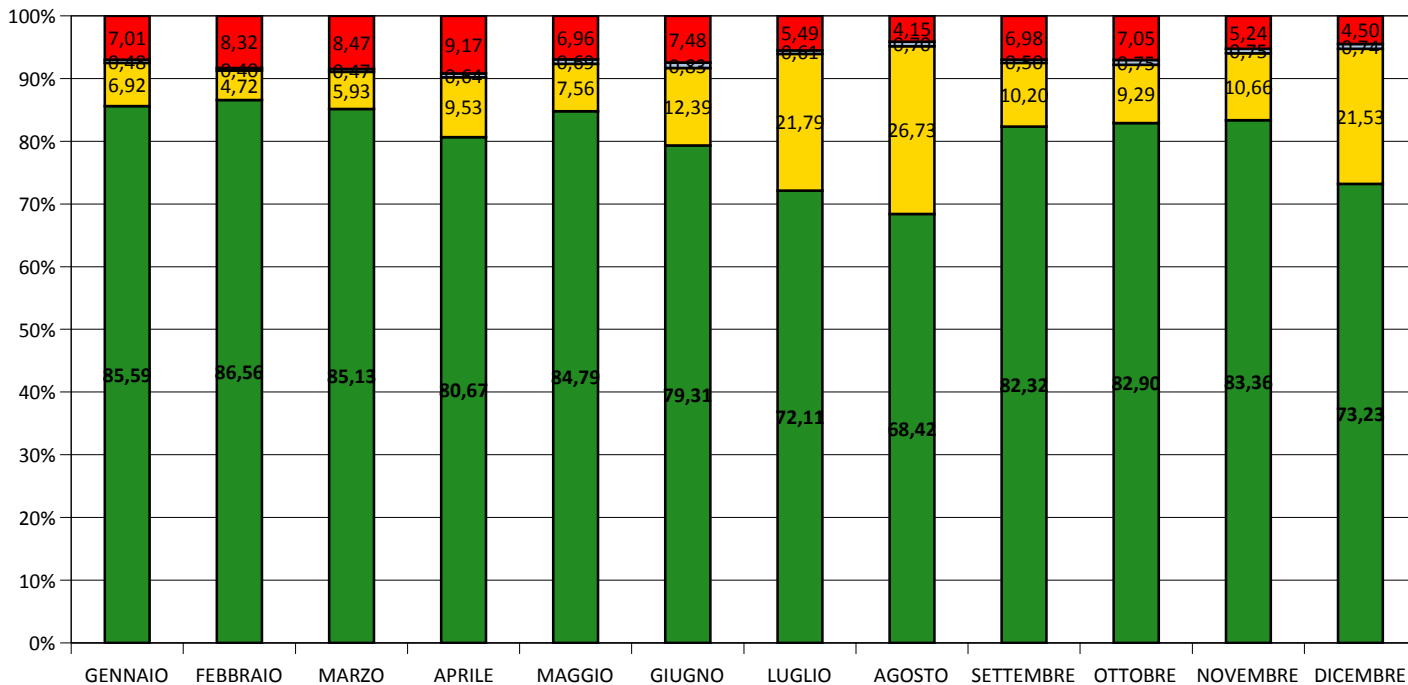
	<u>Tasso di presenza</u>	TASSI DI ASSENZA		
		<u>Ferie</u>	<u>Maternità</u>	<u>Altre assenze</u>
GENNAIO	81,59	9,02	0,74	8,65
FEBBRAIO	85,9	3,57	0,68	9,85
MARZO	83,83	6,26	0,75	9,16
APRILE	81,1	10,43	0,89	7,58
MAGGIO	84,86	8,69	1,03	5,42
GIUGNO	80,43	13,04	1,19	5,34
LUGLIO	71,48	23,36	0,87	4,29
AGOSTO	69,72	27,24	0,91	2,13
SETTEMBRE	83,74	10,87	0,7	4,69
OTTOBRE	85,14	8,3	0,82	5,74
NOVEMBRE	84,79	10,04	0,93	4,24
DICEMBRE	77,21	20,36	0,91	1,52

UOC SER.APPALTI E PUBLIC E-PROCUREMENT

	<u>Tasso di presenza</u>	TASSI DI ASSENZA		
		<u>Ferie</u>	<u>Maternità</u>	<u>Altre assenze</u>
GENNAIO	60,55	12,24	2,04	25,17
FEBBRAIO	57,49	15,63	1,25	25,63
MARZO	55,35	7,74	1,79	35,12
APRILE	52,5	6,25	1,25	40
MAGGIO	68,45	2,98	1,19	27,38
GIUGNO	55,01	7,14	2,14	35,71
LUGLIO	44,36	19,72	1,41	34,51
AGOSTO	58,33	22,5	2,5	16,67
SETTEMBRE	80,16	2,38	0,79	16,67
OTTOBRE	70,3	3,62	2,17	23,91
NOVEMBRE	65,83	10	2,5	21,67
DICEMBRE	59,17	22,5	0,83	17,5



Tassi di presenza e assenza del DIPARTIMENTO Dip. AREA TECNICA E APPROVVIGIONA





Dip. ECONOMICO FINANZ.SISTEMI INF./CO.GE

UOC SER.FINANZIARIO FISCALE

	<u>Tasso di presenza</u>	TASSI DI ASSENZA		
		<u>Ferie</u>	<u>Maternità</u>	<u>Altre assenze</u>
GENNAIO	85,14	10,54	0	4,32
FEBBRAIO	93,18	5,68	0	1,14
MARZO	86,49	9,19	0	4,32
APRILE	91,2	3,69	0	5,11
MAGGIO	88,38	7,03	0	4,59
GIUGNO	76,7	19,32	0	3,98
LUGLIO	77,48	14,85	0	7,67
AGOSTO	62,71	34,18	0	3,11
SETTEMBRE	88,11	10	0	1,89
OTTOBRE	92,32	3,22	0	4,46
NOVEMBRE	89,56	6,59	0	3,85
DICEMBRE	77,2	20,6	0	2,2

UOC SER.CONTROLLO DI GESTIONE

	<u>Tasso di presenza</u>	TASSI DI ASSENZA		
		<u>Ferie</u>	<u>Maternità</u>	<u>Altre assenze</u>
GENNAIO	87,76	9,52	0	2,72
FEBBRAIO	89,29	5,71	0	5
MARZO	89,8	6,8	0	3,4
APRILE	90,71	7,86	0	1,43
MAGGIO	87,76	10,2	0	2,04
GIUGNO	92,1	4,61	0	3,29
LUGLIO	78,86	19,43	0	1,71
AGOSTO	70,59	28,1	0	1,31
SETTEMBRE	80,62	14,38	0	5
OTTOBRE	84,57	10,86	0	4,57
NOVEMBRE	86,43	10	0	3,57
DICEMBRE	77,15	22,14	0	0,71



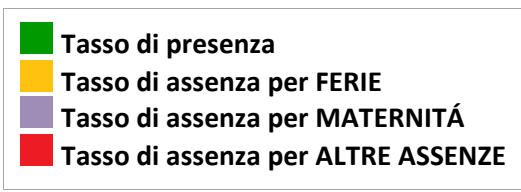
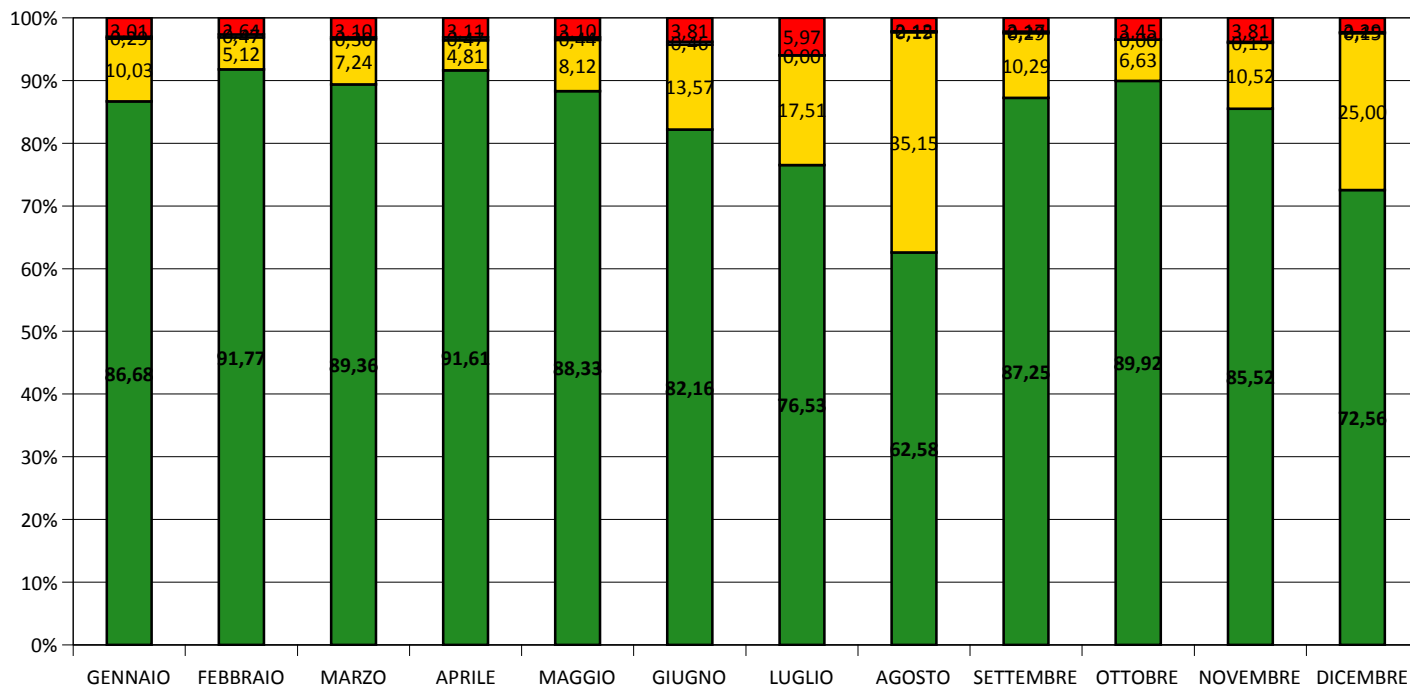
UOC SERVIZIO INFORMATICA GENERALE

TASSI DI ASSENZA

	<u>Tasso di presenza</u>	<u>Ferie</u>	<u>Maternità</u>	<u>Altre assenze</u>
GENNAIO	88,96	9,39	1,1	0,55
FEBBRAIO	90,79	3,29	1,97	3,95
MARZO	95,62	3,13	1,25	0
APRILE	93,42	4,61	1,97	0
MAGGIO	88,74	8,75	1,88	0,63
GIUGNO	84,87	9,21	1,97	3,95
LUGLIO	72	21,71	0	6,29
AGOSTO	54,26	44,44	0,65	0,65
SETTEMBRE	91,87	6,88	1,25	0
OTTOBRE	89,71	10,29	0	0
NOVEMBRE	75	20,39	0,66	3,95
DICEMBRE	57,23	38,16	0,66	3,95



Tassi di presenza e assenza del DIPARTIMENTO Dip. ECONOMICO FINANZ.SISTEMI INF.





UOC NEFROLOGIA

	<u>Tasso di presenza</u>	TASSI DI ASSENZA		
		<u>Ferie</u>	<u>Maternità</u>	<u>Altre assenze</u>
GENNAIO	83,2	6,62	0,1	10,08
FEBBRAIO	84,52	7,89	0	7,59
MARZO	81,83	9,3	0,05	8,82
APRILE	82,57	10,81	0,05	6,57
MAGGIO	81,66	8,33	0,05	9,96
GIUGNO	78,56	11,3	0,05	10,09
LUGLIO	72,26	20,57	0,04	7,13
AGOSTO	73,7	20,83	0,05	5,42
SETTEMBRE	77,48	13,82	0,05	8,65
OTTOBRE	80,09	9,71	0,04	10,16
NOVEMBRE	78,29	11,11	0,05	10,55
DICEMBRE	79,41	9,83	0,05	10,71

UOC PRONTO SOCCORSO ED ACCETT.MEDICA

	<u>Tasso di presenza</u>	TASSI DI ASSENZA		
		<u>Ferie</u>	<u>Maternità</u>	<u>Altre assenze</u>
GENNAIO	82,63	6,14	0,1	11,13
FEBBRAIO	80,17	8,93	0,1	10,8
MARZO	77,65	11,57	0,1	10,68
APRILE	79,34	12,46	0,1	8,1
MAGGIO	80,23	12,86	0,1	6,81
GIUGNO	83,43	9,82	0,11	6,64
LUGLIO	78,75	14,19	0,09	6,97
AGOSTO	74,63	17,93	0,1	7,34
SETTEMBRE	81,33	11,64	0,1	6,93
OTTOBRE	81,12	12,14	0,09	6,65
NOVEMBRE	81,2	11,52	0,11	7,17
DICEMBRE	86,52	7,94	0,11	5,43



UOC NEUROPSCHIATRIA INFANTILE

	<u>Tasso di presenza</u>	TASSI DI ASSENZA		
		<u>Ferie</u>	<u>Maternità</u>	<u>Altre assenze</u>
GENNAIO	75,47	6,92	0	17,61
FEBBRAIO	81,58	1,97	0	16,45
MARZO	75,41	7,1	0	17,49
APRILE	73,84	9,88	0	16,28
MAGGIO	71,03	8,2	0	20,77
GIUGNO	74,42	9,3	0	16,28
LUGLIO	60,71	24,49	0	14,8
AGOSTO	65,14	18,86	0	16
SETTEMBRE	74,45	8,33	0	17,22
OTTOBRE	74,49	8,16	1,53	15,82
NOVEMBRE	77,91	4,65	1,16	16,28
DICEMBRE	57,56	26,16	0,58	15,7

UOC EMATOLOGIA

	<u>Tasso di presenza</u>	TASSI DI ASSENZA		
		<u>Ferie</u>	<u>Maternità</u>	<u>Altre assenze</u>
GENNAIO	86,51	5,93	0,42	7,14
FEBBRAIO	83,73	7,03	0,38	8,86
MARZO	83,88	10,1	0,35	5,67
APRILE	82,72	10,19	0,44	6,65
MAGGIO	83,81	8,45	0,47	7,27
GIUGNO	76,22	15,05	0,06	8,67
LUGLIO	74,97	18,63	0,17	6,23
AGOSTO	74,61	16,91	0,18	8,3
SETTEMBRE	75,25	14,02	0,18	10,55
OTTOBRE	76,59	8,5	0,16	14,75
NOVEMBRE	78,1	7,94	0,36	13,6
DICEMBRE	77,93	12,38	0,24	9,45



UOC IMMUNO, TRASFUSIONE, GENETICA UMANA

	<u>Tasso di presenza</u>	TASSI DI ASSENZA		
		<u>Ferie</u>	<u>Maternità</u>	<u>Altre assenze</u>
GENNAIO	92	2,62	0	5,38
FEBBRAIO	91,01	4,57	0	4,42
MARZO	88,28	4,8	0	6,92
APRILE	88,11	5,64	0	6,25
MAGGIO	87,99	4,24	0	7,77
GIUGNO	86,18	11,74	0	2,08
LUGLIO	81,87	16	0	2,13
AGOSTO	81,98	14,33	0	3,69
SETTEMBRE	88,01	11,28	0	0,71
OTTOBRE	89,32	5,8	0	4,88
NOVEMBRE	87,5	5,15	0	7,35
DICEMBRE	84,12	7,94	0	7,94

UOC SERVIZIO PROFESSIONI SANITARIE

	<u>Tasso di presenza</u>	TASSI DI ASSENZA		
		<u>Ferie</u>	<u>Maternità</u>	<u>Altre assenze</u>
GENNAIO	79,06	7,08	0,94	12,92
FEBBRAIO	79,23	6,36	1,06	13,35
MARZO	78,82	10,34	1,1	9,74
APRILE	75,99	13,22	1,1	9,69
MAGGIO	79,26	8,83	1,13	10,78
GIUGNO	78,25	11,88	1,01	8,86
LUGLIO	75,08	17,99	0,9	6,03
AGOSTO	54,84	38,2	1,14	5,82
SETTEMBRE	76,66	9,96	1,07	12,31
OTTOBRE	75,42	7,49	0,92	16,17
NOVEMBRE	72,29	9,48	0,73	17,5
DICEMBRE	60,63	18,42	1,11	19,84



UOC RAPPORTI CON LE UNIVERSITA'

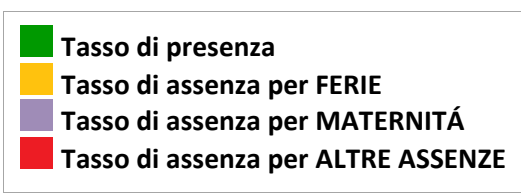
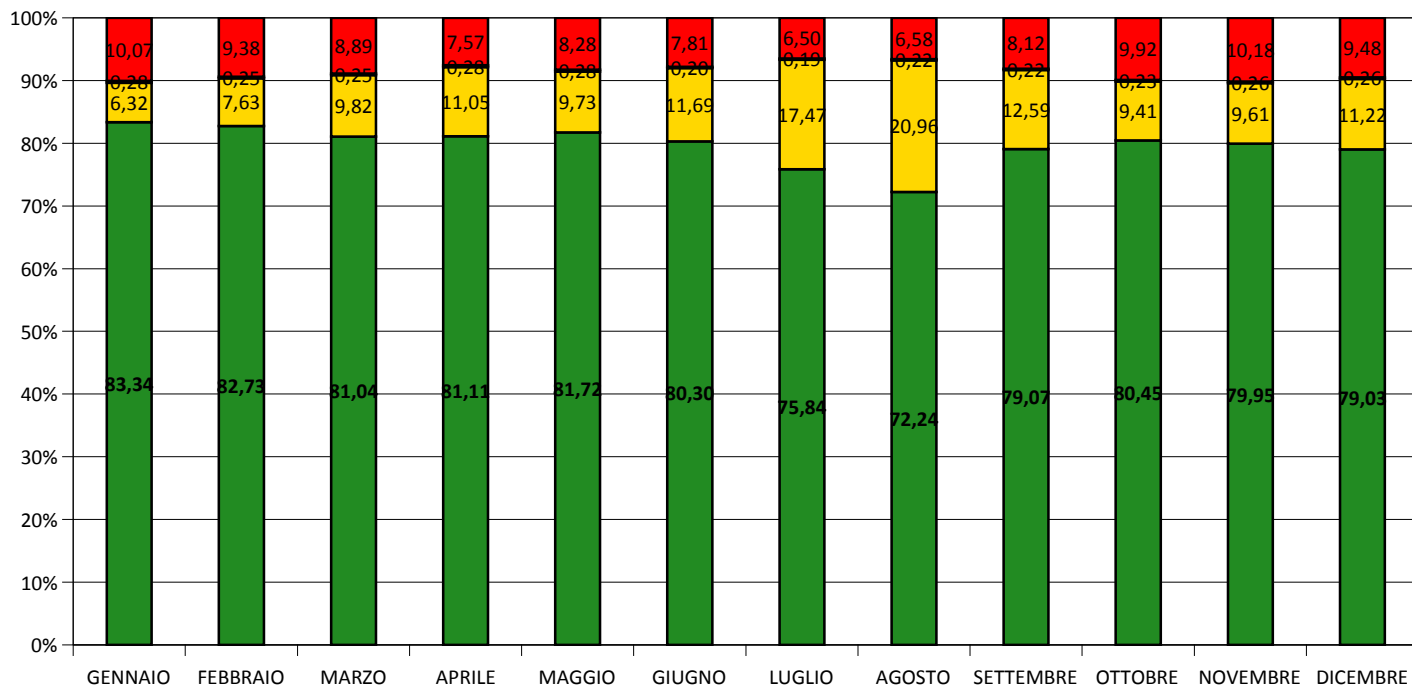
	<u>Tasso di presenza</u>	TASSI DI ASSENZA		
		<u>Ferie</u>	<u>Maternità</u>	<u>Altre assenze</u>
GENNAIO	71,94	10,07	2,16	15,83
FEBBRAIO	93,94	3,03	2,27	0,76
MARZO	87,05	4,32	2,16	6,47
APRILE	85,6	10,61	2,27	1,52
MAGGIO	83,45	9,35	2,16	5,04
GIUGNO	67,43	15,15	2,27	15,15
LUGLIO	76,32	11,84	1,97	9,87
AGOSTO	51,64	45,75	1,96	0,65
SETTEMBRE	83,74	7,5	1,88	6,88
OTTOBRE	88,58	4	1,71	5,71
NOVEMBRE	90,8	5,26	1,97	1,97
DICEMBRE	65,79	19,08	1,97	13,16

DIREZIONE GENERALE E STAFF

	<u>Tasso di presenza</u>	TASSI DI ASSENZA		
		<u>Ferie</u>	<u>Maternità</u>	<u>Altre assenze</u>
GENNAIO	80,71	10	0	9,29
FEBBRAIO	80	11	0	9
MARZO	84,35	8,39	0	7,26
APRILE	82,25	10	0	7,75
MAGGIO	83,81	10,95	0	5,24
GIUGNO	84,5	13	0	2,5
LUGLIO	74,78	20,65	0	4,57
AGOSTO	68,75	26,25	0	5
SETTEMBRE	76,66	19,29	0	4,05
OTTOBRE	89,78	5,22	0	5
NOVEMBRE	88,81	7,38	0,24	3,57
DICEMBRE	81,9	14,05	0	4,05



Tassi di presenza e assenza del DIPARTIMENTO





Servizio Sanitario Nazionale - Regione Veneto
AZIENDA ULSS N. 6 "VICENZA"
Viale F. Rodolfi n. 37 - 36100 VICENZA
COD. REGIONE 050 - COD. U.L.S.S. 006 - COD.FISC. E P.IVA 02441500242