



## Tassi di assenza e presenza personale Ulss 6 - Anno 2013

Pubblicazione ai sensi dell'art. 21 , co. 1 della Legge 69/2009 "Disposizioni per lo sviluppo economico, la semplificazione, la competitività nonché in materia di processo civile"

Nel prospetto seguente sono riportati i tassi mensili di assenza e presenza del personale dell'Azienda Ulss 6, suddivisi per Servizio.

I tassi di assenza sono calcolati rapportando il numero di giorni di assenza e il numero di giorni lavorativi teorici.

In particolare, il tasso di assenza per FERIE considera tutti i giorni di ferie goduti nel mese di riferimento; il tasso di assenza per MATERNITÀ considera i giorni di assenza per i congedi legati alla maternità; il tasso di ALTRE ASSENZE è calcolato tenendo conto di tutti gli altri giorni di mancata presenza lavorativa, indifferentemente dalla motivazione.

### Dip. AREA MEDICA I

#### UOC DERMATOLOGIA

#### TASSI DI ASSENZA

	<u>Tasso di presenza</u>	<u>Ferie</u>	<u>Maternità</u>	<u>Altre assenze</u>
GENNAIO	87,32	9,51	0	3,17
FEBBRAIO	79,61	11,54	0	8,85
MARZO	79,07	8,66	0	12,27
APRILE	69,61	12,31	0	18,08
MAGGIO	78,52	3,87	0	17,61
GIUGNO	73,96	15,85	0	10,19
LUGLIO	72,3	14,86	0	12,84
AGOSTO	54,15	36,46	0	9,39
SETTEMBRE	80,89	8,82	0	10,29
OTTOBRE	87,5	4,05	0	8,45
NOVEMBRE	90,56	4,53	0	4,91
DICEMBRE	74,23	17,31	0	8,46



## UOC MEDICINA GENERALE - VICENZA

	<u>Tasso di presenza</u>	TASSI DI ASSENZA		
		<u>Ferie</u>	<u>Maternità</u>	<u>Altre assenze</u>
GENNAIO	81,44	8,2	2,64	7,72
FEBBRAIO	81,71	8,3	2,18	7,81
MARZO	83,62	9,25	0,76	6,37
APRILE	83,51	8,74	0,17	7,58
MAGGIO	81,88	10,43	1,07	6,62
GIUGNO	78,83	13,26	2,56	5,35
LUGLIO	71,29	21,05	3,52	4,14
AGOSTO	69,83	21,06	4,07	5,04
SETTEMBRE	77,07	14,84	3,75	4,34
OTTOBRE	79,98	8,39	3,49	8,14
NOVEMBRE	84,87	5,54	3,24	6,35
DICEMBRE	82,64	6	4,04	7,32

## UOC MEDICINA GENERALE - NV

	<u>Tasso di presenza</u>	TASSI DI ASSENZA		
		<u>Ferie</u>	<u>Maternità</u>	<u>Altre assenze</u>
GENNAIO	78,21	7,91	5,61	8,27
FEBBRAIO	76,96	10,5	5,41	7,13
MARZO	79,6	10,89	3,7	5,81
APRILE	84,29	6,92	4,07	4,72
MAGGIO	84,73	8,83	3,91	2,53
GIUGNO	78,1	16,38	3,65	1,87
LUGLIO	70,76	22,68	3,77	2,79
AGOSTO	72,9	18,85	2,83	5,42
SETTEMBRE	75,18	15,12	3,23	6,47
OTTOBRE	79,08	10,57	2,82	7,53
NOVEMBRE	82,85	10,76	1,25	5,14
DICEMBRE	82,05	10,23	1,06	6,66



## UOC ENDOCRINOLOGIA, MAL.METAB.DIABETOL.

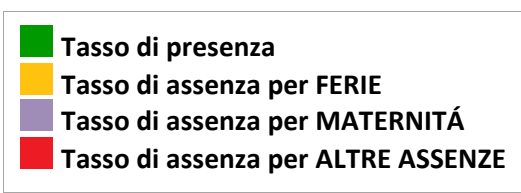
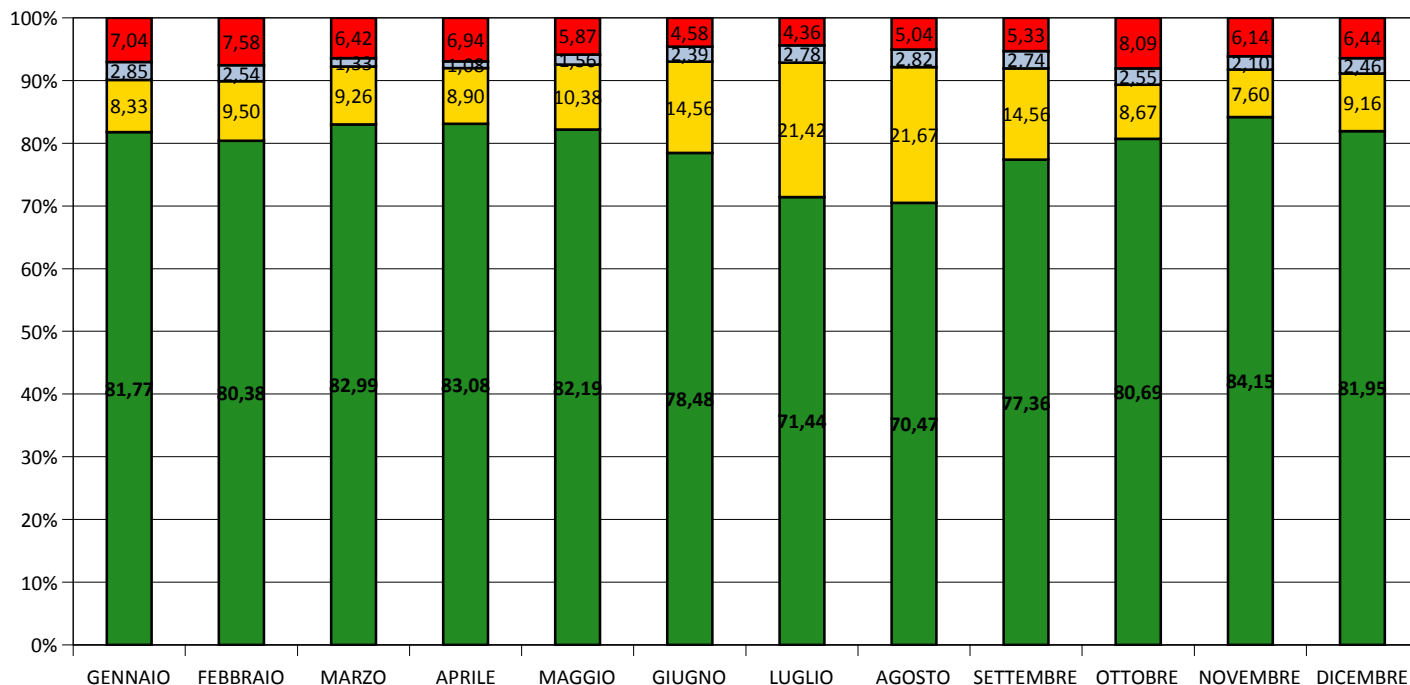
	<u>Tasso di presenza</u>	TASSI DI ASSENZA		
		<u>Ferie</u>	<u>Maternità</u>	<u>Altre assenze</u>
GENNAIO	82,62	9,76	1,52	6,1
FEBBRAIO	75,34	16	1,33	7,33
MARZO	80,24	12,23	0,63	6,9
APRILE	86,33	11,67	1	1
MAGGIO	74,09	20,73	1,52	3,66
GIUGNO	76,49	16,84	0	6,67
LUGLIO	76,49	16,93	0,31	6,27
AGOSTO	70,47	27,85	0	1,68
SETTEMBRE	83,27	9,56	0	7,17
OTTOBRE	86,52	6,58	0	6,9
NOVEMBRE	86,31	7,02	0	6,67
DICEMBRE	82,86	15	0	2,14

## UOC GASTROENTEROLOGIA

	<u>Tasso di presenza</u>	TASSI DI ASSENZA		
		<u>Ferie</u>	<u>Maternità</u>	<u>Altre assenze</u>
GENNAIO	88,08	8,64	0	3,28
FEBBRAIO	83,77	9,25	0	6,98
MARZO	89,86	4,85	0	5,29
APRILE	82,78	10,67	0	6,55
MAGGIO	84,2	10,88	0	4,92
GIUGNO	80,22	15,64	1,23	2,91
LUGLIO	70,77	25,35	0	3,88
AGOSTO	75,38	20,64	0	3,98
SETTEMBRE	78,59	17,03	0	4,38
OTTOBRE	81,59	9,06	0	9,35
NOVEMBRE	79,74	12,44	0,32	7,5
DICEMBRE	81,37	15,69	0	2,94



### Tassi di presenza e assenza del DIPARTIMENTO Dip. AREA MEDICA I





## Dip. AREA MEDICA II

### UOC PNEUMOLOGIA

	<u>Tasso di presenza</u>	TASSI DI ASSENZA		
		<u>Ferie</u>	<u>Maternità</u>	<u>Altre assenze</u>
GENNAIO	89,7	7,45	2,41	0,44
FEBBRAIO	86,46	5,37	2,44	5,73
MARZO	87,16	6,26	3,84	2,74
APRILE	81,07	9,7	2,34	6,89
MAGGIO	82,99	7,65	1,81	7,55
GIUGNO	76,46	14,98	0,9	7,66
LUGLIO	72,48	19,19	4,94	3,39
AGOSTO	72,5	18,71	4,75	4,04
SETTEMBRE	74,95	12,69	5,08	7,28
OTTOBRE	74,24	9,71	6,03	10,02
NOVEMBRE	78,59	5,92	7,97	7,52
DICEMBRE	76,66	10,1	8,48	4,76

### UOC GERIATRIA

	<u>Tasso di presenza</u>	TASSI DI ASSENZA		
		<u>Ferie</u>	<u>Maternità</u>	<u>Altre assenze</u>
GENNAIO	86,21	7,5	1,37	4,92
FEBBRAIO	85,31	6,57	1,79	6,33
MARZO	83,74	7,73	2,79	5,74
APRILE	83,81	7,56	2,86	5,77
MAGGIO	80,27	11,41	2,81	5,51
GIUGNO	81,67	10,73	2,79	4,81
LUGLIO	72,53	23,04	3,03	1,4
AGOSTO	75,8	19,76	3,16	1,28
SETTEMBRE	81,68	10,4	2,89	5,03
OTTOBRE	82,63	10,8	2,93	3,64
NOVEMBRE	85,83	8,17	2,94	3,06
DICEMBRE	84,84	11,19	1,04	2,93

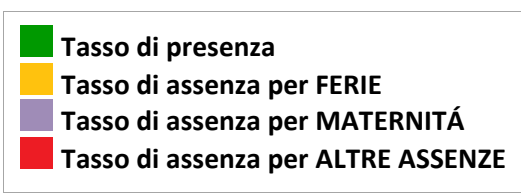
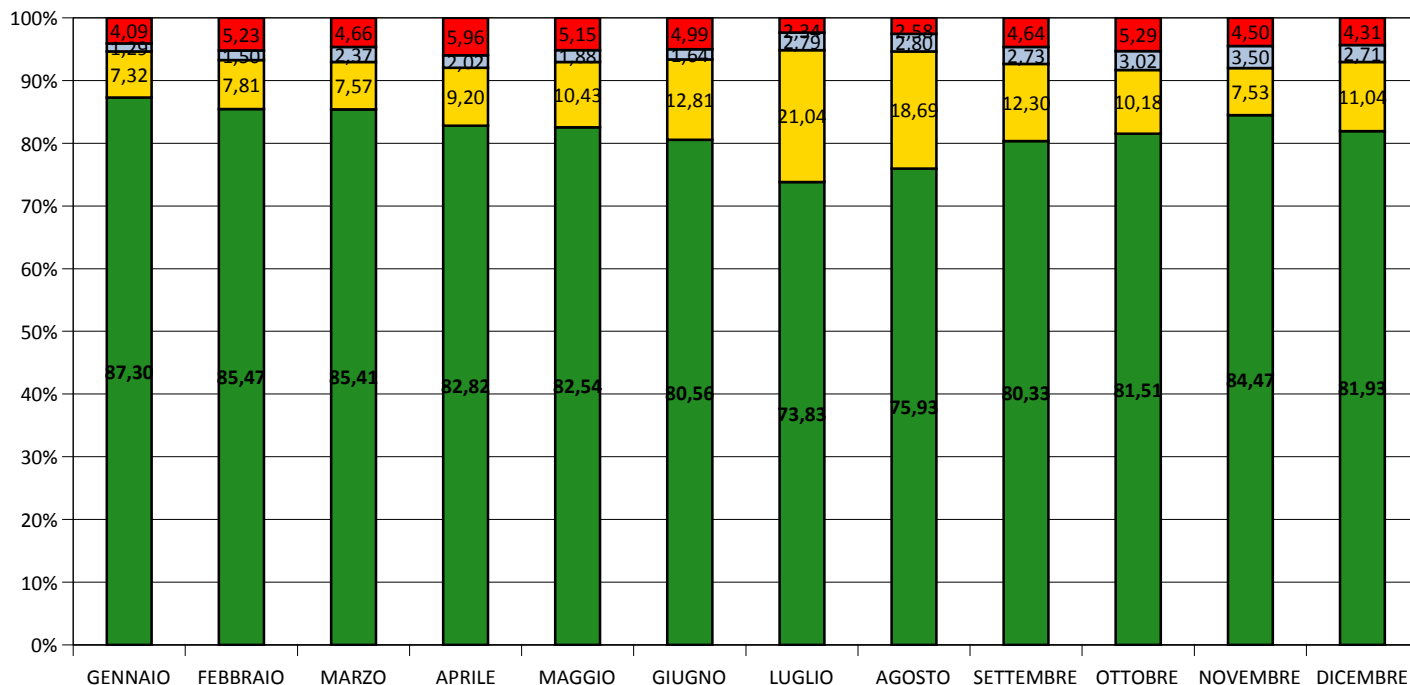


## UOC MALATTIE INFETTIVE E TROPICALI

	<u>Tasso di presenza</u>	TASSI DI ASSENZA		
		<u>Ferie</u>	<u>Maternità</u>	<u>Altre assenze</u>
GENNAIO	86,98	6,84	0	6,18
FEBBRAIO	84,81	12,68	0	2,51
MARZO	87,09	8,57	0	4,34
APRILE	82,6	12	0	5,4
MAGGIO	86,82	11,36	0	1,82
GIUGNO	82,47	14,88	0	2,65
LUGLIO	77,75	19,28	0	2,97
AGOSTO	79,96	16,7	0	3,34
SETTEMBRE	83,22	15,64	0	1,14
OTTOBRE	86,97	9,45	0	3,58
NOVEMBRE	87,84	7,91	0	4,25
DICEMBRE	81,66	11,74	0	6,6



### Tassi di presenza e assenza del DIPARTIMENTO Dip. AREA MEDICA II





## Dip. ANESTESIA E RIANIMAZIONE

### UOC ANESTESIA E RIANIMAZIONE I - VI

	<u>Tasso di presenza</u>	TASSI DI ASSENZA		
		<u>Ferie</u>	<u>Maternità</u>	<u>Altre assenze</u>
GENNAIO	77,93	8,92	4,67	8,48
FEBBRAIO	75,29	11,96	4,9	7,85
MARZO	73,34	11,45	5,84	9,37
APRILE	73,33	13,54	5,25	7,88
MAGGIO	75,34	11,51	5,46	7,69
GIUGNO	74,5	15,91	4,05	5,54
LUGLIO	72,39	18,16	4,38	5,07
AGOSTO	73,38	18,2	4,02	4,4
SETTEMBRE	73,02	15,8	3,78	7,4
OTTOBRE	80,62	9,49	3,21	6,68
NOVEMBRE	79,38	8,66	3,5	8,46
DICEMBRE	77,39	11,45	4,95	6,21

### UOC ANESTESIA E RIANIMAZIONE II - VI

	<u>Tasso di presenza</u>	TASSI DI ASSENZA		
		<u>Ferie</u>	<u>Maternità</u>	<u>Altre assenze</u>
GENNAIO	80,13	7,41	4,41	8,05
FEBBRAIO	78,51	6,7	4,41	10,38
MARZO	81,51	7,55	4,35	6,59
APRILE	76,71	12,23	3,94	7,12
MAGGIO	79,08	11,81	3,01	6,1
GIUGNO	73,4	17,94	3,5	5,16
LUGLIO	68,51	23,85	3,57	4,07
AGOSTO	70,13	23,84	2,46	3,57
SETTEMBRE	75,31	14,98	2,71	7
OTTOBRE	79,47	11,63	1,66	7,24
NOVEMBRE	81,32	9,64	0,77	8,27
DICEMBRE	73,75	16,72	0,09	9,44



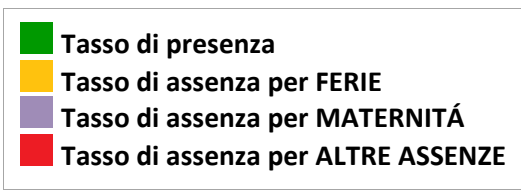
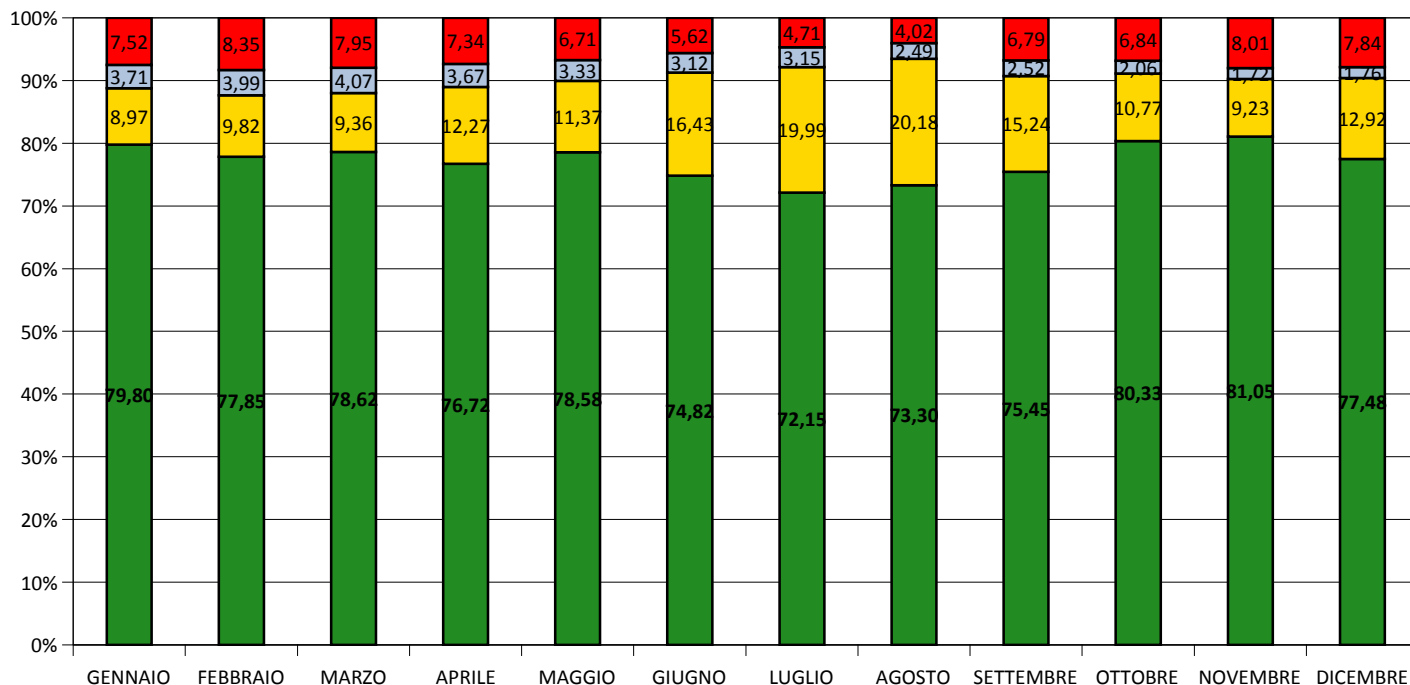


## UOC CENTRALE OPERATIVA PROV.LE SUEM

	<u>Tasso di presenza</u>	TASSI DI ASSENZA		
		<u>Ferie</u>	<u>Maternità</u>	<u>Altre assenze</u>
GENNAIO	82,5	13,21	0	4,29
FEBBRAIO	81,04	14,01	1,08	3,87
MARZO	81,19	9,99	0,07	8,75
APRILE	83,13	10	0	6,87
MAGGIO	83,35	10,06	0,2	6,39
GIUGNO	78,68	13,91	0,56	6,85
LUGLIO	80,22	14,19	0	5,59
AGOSTO	80,05	15,58	0	4,37
SETTEMBRE	79,84	14,87	0	5,29
OTTOBRE	81,75	11,01	0,99	6,25
NOVEMBRE	83,22	9,28	0,79	6,71
DICEMBRE	85,69	7,12	0,14	7,05



### Tassi di presenza e assenza del DIPARTIMENTO Dip. ANESTESIA E RIANIMAZIONE





## Dip. CARDIOVASCOLARE

### UOC CARDIOLOGIA

	<u>Tasso di presenza</u>	TASSI DI ASSENZA		
		<u>Ferie</u>	<u>Maternità</u>	<u>Altre assenze</u>
GENNAIO	77,34	10,34	2,75	9,57
FEBBRAIO	75,39	11,78	2,39	10,44
MARZO	78,36	11,34	2,36	7,94
APRILE	80,26	11,35	2,29	6,1
MAGGIO	79,78	14,35	2,33	3,54
GIUGNO	74,06	17,92	3,89	4,13
LUGLIO	68,95	21,18	4,23	5,64
AGOSTO	70,23	21,73	4,36	3,68
SETTEMBRE	75,05	14,91	4,74	5,3
OTTOBRE	78,9	9,23	4,29	7,58
NOVEMBRE	78,2	11,23	3,88	6,69
DICEMBRE	76,16	12,91	4,06	6,87

### UOC CARDIOCHIRURGIA

	<u>Tasso di presenza</u>	TASSI DI ASSENZA		
		<u>Ferie</u>	<u>Maternità</u>	<u>Altre assenze</u>
GENNAIO	75,58	6,79	10,12	7,51
FEBBRAIO	75,07	9,46	11,01	4,46
MARZO	76,27	7,66	10,85	5,22
APRILE	76,05	8	11,01	4,94
MAGGIO	74,6	8,83	11,28	5,29
GIUGNO	71	14,8	10,04	4,16
LUGLIO	67,93	17,44	9,81	4,82
AGOSTO	73,11	14,84	9,67	2,38
SETTEMBRE	74,3	15,37	7,94	2,39
OTTOBRE	77,26	13,49	5,77	3,48
NOVEMBRE	78,48	11,37	6,97	3,18
DICEMBRE	75,92	15,18	5,74	3,16



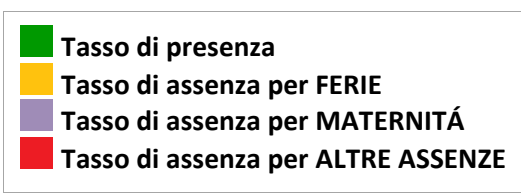
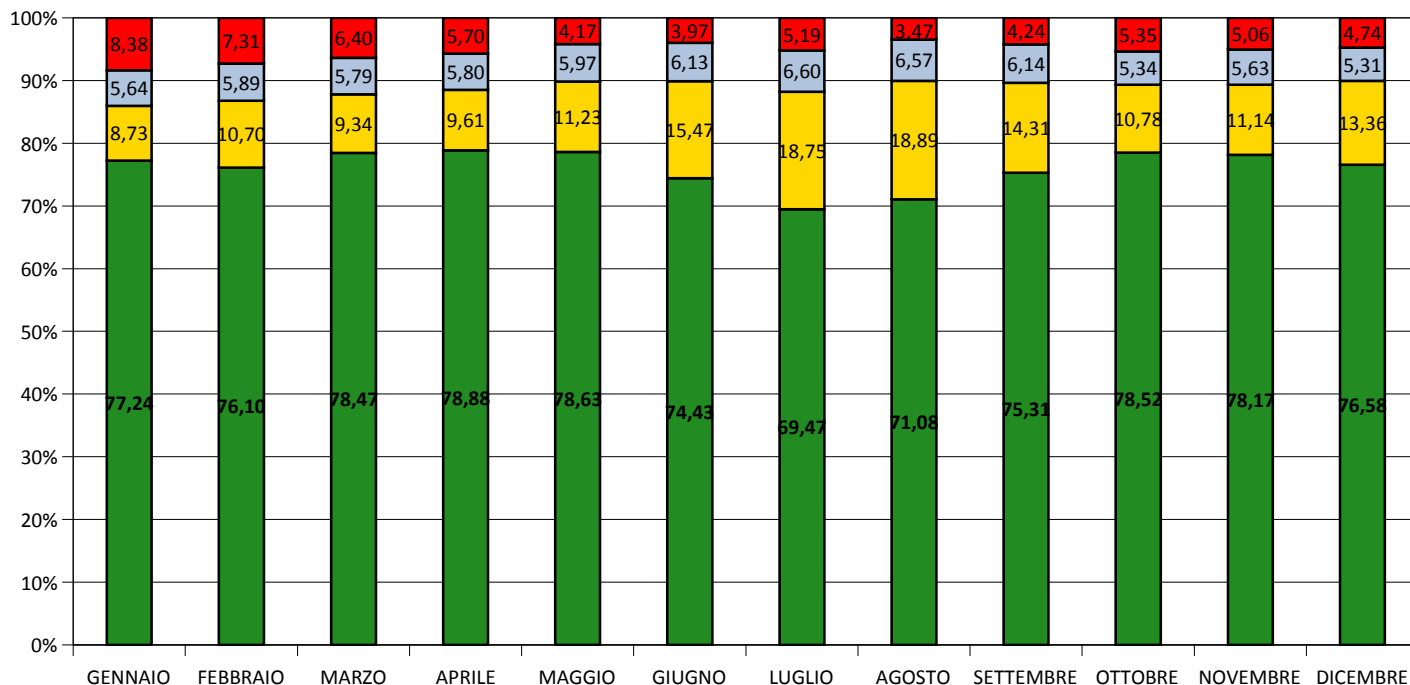
## UOC CHIRURGIA VASCOLARE

### TASSI DI ASSENZA

	<u>Tasso di presenza</u>	<u>Ferie</u>	<u>Maternità</u>	<u>Altre assenze</u>
GENNAIO	82,69	9,98	0	7,33
FEBBRAIO	82,09	11,32	0	6,59
MARZO	86,32	8,42	0	5,26
APRILE	83,8	9,28	0	6,92
MAGGIO	88,01	9,17	0,28	2,54
GIUGNO	86,69	9,87	0,6	2,84
LUGLIO	76,16	15,21	3,7	4,93
AGOSTO	67,33	22,77	3,68	6,22
SETTEMBRE	79,75	8,52	4,66	7,07
OTTOBRE	81,65	6,66	7,4	4,29
NOVEMBRE	77,02	10,09	6,99	5,9
DICEMBRE	80,17	8,87	8,06	2,9



### Tassi di presenza e assenza del DIPARTIMENTO Dip. CARDIOVASCOLARE





## Dip. CHIRURGIA

### UOC CHIRURGIA GENERALE - VI

	<u>Tasso di presenza</u>	TASSI DI ASSENZA		
		<u>Ferie</u>	<u>Maternità</u>	<u>Altre assenze</u>
GENNAIO	80,27	7,9	3,25	8,58
FEBBRAIO	86,15	8,13	3,23	2,49
MARZO	84,48	8,79	3,24	3,49
APRILE	83,22	11,14	1,9	3,74
MAGGIO	86,29	9,37	1,64	2,7
GIUGNO	84,44	10,64	1,66	3,26
LUGLIO	78,21	17,76	1,64	2,39
AGOSTO	76,7	18,48	1,04	3,78
SETTEMBRE	83,79	12,53	0	3,68
OTTOBRE	87,03	7,4	0,49	5,08
NOVEMBRE	86,5	6,97	1,6	4,93
DICEMBRE	83,08	9,85	1,56	5,51

### UOC CHIRURGIA GENERALE - NV

	<u>Tasso di presenza</u>	TASSI DI ASSENZA		
		<u>Ferie</u>	<u>Maternità</u>	<u>Altre assenze</u>
GENNAIO	83,91	6,33	0,54	9,22
FEBBRAIO	83,76	8,32	0	7,92
MARZO	83,88	5,53	0	10,59
APRILE	84,04	6,49	0	9,47
MAGGIO	83,12	7,84	0	9,04
GIUGNO	76,02	16,47	0	7,51
LUGLIO	66,99	19,82	0	13,19
AGOSTO	64,06	23,37	0	12,57
SETTEMBRE	73,57	13,45	0	12,98
OTTOBRE	75,07	7,27	0	17,66
NOVEMBRE	78,53	5,04	0	16,43
DICEMBRE	78,87	12,97	0	8,16



## UOC ORTOPEDIA

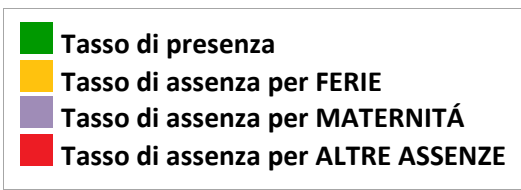
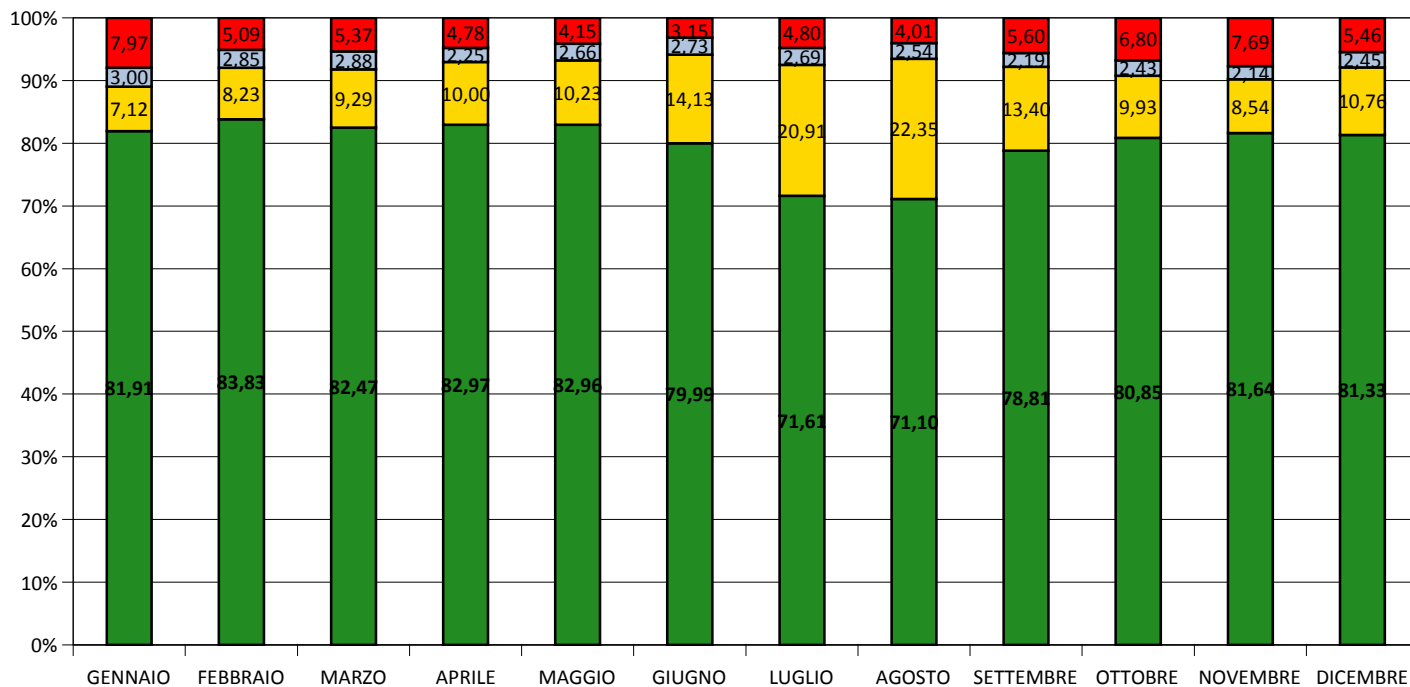
	<u>Tasso di presenza</u>	TASSI DI ASSENZA		
		<u>Ferie</u>	<u>Maternità</u>	<u>Altre assenze</u>
GENNAIO	81,34	7,01	3,85	7,8
FEBBRAIO	81,68	8,48	3,75	6,09
MARZO	80,1	11,44	3,75	4,71
APRILE	83,55	10,79	2,65	3,01
MAGGIO	82,61	11,17	3,15	3,07
GIUGNO	81,35	14,22	3,32	1,11
LUGLIO	69,81	23,3	3,3	3,59
AGOSTO	71,72	23,9	3,42	0,96
SETTEMBRE	79,41	14,27	3,27	3,05
OTTOBRE	80,2	12,3	3,03	4,47
NOVEMBRE	82,11	9,77	1,25	6,87
DICEMBRE	82,97	10,11	1,89	5,03

## UOC UROLOGIA

	<u>Tasso di presenza</u>	TASSI DI ASSENZA		
		<u>Ferie</u>	<u>Maternità</u>	<u>Altre assenze</u>
GENNAIO	84,35	6,86	3,87	4,92
FEBBRAIO	84,96	7,52	3,76	3,76
MARZO	82,78	9,7	3,76	3,76
APRILE	79,08	10,31	5,23	5,38
MAGGIO	76,38	12,66	7,4	3,56
GIUGNO	71,97	17,88	7,15	3
LUGLIO	69,41	21,94	6,97	1,68
AGOSTO	67,29	24,53	6,54	1,64
SETTEMBRE	73,62	12,52	6,73	7,13
OTTOBRE	77,99	11,33	7,98	2,7
NOVEMBRE	73,92	12,9	9,02	4,16
DICEMBRE	75,91	11,7	9,33	3,06



### Tassi di presenza e assenza del DIPARTIMENTO Dip. CHIRURGIA







## Dip. CHIRURGIE SPECIALISTICHE

### UOC CHIRURGIA MAX-FACC E ODONTOSTOM.

	<u>Tasso di presenza</u>	TASSI DI ASSENZA		
		<u>Ferie</u>	<u>Maternità</u>	<u>Altre assenze</u>
GENNAIO	85,66	8,32	0	6,02
FEBBRAIO	82,77	10,17	0	7,06
MARZO	86,56	9,45	0,23	3,76
APRILE	86,77	9,31	0,12	3,8
MAGGIO	87,93	7,22	0	4,85
GIUGNO	82,25	13,61	0	4,14
LUGLIO	75,49	20,39	0	4,12
AGOSTO	70,5	25,4	0	4,1
SETTEMBRE	80,8	12,76	0	6,44
OTTOBRE	84,82	7,92	0,43	6,83
NOVEMBRE	85,09	6,51	2,72	5,68
DICEMBRE	81,86	10,91	0	7,23

### UOC CHIRURGIA PLASTICA

	<u>Tasso di presenza</u>	TASSI DI ASSENZA		
		<u>Ferie</u>	<u>Maternità</u>	<u>Altre assenze</u>
GENNAIO	86,01	10,57	0	3,42
FEBBRAIO	85,97	9,35	0	4,68
MARZO	82,97	10,04	0	6,99
APRILE	83,02	11,32	0	5,66
MAGGIO	87,08	7,4	0	5,52
GIUGNO	82,93	12,99	0	4,08
LUGLIO	73,75	23,96	0	2,29
AGOSTO	70,11	26,01	0	3,88
SETTEMBRE	87,35	9,23	0	3,42
OTTOBRE	89,69	7,59	0	2,72
NOVEMBRE	88,37	7,91	0	3,72
DICEMBRE	87,58	10,32	0	2,1



## UOC OTORINOLARINGOIATRIA

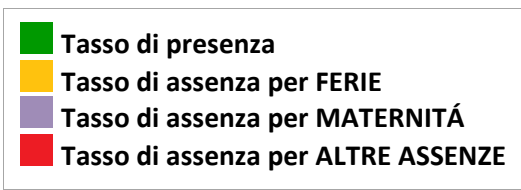
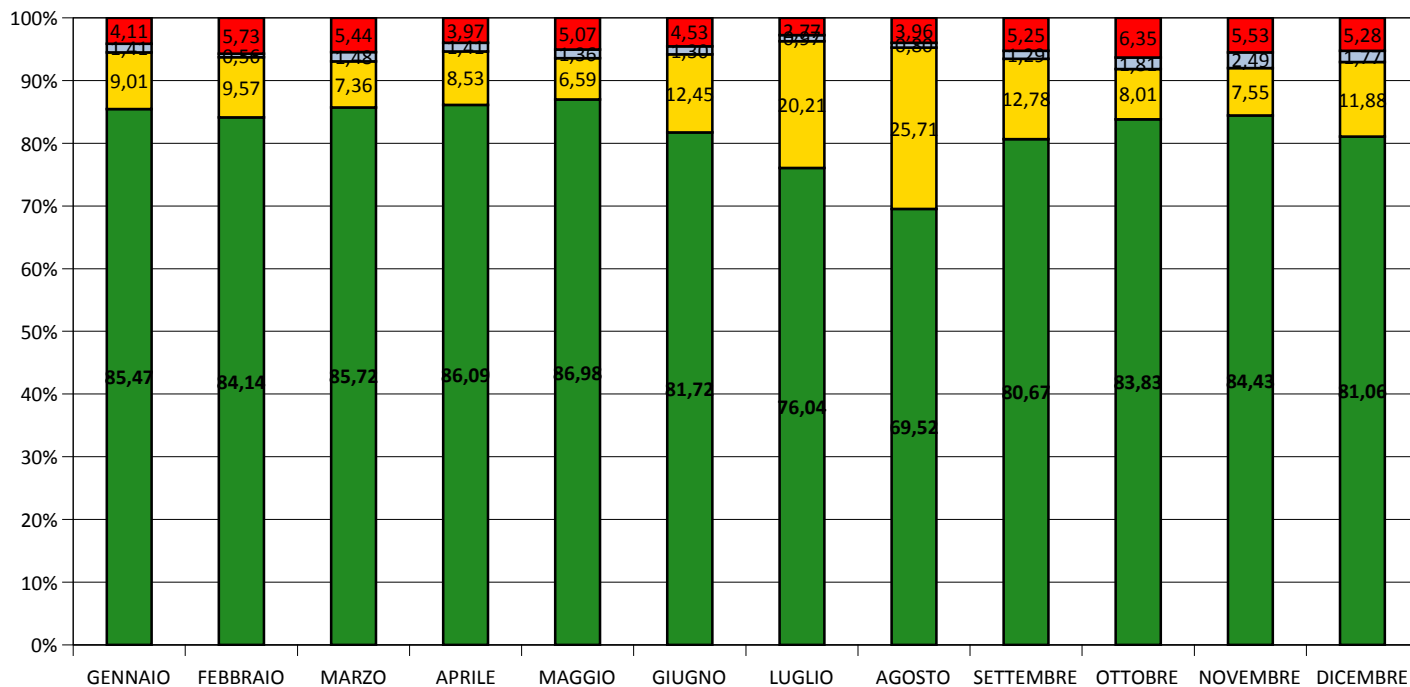
	<u>Tasso di presenza</u>	TASSI DI ASSENZA		
		<u>Ferie</u>	<u>Maternità</u>	<u>Altre assenze</u>
GENNAIO	86,61	7,14	4,46	1,79
FEBBRAIO	85,57	10,82	0	3,61
MARZO	90,64	4,32	0	5,04
APRILE	87,37	9,79	0	2,84
MAGGIO	86,6	8,04	0	5,36
GIUGNO	82,59	13,88	0	3,53
LUGLIO	76,18	22,1	0	1,72
AGOSTO	69,75	25,96	0	4,29
SETTEMBRE	76,05	15,35	0	8,6
OTTOBRE	79,91	7,51	0	12,58
NOVEMBRE	84,47	5,88	0	9,65
DICEMBRE	79,85	9,47	0	10,68

## UOC OCULISTICA

	<u>Tasso di presenza</u>	TASSI DI ASSENZA		
		<u>Ferie</u>	<u>Maternità</u>	<u>Altre assenze</u>
GENNAIO	83,46	9,81	3,08	3,65
FEBBRAIO	82,99	7,77	2,73	6,51
MARZO	83,98	2,7	6,76	6,56
APRILE	87,89	2,78	6,35	2,98
MAGGIO	85,76	3,72	5,83	4,69
GIUGNO	79,04	9,24	5,45	6,27
LUGLIO	79,38	14,26	4,19	2,17
AGOSTO	67,27	25,66	3,45	3,62
SETTEMBRE	76,3	14,96	5,55	3,19
OTTOBRE	79,15	8,98	7	4,87
NOVEMBRE	79,39	9,74	6,49	4,38
DICEMBRE	73,78	16,67	7,47	2,08



### Tassi di presenza e assenza del DIPARTIMENTO Dip. CHIRURGIE SPECIALISTICHE





## Dip. DIAGNOSTICA PER IMMAGINI

### UOC RADIOLOGIA

	<u>Tasso di presenza</u>	TASSI DI ASSENZA		
		<u>Ferie</u>	<u>Maternità</u>	<u>Altre assenze</u>
GENNAIO	81,8	11,14	0,98	6,08
FEBBRAIO	80,81	9,43	1	8,76
MARZO	79,15	11,62	1,02	8,21
APRILE	81,16	15,01	0,99	2,84
MAGGIO	80,86	16,17	0,98	1,99
GIUGNO	77,33	19,14	0,81	2,72
LUGLIO	75,04	21,84	0,43	2,69
AGOSTO	72,81	23,19	0,46	3,54
SETTEMBRE	76,94	18,63	0,74	3,69
OTTOBRE	80,37	13,42	1,15	5,06
NOVEMBRE	81,66	12,41	1,22	4,71
DICEMBRE	77,18	17,68	1	4,14

### UOC MEDICINA NUCLEARE

	<u>Tasso di presenza</u>	TASSI DI ASSENZA		
		<u>Ferie</u>	<u>Maternità</u>	<u>Altre assenze</u>
GENNAIO	78,98	11,55	0	9,47
FEBBRAIO	82,7	13,13	0	4,17
MARZO	83,43	8,7	0	7,87
APRILE	76,31	16,52	0	7,17
MAGGIO	79,45	14,82	0	5,73
GIUGNO	71,36	21,82	0	6,82
LUGLIO	70,36	26,68	0	2,96
AGOSTO	69,91	27,06	0	3,03
SETTEMBRE	72,94	23,16	0	3,9
OTTOBRE	79,65	13,24	0	7,11
NOVEMBRE	81,67	10,95	0	7,38
DICEMBRE	73,09	18,81	0	8,1



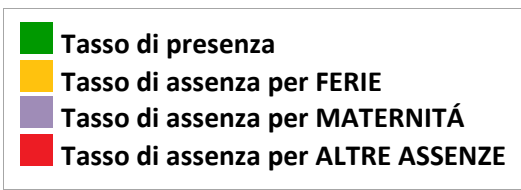
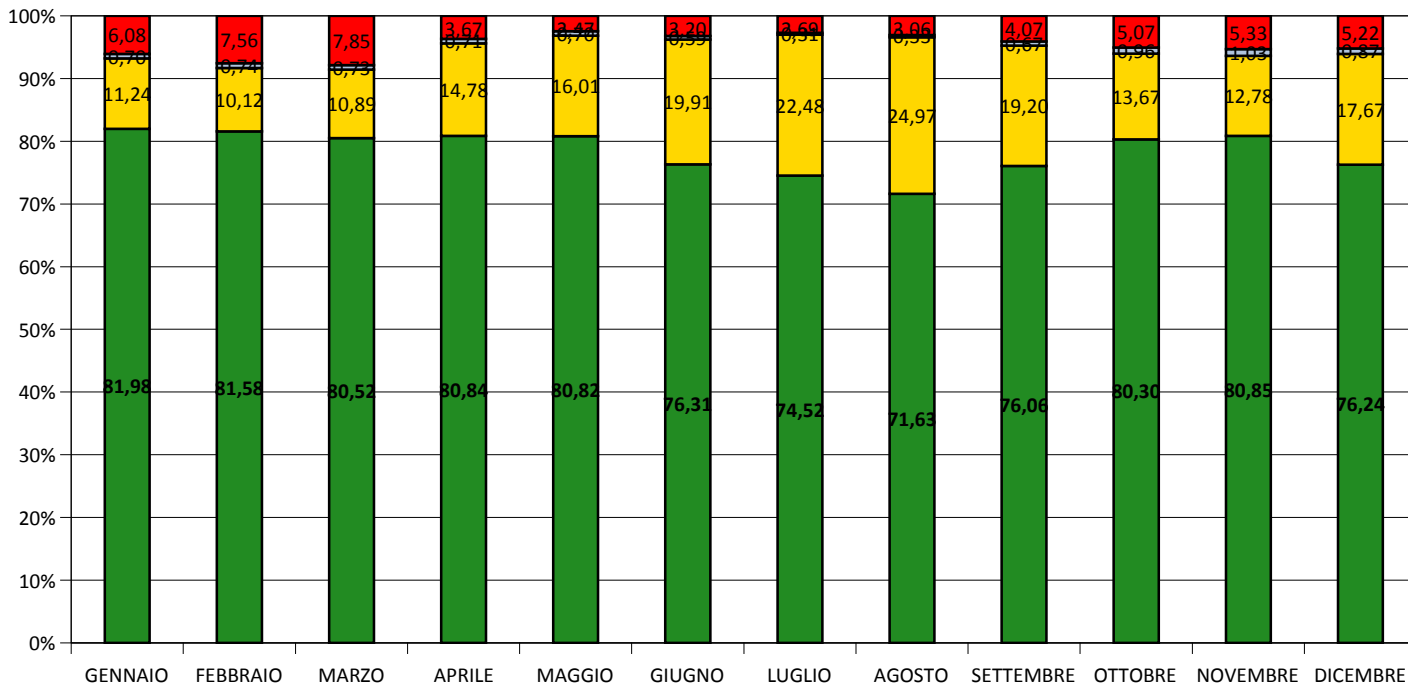
## UOC NEURORADIOLOGIA

### TASSI DI ASSENZA

	<u>Tasso di presenza</u>	<u>Ferie</u>	<u>Maternità</u>	<u>Altre assenze</u>
GENNAIO	85,79	11,44	0	2,77
FEBBRAIO	84,29	10,54	0,21	4,96
MARZO	84,51	9,37	0	6,12
APRILE	83,47	11,98	0	4,55
MAGGIO	81,89	16,3	0	1,81
GIUGNO	75,69	21,96	0	2,35
LUGLIO	75,69	21,88	0	2,43
AGOSTO	67,41	31,84	0	0,75
SETTEMBRE	74,43	18,56	0,95	6,06
OTTOBRE	80,55	15,28	0,87	3,3
NOVEMBRE	76,27	16,08	0,98	6,67
DICEMBRE	74,4	16,67	0,99	7,94



### Tassi di presenza e assenza del DIPARTIMENTO Dip. DIAGNOSTICA PER IMMAGINI





## Dip. DIREZIONE MEDICA

### UOC DIREZIONE MEDICA OSPEDALIERA - VI

	<u>Tasso di presenza</u>	TASSI DI ASSENZA		
		<u>Ferie</u>	<u>Maternità</u>	<u>Altre assenze</u>
GENNAIO	72,32	8,32	15,49	3,87
FEBBRAIO	69,34	6,85	16,08	7,73
MARZO	69,2	7,91	15,16	7,73
APRILE	69	12,22	12,48	6,3
MAGGIO	73,51	9,85	13,04	3,6
GIUGNO	70,87	10,82	13,72	4,59
LUGLIO	63,79	17,99	13,76	4,46
AGOSTO	60,14	23,43	14,36	2,07
SETTEMBRE	69,25	15,44	11,66	3,65
OTTOBRE	69,98	11,75	11,92	6,35
NOVEMBRE	70,29	12,09	12,4	5,22
DICEMBRE	67,15	15,24	11,76	5,85

### UOC DIREZIONE MEDICA OSPEDALIERA - NV

	<u>Tasso di presenza</u>	TASSI DI ASSENZA		
		<u>Ferie</u>	<u>Maternità</u>	<u>Altre assenze</u>
GENNAIO	74,61	10,28	3,43	11,68
FEBBRAIO	74,84	15,13	3,45	6,58
MARZO	71,47	10,39	3,26	14,88
APRILE	76,97	13,16	3,62	6,25
MAGGIO	75,92	9,39	3,33	11,36
GIUGNO	74,61	14,42	3,13	7,84
LUGLIO	68,88	23,01	3,33	4,78
AGOSTO	67,34	22,97	3,28	6,41
SETTEMBRE	72,91	18,43	0,16	8,5
OTTOBRE	74,96	10,42	0	14,62
NOVEMBRE	82,99	4,25	0	12,76
DICEMBRE	80,33	8,17	0	11,5



## UOC FARMACIA OSPEDALIERA

	<u>Tasso di presenza</u>	TASSI DI ASSENZA		
		<u>Ferie</u>	<u>Maternità</u>	<u>Altre assenze</u>
GENNAIO	83,8	7,39	3,13	5,68
FEBBRAIO	79,99	8,13	3,13	8,75
MARZO	79,1	9,22	0,31	11,37
APRILE	80	10,97	0	9,03
MAGGIO	80,94	11,29	0	7,77
GIUGNO	78,39	19,03	0,16	2,42
LUGLIO	76,3	22,16	0	1,54
AGOSTO	73,88	24,12	0	2
SETTEMBRE	82,34	10,29	0	7,37
OTTOBRE	87,38	6,59	0,14	5,89
NOVEMBRE	84,68	11,13	0	4,19
DICEMBRE	77,93	11,75	0,48	9,84

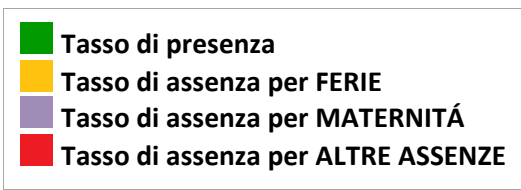
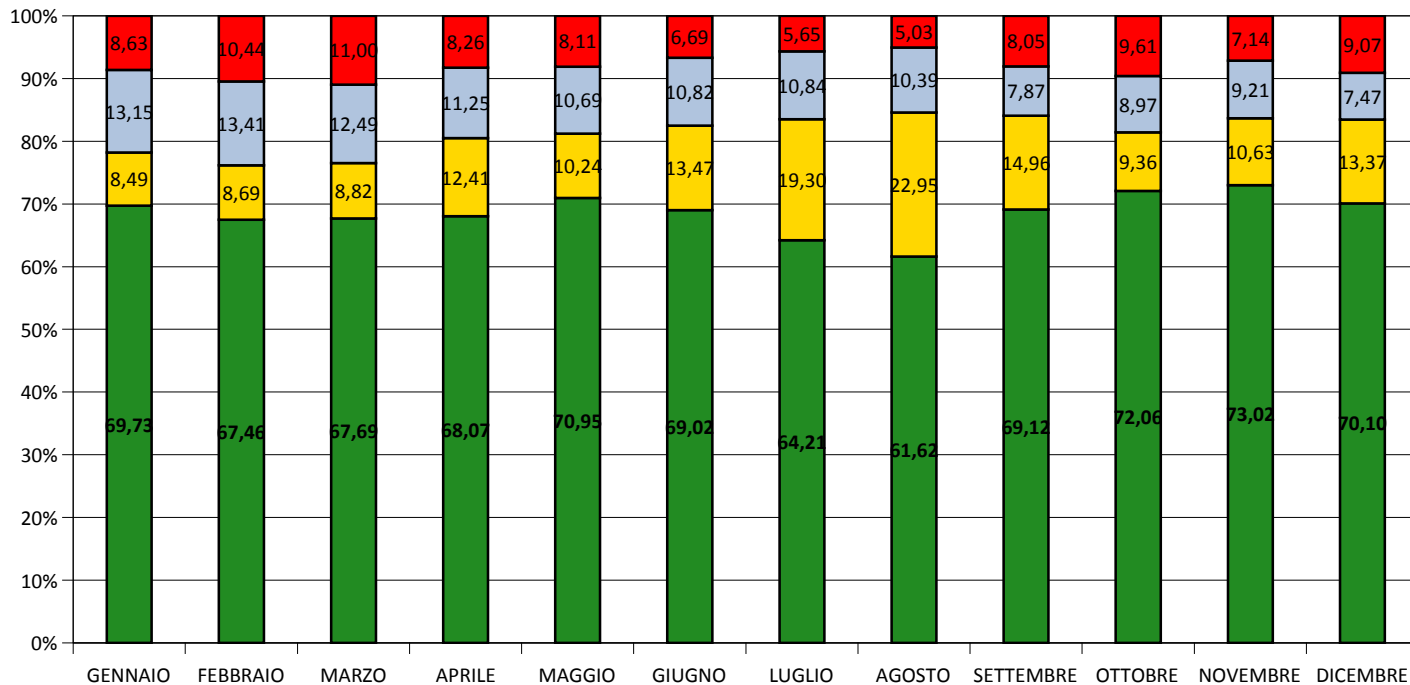
## UOC DIREZIONE MEDICA OSPEDALIERA

	<u>Tasso di presenza</u>	TASSI DI ASSENZA		
		<u>Ferie</u>	<u>Maternità</u>	<u>Altre assenze</u>
GENNAIO	33,4	8,3	32,37	25,93
FEBBRAIO	34,04	7,33	31,47	27,16
MARZO	42,8	9,4	31,2	16,6
APRILE	37,29	14,01	32,11	16,59
MAGGIO	43,53	11,22	26,24	19,01
GIUGNO	42,89	13,8	25,48	17,83
LUGLIO	40,34	14,38	27,47	17,81
AGOSTO	40,86	19,41	21,22	18,51
SETTEMBRE	43,02	15,12	17,21	24,65
OTTOBRE	51,02	2,51	25,51	20,96
NOVEMBRE	51	13,5	24,5	11
DICEMBRE	52,17	16,85	13,86	17,12





### Tassi di presenza e assenza del DIPARTIMENTO Dip. DIREZIONE MEDICA





## Dip. MATERNO PEDIATRICO

### UOC CHIRURGIA PEDIATRICA

	<u>Tasso di presenza</u>	TASSI DI ASSENZA		
		<u>Ferie</u>	<u>Maternità</u>	<u>Altre assenze</u>
GENNAIO	89,07	8,93	0	2
FEBBRAIO	85,57	8,35	0	6,08
MARZO	89,14	9,79	0	1,07
APRILE	90,64	8,1	0	1,26
MAGGIO	88,66	9,02	0	2,32
GIUGNO	83,73	15,35	0	0,92
LUGLIO	82,65	16,26	0	1,09
AGOSTO	79,66	19,82	0	0,52
SETTEMBRE	86,33	10,83	0	2,84
OTTOBRE	88,44	8,31	0	3,25
NOVEMBRE	88,12	7,32	0,28	4,28
DICEMBRE	87	6,36	0	6,64

### UOC OSTETRICIA E GINECOLOGIA - VI

	<u>Tasso di presenza</u>	TASSI DI ASSENZA		
		<u>Ferie</u>	<u>Maternità</u>	<u>Altre assenze</u>
GENNAIO	78,8	9,12	7,37	4,71
FEBBRAIO	76	10,42	7,22	6,36
MARZO	79,3	9,49	6,35	4,86
APRILE	80,41	9,12	5,6	4,87
MAGGIO	79,36	11,88	5,59	3,17
GIUGNO	77,48	11,2	6,73	4,59
LUGLIO	76,55	13,9	5,96	3,59
AGOSTO	74,96	17,17	4,92	2,95
SETTEMBRE	79,41	11,68	3,78	5,13
OTTOBRE	77,16	10,59	4,45	7,8
NOVEMBRE	79,27	8,28	5,17	7,28
DICEMBRE	77,86	10,2	5,18	6,76



## UOC OSTETRICIA E GINECOLOGIA - NV

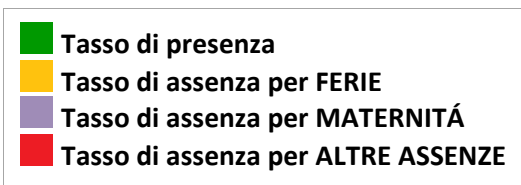
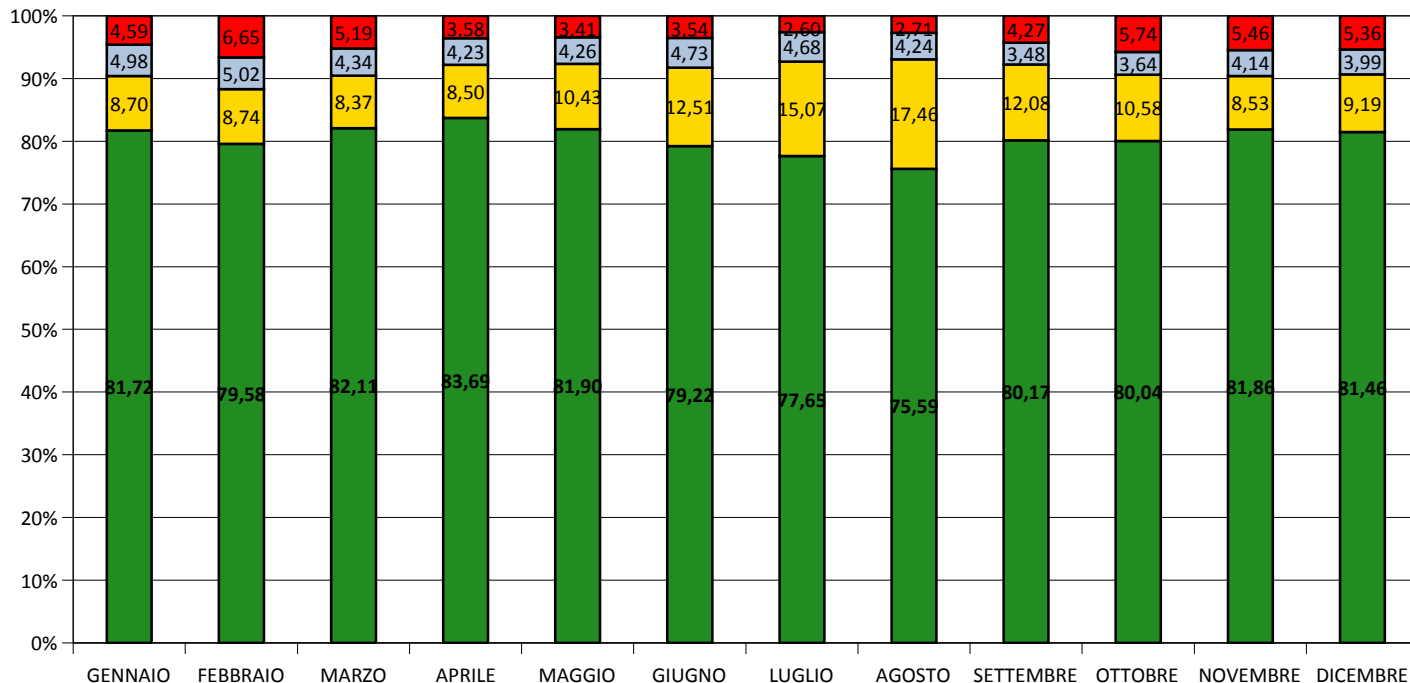
	<u>Tasso di presenza</u>	TASSI DI ASSENZA		
		<u>Ferie</u>	<u>Maternità</u>	<u>Altre assenze</u>
GENNAIO	83,33	0	7,25	9,42
FEBBRAIO	86,03	11,76	0	2,21
MARZO	93,84	2,05	0	4,11
APRILE	94,32	3,41	0	2,27
MAGGIO	79,17	7,29	0	13,54
GIUGNO	77,78	21,11	0	1,11
LUGLIO	72	26	0	2
AGOSTO	55,32	42,55	0	2,13
SETTEMBRE	89,13	8,7	0	2,17
OTTOBRE	90	6	0	4
NOVEMBRE	88,89	6,67	0	4,44
DICEMBRE	84,09	9,09	0	6,82

## UOC PEDIATRIA

	<u>Tasso di presenza</u>	TASSI DI ASSENZA		
		<u>Ferie</u>	<u>Maternità</u>	<u>Altre assenze</u>
GENNAIO	82,64	8,64	3,74	4,98
FEBBRAIO	81,32	6,81	4,44	7,43
MARZO	82,41	7,06	3,67	6,86
APRILE	84,84	8,11	4,16	2,89
MAGGIO	82,76	9,36	4,26	3,62
GIUGNO	79,76	12,74	4,2	3,3
LUGLIO	77,48	15,56	4,93	2,03
AGOSTO	75,79	16,15	4,93	3,13
SETTEMBRE	78,81	13,02	4,33	3,84
OTTOBRE	80,38	11,4	3,94	4,28
NOVEMBRE	82,62	9,24	4,29	3,85
DICEMBRE	83,62	8,95	4,03	3,4



**Tassi di presenza e assenza del DIPARTIMENTO Dip. MATERNO PEDIATRICO**





## Dip. NEUROSCIENZE

### UOC MEDICINA FISICA E RIABILITAZIONE

	<u>Tasso di presenza</u>	TASSI DI ASSENZA		
		<u>Ferie</u>	<u>Maternità</u>	<u>Altre assenze</u>
GENNAIO	81,02	8,75	1,13	9,1
FEBBRAIO	80,55	10,17	2,04	7,24
MARZO	82,92	9,96	1,89	5,23
APRILE	79,96	11,95	2,38	5,71
MAGGIO	78,44	13,69	2,25	5,62
GIUGNO	80,95	11,5	2,28	5,27
LUGLIO	77,14	15,91	3,93	3,02
AGOSTO	74,22	18,19	4,81	2,78
SETTEMBRE	77,33	12,31	3,61	6,75
OTTOBRE	83,15	8,04	3,76	5,05
NOVEMBRE	79,41	10,24	3,35	7
DICEMBRE	80,87	13,36	2	3,77

### UOC NEUROCHIRURGIA

	<u>Tasso di presenza</u>	TASSI DI ASSENZA		
		<u>Ferie</u>	<u>Maternità</u>	<u>Altre assenze</u>
GENNAIO	86,46	10,31	1,7	1,53
FEBBRAIO	86,35	10,15	2,21	1,29
MARZO	85,89	6,97	2,21	4,93
APRILE	82,72	9,96	2,12	5,2
MAGGIO	84,95	10,31	2,2	2,54
GIUGNO	82,51	13,07	2,21	2,21
LUGLIO	78,29	19,13	2,18	0,4
AGOSTO	75,36	21,19	2,19	1,26
SETTEMBRE	78,43	15,69	2,23	3,65
OTTOBRE	83,88	10,8	2,28	3,04
NOVEMBRE	82,87	11,1	2,88	3,15
DICEMBRE	87,9	11,21	0,36	0,53

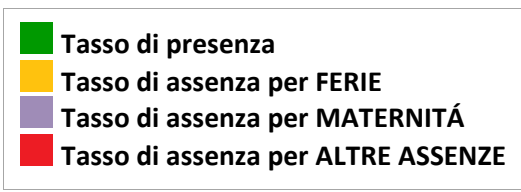
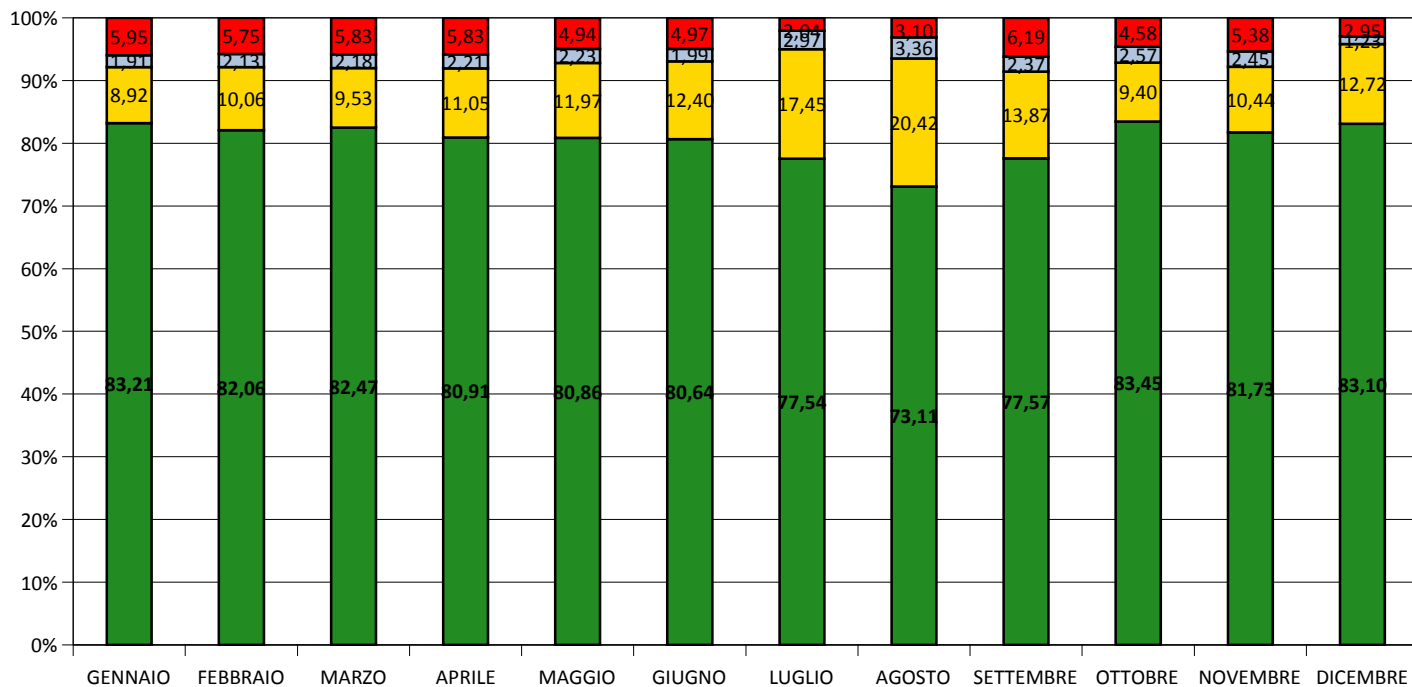


## UOC NEUROLOGIA

	<u>Tasso di presenza</u>	TASSI DI ASSENZA		
		<u>Ferie</u>	<u>Maternità</u>	<u>Altre assenze</u>
GENNAIO	84,93	8,11	3,66	3,3
FEBBRAIO	81,51	9,76	2,22	6,51
MARZO	78,72	10,82	2,7	7,76
APRILE	81,25	10,16	1,95	6,64
MAGGIO	82,3	9,86	2,23	5,61
GIUGNO	78,36	13,66	1,23	6,75
LUGLIO	77,7	19,17	1,7	1,43
AGOSTO	69,06	24,19	1,48	5,27
SETTEMBRE	77,36	15,5	0	7,14
OTTOBRE	83,72	11,04	0,35	4,89
NOVEMBRE	85,5	10,25	0,23	4,02
DICEMBRE	83,52	12,73	0,39	3,36



### Tassi di presenza e assenza del DIPARTIMENTO Dip. NEUROSCIENZE





## Dip. ONCOLOGIA

### UOC FISICA SANITARIA

	<u>Tasso di presenza</u>	TASSI DI ASSENZA		
		<u>Ferie</u>	<u>Maternità</u>	<u>Altre assenze</u>
GENNAIO	81,81	15,66	0	2,53
FEBBRAIO	74,5	21,5	0	4
MARZO	79,04	18,1	0	2,86
APRILE	75,67	17,84	0	6,49
MAGGIO	88,88	9,6	0	1,52
GIUGNO	75	23,89	0	1,11
LUGLIO	60,87	39,13	0	0
AGOSTO	67,26	32,74	0	0
SETTEMBRE	73,81	16,07	0	10,12
OTTOBRE	81,52	3,26	0	15,22
NOVEMBRE	78,12	3,75	0	18,13
DICEMBRE	64,44	21,67	0	13,89

### UOC ONCOLOGIA MEDICA

	<u>Tasso di presenza</u>	TASSI DI ASSENZA		
		<u>Ferie</u>	<u>Maternità</u>	<u>Altre assenze</u>
GENNAIO	80,11	8,11	0,34	11,44
FEBBRAIO	78,63	12,45	1,95	6,97
MARZO	80,72	10,88	1,97	6,43
APRILE	81,81	10,35	1,87	5,97
MAGGIO	80,72	11,2	1,85	6,23
GIUGNO	79,17	13,8	1,78	5,25
LUGLIO	72,71	21,91	1,85	3,53
AGOSTO	75,75	19,02	1,8	3,43
SETTEMBRE	76,42	16,01	1,83	5,74
OTTOBRE	80,58	10,43	1,85	7,14
NOVEMBRE	80,66	9,45	1,75	8,14
DICEMBRE	79,75	9,77	1,25	9,23





## UOC RADIOTERAPIA

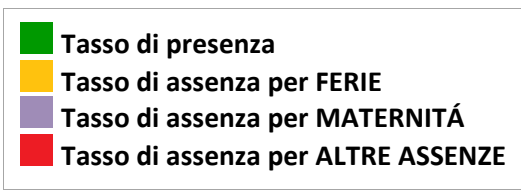
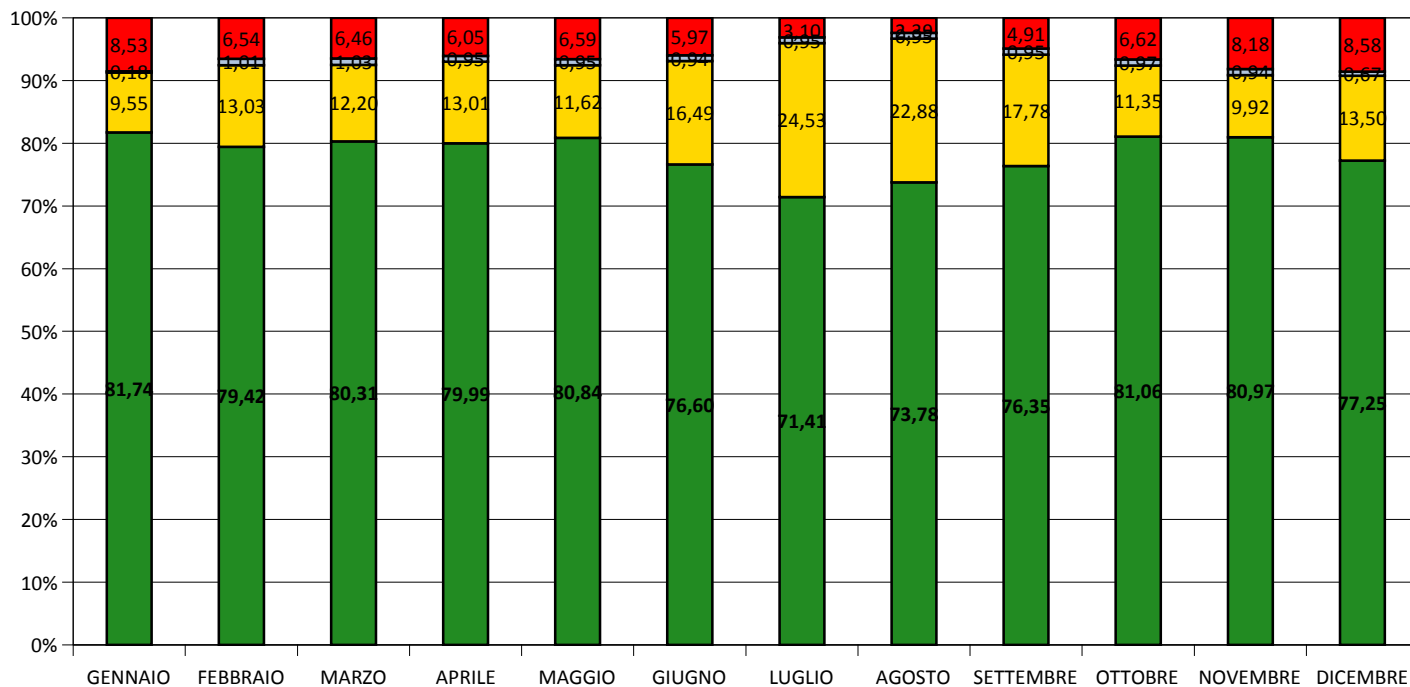
	<u>Tasso di presenza</u>	TASSI DI ASSENZA		
		<u>Ferie</u>	<u>Maternità</u>	<u>Altre assenze</u>
GENNAIO	86,69	10,68	0	2,63
FEBBRAIO	82,14	12,93	0	4,93
MARZO	81,19	13,34	0	5,47
APRILE	78,78	17,16	0	4,06
MAGGIO	81,18	15,59	0	3,23
GIUGNO	73,65	19,84	0	6,51
LUGLIO	72,08	24,43	0	3,49
AGOSTO	72,98	25,55	0	1,47
SETTEMBRE	77,39	19,97	0	2,64
OTTOBRE	80,06	16,2	0	3,74
NOVEMBRE	80,48	13,17	0	6,35
DICEMBRE	75,21	17,57	0	7,22

## UOC TERAPIA DOLORE E CURE PALLIATIVE

	<u>Tasso di presenza</u>	TASSI DI ASSENZA		
		<u>Ferie</u>	<u>Maternità</u>	<u>Altre assenze</u>
GENNAIO	76,28	8,47	0	15,25
FEBBRAIO	80,56	8,33	0	11,11
MARZO	76,96	10,43	0	12,61
APRILE	78,24	9,72	0	12,04
MAGGIO	72,86	2,38	0	24,76
GIUGNO	72,82	14,36	0	12,82
LUGLIO	71,69	26,03	0	2,28
AGOSTO	70,59	27,94	0	1,47
SETTEMBRE	74,63	21,89	0	3,48
OTTOBRE	86,75	7,31	0	5,94
NOVEMBRE	86,67	7,18	0	6,15
DICEMBRE	81,25	14,58	0	4,17



### Tassi di presenza e assenza del DIPARTIMENTO Dip. ONCOLOGIA





## Dip. PATOLOGIA CLINICA

### UOC ANATOMIA ED ISTO-CITOPATOLOGIA

	<u>Tasso di presenza</u>	TASSI DI ASSENZA		
		<u>Ferie</u>	<u>Maternità</u>	<u>Altre assenze</u>
GENNAIO	82,35	6,73	3,43	7,49
FEBBRAIO	85,29	4,44	3,33	6,94
MARZO	83,24	6,94	4,06	5,76
APRILE	81,53	10,83	3,33	4,31
MAGGIO	77,41	9,9	3,3	9,39
GIUGNO	76,03	11,51	3,42	9,04
LUGLIO	71,59	19,9	3,38	5,13
AGOSTO	65,19	25,52	3,4	5,89
SETTEMBRE	78,91	14,72	3,32	3,05
OTTOBRE	81,03	8,39	1,82	8,76
NOVEMBRE	83,01	7,81	0	9,18
DICEMBRE	72,78	15,28	0	11,94

### UOC LAB.CHIMICA CLINICA E EMATOLOGIA

	<u>Tasso di presenza</u>	TASSI DI ASSENZA		
		<u>Ferie</u>	<u>Maternità</u>	<u>Altre assenze</u>
GENNAIO	84,25	6,24	0	9,51
FEBBRAIO	82,58	7,41	0	10,01
MARZO	81,56	10,64	0,05	7,75
APRILE	81,79	11,77	0,18	6,26
MAGGIO	78,38	11,99	0	9,63
GIUGNO	76,39	17,46	0,06	6,09
LUGLIO	76,02	21,26	0	2,72
AGOSTO	73	22,3	0,11	4,59
SETTEMBRE	80,74	14,22	0	5,04
OTTOBRE	82,69	9,46	0	7,85
NOVEMBRE	82,19	8,38	0	9,43
DICEMBRE	76,61	15,02	0	8,37

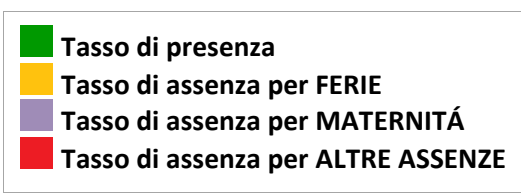
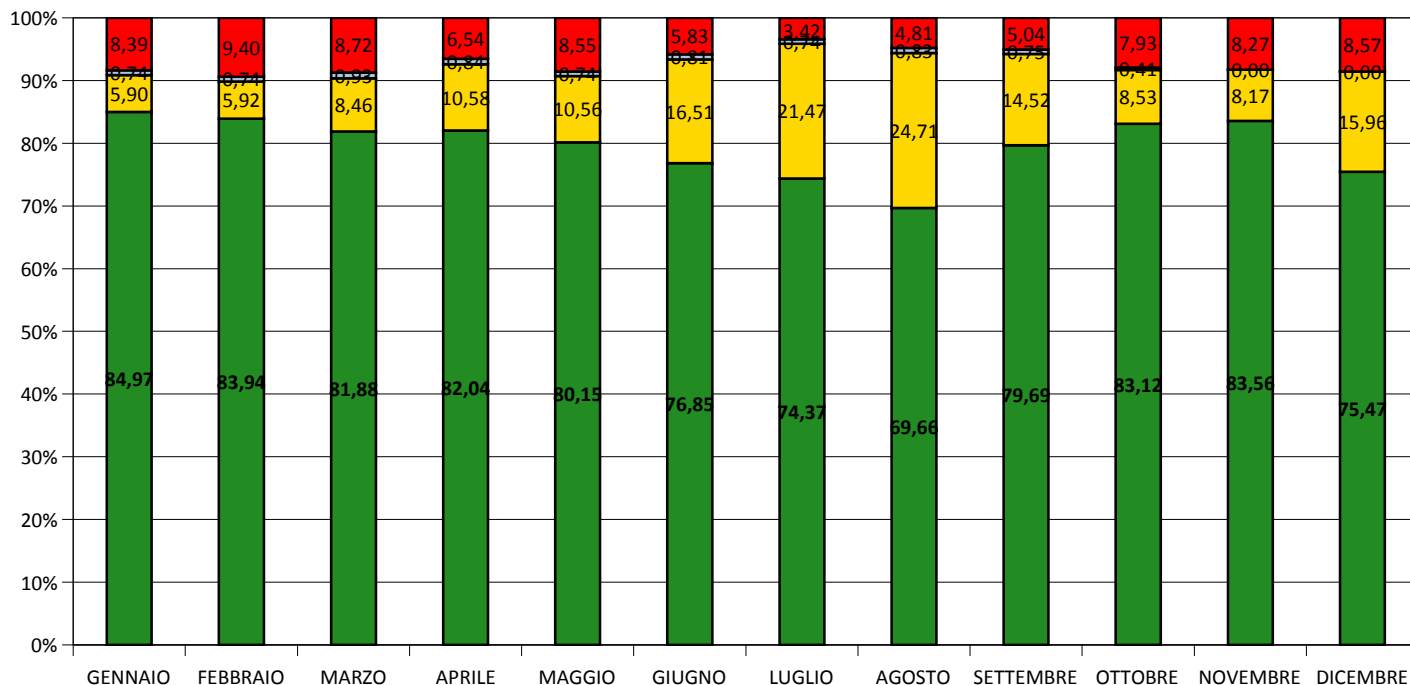


## UOC MICROBIOLOGIA E VIROLOGIA

	<u>Tasso di presenza</u>	TASSI DI ASSENZA		
		<u>Ferie</u>	<u>Maternità</u>	<u>Altre assenze</u>
GENNAIO	88,99	4,36	0	6,65
FEBBRAIO	85,68	4,02	0	10,3
MARZO	81,38	5,1	0	13,52
APRILE	83,04	7,79	0	9,17
MAGGIO	86,4	8,11	0	5,49
GIUGNO	78,6	19,11	0	2,29
LUGLIO	73,29	23,3	0	3,41
AGOSTO	66,67	29,06	0	4,27
SETTEMBRE	78,18	14,99	0	6,83
OTTOBRE	85,94	6,7	0	7,36
NOVEMBRE	86,96	8,07	0	4,97
DICEMBRE	75,5	18,5	0	6



### Tassi di presenza e assenza del DIPARTIMENTO Dip. PATOLOGIA CLINICA





## COORDINAMENTO DISTRETTI

### UOC SANITA' PENITENZIARIA

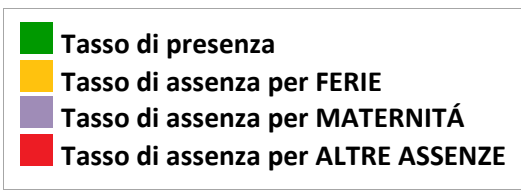
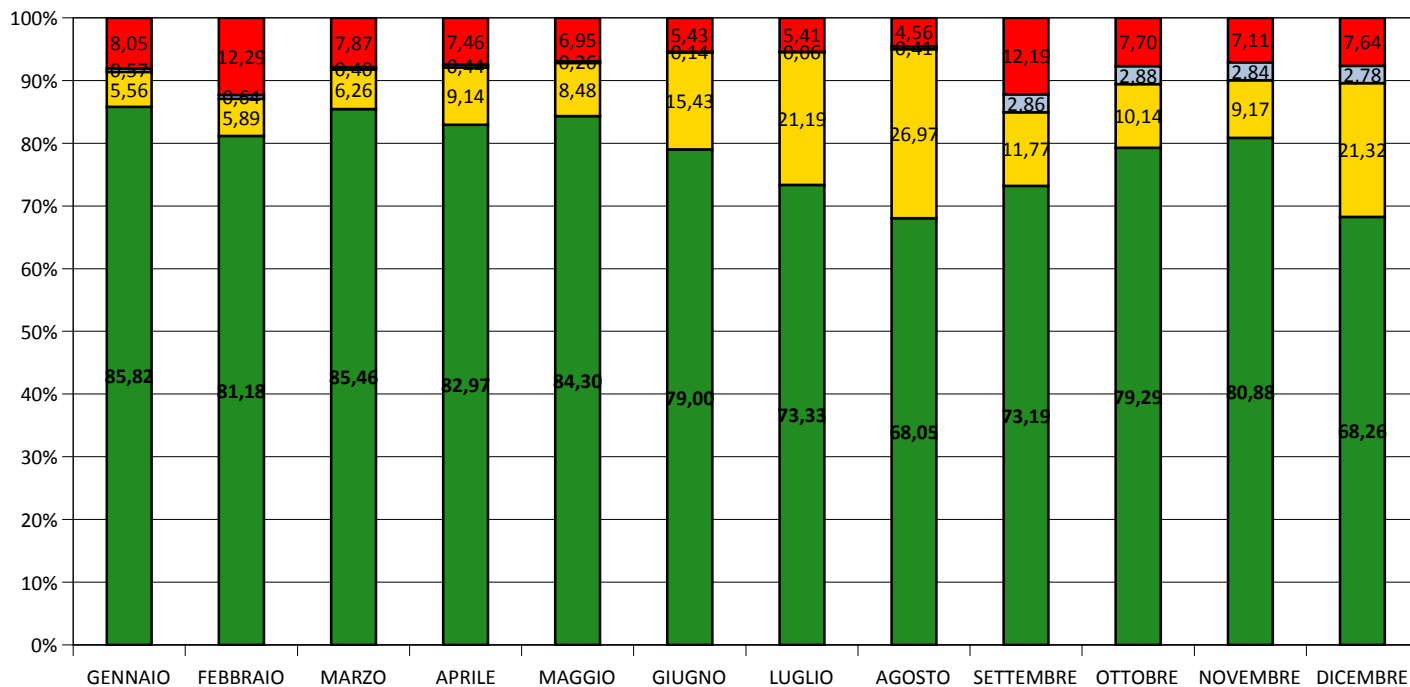
	<u>Tasso di presenza</u>	TASSI DI ASSENZA		
		<u>Ferie</u>	<u>Maternità</u>	<u>Altre assenze</u>
GENNAIO	83,87	9,68	0	6,45
FEBBRAIO	84,65	9,65	0	5,7
MARZO	82,45	8,16	0	9,39
APRILE	81,14	13,6	0	5,26
MAGGIO	81,05	13,71	0	5,24
GIUGNO	82,56	11,91	0	5,53
LUGLIO	76,74	16,28	0	6,98
AGOSTO	64,9	21,22	0	13,88
SETTEMBRE	65,55	9,66	0	24,79
OTTOBRE	76,82	14,88	0	8,3
NOVEMBRE	80,53	13,74	0	5,73
DICEMBRE	80,17	15,95	0	3,88

### COORDINAMENTO DISTRETTI

	<u>Tasso di presenza</u>	TASSI DI ASSENZA		
		<u>Ferie</u>	<u>Maternità</u>	<u>Altre assenze</u>
GENNAIO	86,19	4,78	0,68	8,35
FEBBRAIO	80,51	5,17	0,76	13,56
MARZO	86,07	5,88	0,48	7,57
APRILE	83,33	8,25	0,53	7,89
MAGGIO	84,94	7,45	0,32	7,29
GIUGNO	78,28	16,14	0,17	5,41
LUGLIO	72,66	22,15	0,08	5,11
AGOSTO	68,7	28,14	0,5	2,66
SETTEMBRE	74,71	12,19	3,42	9,68
OTTOBRE	79,84	9,09	3,51	7,56
NOVEMBRE	80,97	8,12	3,49	7,42
DICEMBRE	65,98	22,35	3,31	8,36



### Tassi di presenza e assenza del DIPARTIMENTO COORDINAMENTO DISTRETTI





## DISTRETTO SOCIO-SANITARIO VICENZA

### UOC UNITA' ORG. I.A.F. DSS VICENZA

	<u>Tasso di presenza</u>	TASSI DI ASSENZA		
		<u>Ferie</u>	<u>Maternità</u>	<u>Altre assenze</u>
GENNAIO	82,81	7,11	1,38	8,7
FEBBRAIO	88,7	5	0	6,3
MARZO	86,13	9,73	0	4,14
APRILE	88,04	8,48	0	3,48
MAGGIO	89,13	6,13	0,99	3,75
GIUGNO	82,39	14,35	0	3,26
LUGLIO	75,43	22,87	0,57	1,13
AGOSTO	59,21	39,13	0	1,66
SETTEMBRE	86,95	8,49	0,21	4,35
OTTOBRE	89,41	4,54	0	6,05
NOVEMBRE	84,35	11,52	0,65	3,48
DICEMBRE	65,44	26,52	0	8,04

### UOC CURE PRIMARIE - DSS VICENZA

	<u>Tasso di presenza</u>	TASSI DI ASSENZA		
		<u>Ferie</u>	<u>Maternità</u>	<u>Altre assenze</u>
GENNAIO	87,81	5,09	0,55	6,55
FEBBRAIO	80,2	6,6	2,2	11
MARZO	80,19	8,38	1,33	10,1
APRILE	77,4	13,2	0,8	8,6
MAGGIO	76,54	17,82	0	5,64
GIUGNO	74,8	17,8	0,6	6,8
LUGLIO	73,56	20,7	0	5,74
AGOSTO	74,29	20,57	0	5,14
SETTEMBRE	81,13	14,84	0,37	3,66
OTTOBRE	82,79	10,43	0	6,78
NOVEMBRE	83,2	11,4	0	5,4
DICEMBRE	78,7	15,74	0,19	5,37



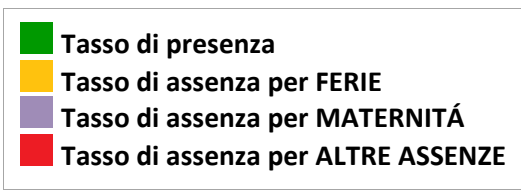
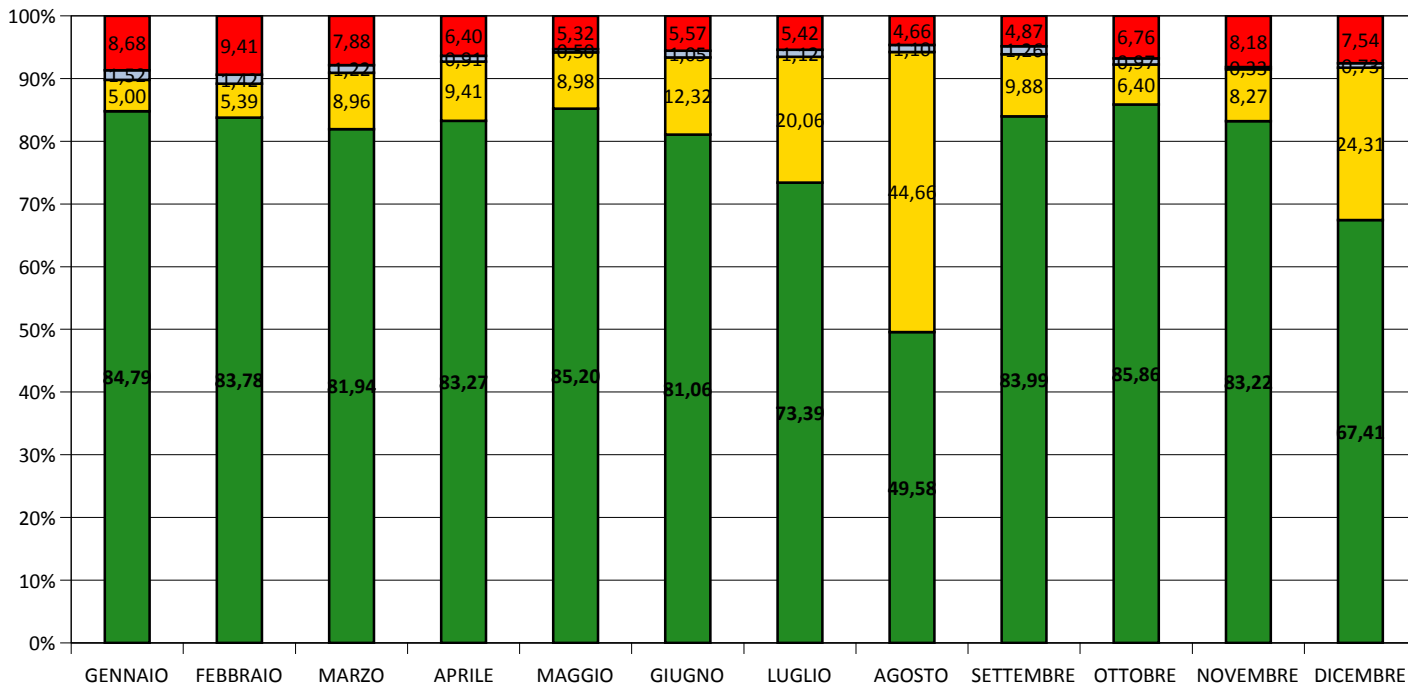


## DISTRETTO SOCIO-SANITARIO VICENZA

	<u>Tasso di presenza</u>	TASSI DI ASSENZA		
		<u>Ferie</u>	<u>Maternità</u>	<u>Altre assenze</u>
GENNAIO	84,29	4,14	1,99	9,58
FEBBRAIO	83,39	5,05	1,63	9,93
MARZO	81,09	8,91	1,63	8,37
APRILE	83,88	8,22	1,3	6,6
MAGGIO	87,25	6,45	0,52	5,78
GIUGNO	83,11	9,34	1,62	5,93
LUGLIO	72,55	18,73	1,8	6,92
AGOSTO	35,7	56,74	1,97	5,59
SETTEMBRE	84,09	8,27	2,05	5,59
OTTOBRE	85,79	5,42	1,76	7,03
NOVEMBRE	82,8	5,7	0,34	11,16
DICEMBRE	63,05	27,36	1,26	8,33



**Tassi di presenza e assenza del DIPARTIMENTO DISTRETTO SOCIO-SANITARIO VICENZA**





## DISTRETTO SOCIO-SANITARIO EST

### UOC UNITA' ORG. I.A.F. DSS EST

	<u>Tasso di presenza</u>	TASSI DI ASSENZA		
		<u>Ferie</u>	<u>Maternità</u>	<u>Altre assenze</u>
GENNAIO	83,49	4,67	0	11,84
FEBBRAIO	71,92	10,96	0,68	16,44
MARZO	79,47	1,63	4,89	14,01
APRILE	76,37	4,45	6,85	12,33
MAGGIO	82,55	1,25	6,85	9,35
GIUGNO	68,6	13,99	6,83	10,58
LUGLIO	58,33	17,86	6,85	16,96
AGOSTO	56,68	26,38	6,84	10,1
SETTEMBRE	74,92	6,84	6,84	11,4
OTTOBRE	77,38	9,82	6,85	5,95
NOVEMBRE	76,31	12,5	7,57	3,62
DICEMBRE	58,22	31,25	6,58	3,95

### UOC CURE PRIMARIE - DSS EST

	<u>Tasso di presenza</u>	TASSI DI ASSENZA		
		<u>Ferie</u>	<u>Maternità</u>	<u>Altre assenze</u>
GENNAIO	81,56	7,19	0	11,25
FEBBRAIO	82,44	5,95	2,98	8,63
MARZO	83,83	7,95	3,29	4,93
APRILE	79,34	10,98	3,03	6,65
MAGGIO	76,13	13,85	3,03	6,99
GIUGNO	74,54	12,8	2,92	9,74
LUGLIO	67,23	21,45	2,77	8,55
AGOSTO	66,5	23,61	2,77	7,12
SETTEMBRE	70,81	11,49	3,57	14,13
OTTOBRE	79,12	7,88	2,86	10,14
NOVEMBRE	79,76	10,12	2,7	7,42
DICEMBRE	69,97	16,62	3,35	10,06



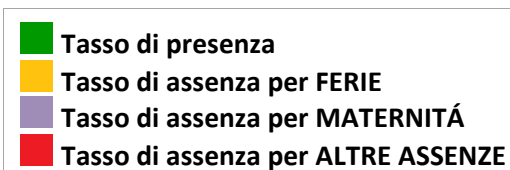
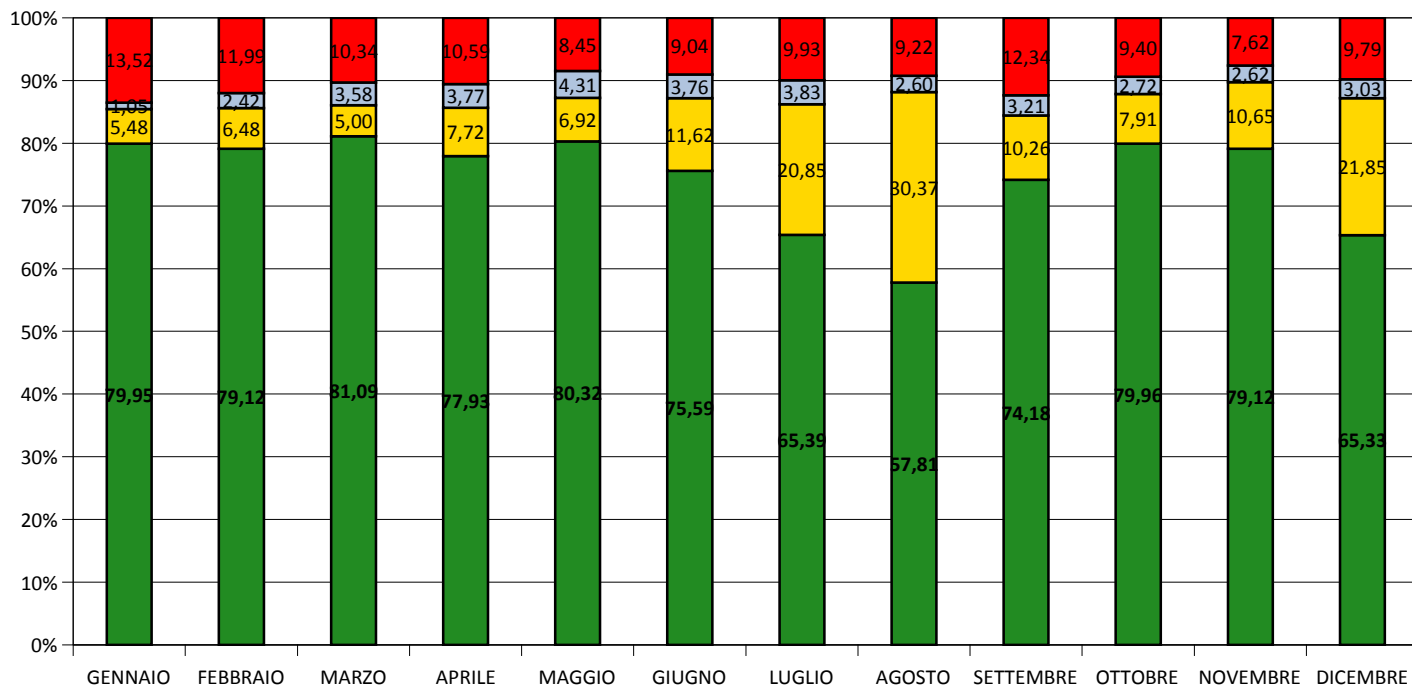
## DISTRETTO SOCIO-SANITARIO EST

### TASSI DI ASSENZA

	<u>Tasso di presenza</u>	<u>Ferie</u>	<u>Maternità</u>	<u>Altre assenze</u>
GENNAIO	77,09	4,37	2,38	16,16
FEBBRAIO	78,92	5,09	2,62	13,37
MARZO	79,01	3,45	3,31	14,23
APRILE	77,18	5,81	3,2	13,81
MAGGIO	83,58	2,38	4,5	9,54
GIUGNO	79,63	9,39	3,32	7,66
LUGLIO	66,5	21,51	3,65	8,34
AGOSTO	48,93	39,4	0,57	11,1
SETTEMBRE	77,46	10,42	1,27	10,85
OTTOBRE	82	7,12	0,78	10,1
NOVEMBRE	79,67	10,39	0,3	9,64
DICEMBRE	63,65	23,13	1,15	12,07



### Tassi di presenza e assenza del DIPARTIMENTO DISTRETTO SOCIO-SANITARIO EST





## DISTRETTO SOCIO-SANITARIO OVEST

### UOC UNITA' ORG. I.A.F. DSS OVEST

	<u>Tasso di presenza</u>	TASSI DI ASSENZA		
		<u>Ferie</u>	<u>Maternità</u>	<u>Altre assenze</u>
GENNAIO	93,07	3,63	0,66	2,64
FEBBRAIO	90,58	4,35	0,72	4,35
MARZO	92,6	3,54	0,64	3,22
APRILE	88,51	8,11	0,68	2,7
MAGGIO	91,39	3,69	0,92	4
GIUGNO	89,22	9,43	1,01	0,34
LUGLIO	72,06	25	0,29	2,65
AGOSTO	65,59	33,12	0	1,29
SETTEMBRE	81,02	13,83	1,61	3,54
OTTOBRE	91,47	5	0,88	2,65
NOVEMBRE	86,87	7,41	3,03	2,69
DICEMBRE	57,1	32,09	7,43	3,38

### UOC CURE PRIMARIE - DSS OVEST

	<u>Tasso di presenza</u>	TASSI DI ASSENZA		
		<u>Ferie</u>	<u>Maternità</u>	<u>Altre assenze</u>
GENNAIO	85,55	4,55	4,36	5,54
FEBBRAIO	81,25	8,75	4,17	5,83
MARZO	79,8	8,12	4,16	7,92
APRILE	84,17	8,33	4,17	3,33
MAGGIO	80,98	12,87	0,37	5,78
GIUGNO	80,4	12,04	3,27	4,29
LUGLIO	70,77	19,07	4,63	5,53
AGOSTO	66,85	24,34	7,87	0,94
SETTEMBRE	78,09	13,3	7,3	1,31
OTTOBRE	83,05	11,47	3,94	1,54
NOVEMBRE	82,35	11,18	3,92	2,55
DICEMBRE	72,63	18,31	3,94	5,12



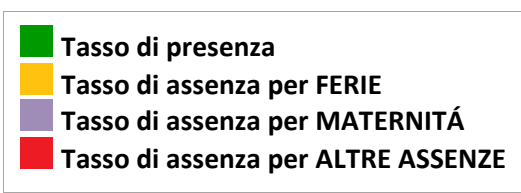
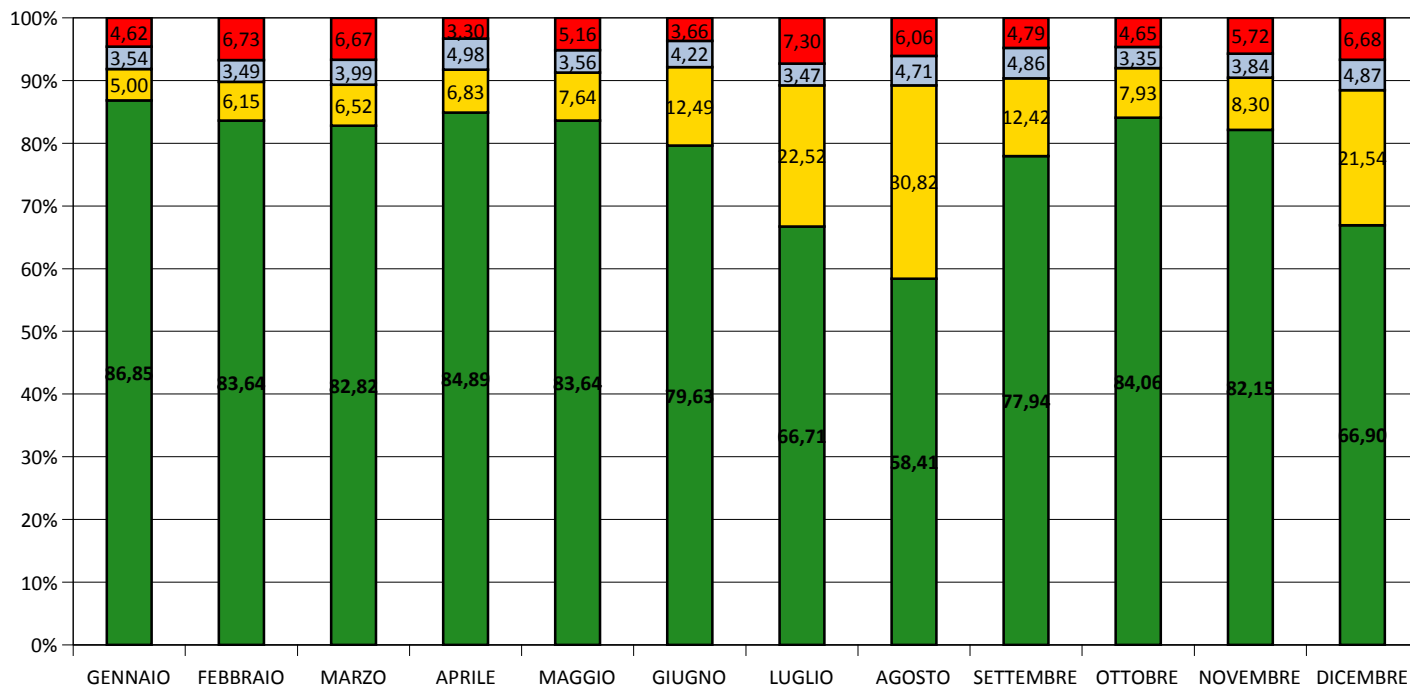
## DISTRETTO SOCIO-SANITARIO OVEST

### TASSI DI ASSENZA

	<u>Tasso di presenza</u>	<u>Ferie</u>	<u>Maternità</u>	<u>Altre assenze</u>
GENNAIO	84,35	6,3	4,47	4,88
FEBBRAIO	81,93	4,46	4,46	9,15
MARZO	79,72	6,76	5,94	7,58
APRILE	83,33	4,49	8,55	3,63
MAGGIO	81,52	4,67	8,56	5,25
GIUGNO	72,77	14,89	7,23	5,11
LUGLIO	59,1	24,54	4,28	12,08
AGOSTO	44,72	36,38	4,27	14,63
SETTEMBRE	75,81	10,57	4,27	9,35
OTTOBRE	80,48	5,95	4,28	9,29
NOVEMBRE	78,94	5,74	4,26	11,06
DICEMBRE	66,88	18,38	4,27	10,47



### Tassi di presenza e assenza del DIPARTIMENTO DISTRETTO SOCIO-SANITARIO OVEST







## DISTRETTO SOCIO-SANITARIO SUD-EST

### UOC UNITA' ORG. I.A.F. DSS SUD EST

	<u>Tasso di presenza</u>	TASSI DI ASSENZA		
		<u>Ferie</u>	<u>Maternità</u>	<u>Altre assenze</u>
GENNAIO	86,06	5,53	5,53	2,88
FEBBRAIO	87,5	5,56	1,85	5,09
MARZO	81,28	3,08	0	15,64
APRILE	78,94	6,48	0	14,58
MAGGIO	86,08	5,27	0,63	8,02
GIUGNO	69,12	20,51	0	10,37
LUGLIO	74,39	18,75	0,81	6,05
AGOSTO	66,3	25,55	1,1	7,05
SETTEMBRE	73,13	20,48	0	6,39
OTTOBRE	80,68	4,16	0	15,16
NOVEMBRE	81,17	4,51	0	14,32
DICEMBRE	61,8	25,79	0	12,41

### UOC CURE PRIMARIE - DSS SUD EST

	<u>Tasso di presenza</u>	TASSI DI ASSENZA		
		<u>Ferie</u>	<u>Maternità</u>	<u>Altre assenze</u>
GENNAIO	88,78	7,07	0	4,15
FEBBRAIO	84,63	6,25	0	9,12
MARZO	85,69	8,84	0	5,47
APRILE	82,27	9,12	0	8,61
MAGGIO	79,57	11,21	0	9,22
GIUGNO	81,79	15,85	0	2,36
LUGLIO	74,57	20,03	0	5,4
AGOSTO	71,08	24,57	0	4,35
SETTEMBRE	81,65	13,06	0	5,29
OTTOBRE	85,8	8,52	0	5,68
NOVEMBRE	83,37	9,62	0	7,01
DICEMBRE	73,98	17,57	0	8,45



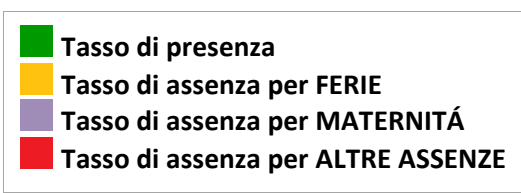
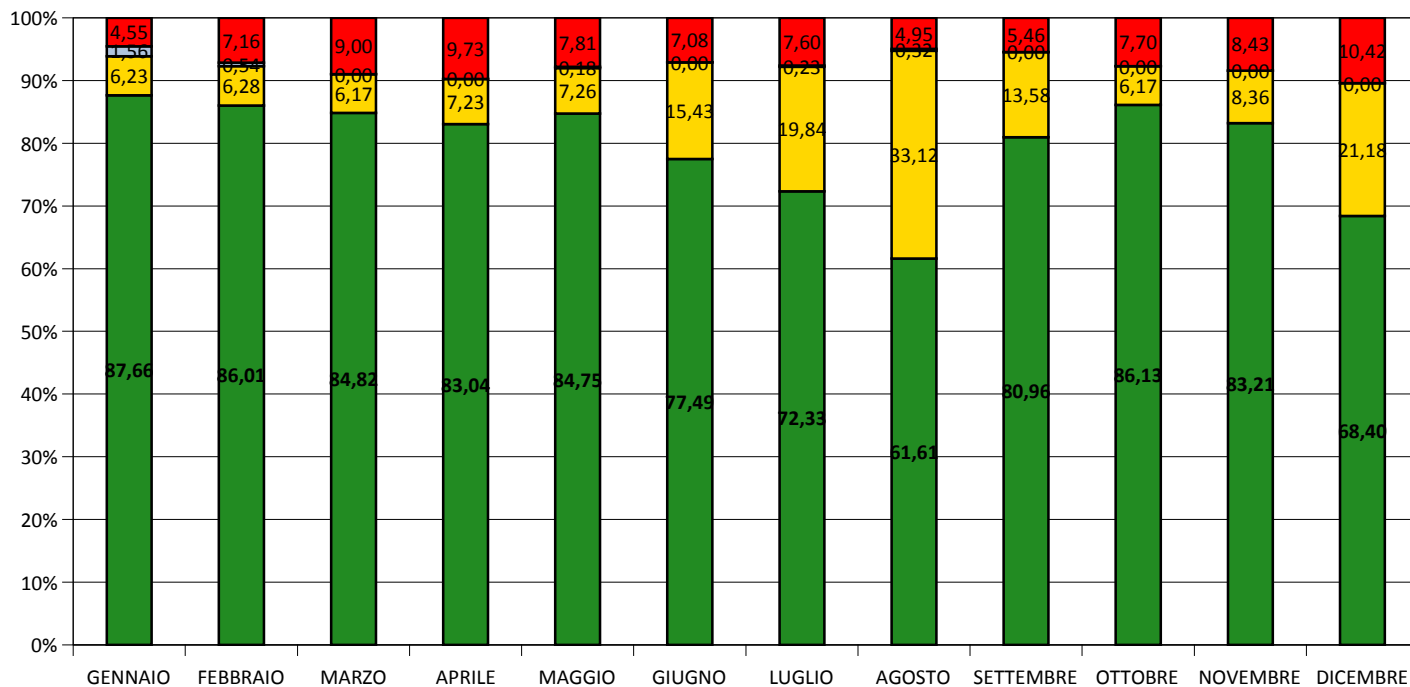
## DISTRETTO SOCIO-SANITARIO SUD-EST

### TASSI DI ASSENZA

	<u>Tasso di presenza</u>	<u>Ferie</u>	<u>Maternità</u>	<u>Altre assenze</u>
GENNAIO	87,62	5,79	0	6,59
FEBBRAIO	86,4	7,02	0	6,58
MARZO	87,05	5,64	0	7,31
APRILE	87,94	5,48	0	6,58
MAGGIO	90,22	3,99	0	5,79
GIUGNO	79,86	10,07	0	10,07
LUGLIO	67,37	20,61	0	12,02
AGOSTO	44,47	51,77	0	3,76
SETTEMBRE	87,48	7,72	0	4,8
OTTOBRE	90,84	4,58	0	4,58
NOVEMBRE	84,68	9,85	0	5,47
DICEMBRE	67,11	21,71	0	11,18



### Tassi di presenza e assenza del DIPARTIMENTO DISTRETTO SOCIO-SANITARIO SUD-EST





## Dip. PREVENZIONE

### UOC SERVIZIO IGIENE E SANITA' PUBBLICA

	<u>Tasso di presenza</u>	TASSI DI ASSENZA		
		<u>Ferie</u>	<u>Maternità</u>	<u>Altre assenze</u>
GENNAIO	86,74	6,87	0	6,39
FEBBRAIO	90,33	5,59	0	4,08
MARZO	88,88	6,94	0	4,18
APRILE	84,89	10,2	0	4,91
MAGGIO	82,99	10,64	0	6,37
GIUGNO	76,02	15,22	0	8,76
LUGLIO	73,25	21,78	0	4,97
AGOSTO	66,92	27,92	0	5,16
SETTEMBRE	78,4	16,3	0	5,3
OTTOBRE	85,38	7	0	7,62
NOVEMBRE	85,43	6,75	0	7,82
DICEMBRE	72,44	18,75	0	8,81

### UOC SPISAL

	<u>Tasso di presenza</u>	TASSI DI ASSENZA		
		<u>Ferie</u>	<u>Maternità</u>	<u>Altre assenze</u>
GENNAIO	86,86	5,56	0	7,58
FEBBRAIO	77,63	5,26	1,32	15,79
MARZO	80,95	6,52	0	12,53
APRILE	74,22	13,68	2,89	9,21
MAGGIO	74,07	14,57	6,17	5,19
GIUGNO	68,33	19,17	5,56	6,94
LUGLIO	73	18,08	5,26	3,66
AGOSTO	63,41	26,07	5,26	5,26
SETTEMBRE	78,7	8,02	7,77	5,51
OTTOBRE	82,38	7,78	3,2	6,64
NOVEMBRE	83,16	8,16	0	8,68
DICEMBRE	64,16	29,17	0	6,67



## UOC SIAN

	<u>Tasso di presenza</u>	TASSI DI ASSENZA		
		<u>Ferie</u>	<u>Maternità</u>	<u>Altre assenze</u>
GENNAIO	84,06	5,63	0	10,31
FEBBRAIO	90,07	1,71	0	8,22
MARZO	84,36	3,26	2,93	9,45
APRILE	82,22	6,03	6,35	5,4
MAGGIO	82,25	6,2	6,2	5,35
GIUGNO	70,64	16,21	6,12	7,03
LUGLIO	76,34	14,25	6,18	3,23
AGOSTO	60,4	31,09	6,16	2,35
SETTEMBRE	78,3	12,02	6,16	3,52
OTTOBRE	79,31	10,48	5,91	4,3
NOVEMBRE	80,13	14,37	0	5,5
DICEMBRE	70,98	22,53	3,4	3,09

## UOC SERVIZIO SANITA' ANIMALE

	<u>Tasso di presenza</u>	TASSI DI ASSENZA		
		<u>Ferie</u>	<u>Maternità</u>	<u>Altre assenze</u>
GENNAIO	85,95	7,85	0	6,2
FEBBRAIO	85	4,09	0	10,91
MARZO	91,78	3,03	0	5,19
APRILE	84,09	8,64	0	7,27
MAGGIO	86,36	4,96	0	8,68
GIUGNO	83,64	10,91	0	5,45
LUGLIO	79,84	12,25	0	7,91
AGOSTO	51,51	42,86	0	5,63
SETTEMBRE	81,39	13,42	0	5,19
OTTOBRE	80,63	11,46	0	7,91
NOVEMBRE	78,63	11,82	0	9,55
DICEMBRE	69,55	25	0	5,45



## UOC SERV.IGIENE ALLEV.PROD.ZOOTECNI.

	<u>Tasso di presenza</u>	TASSI DI ASSENZA		
		<u>Ferie</u>	<u>Maternità</u>	<u>Altre assenze</u>
GENNAIO	89,09	4,55	0	6,36
FEBBRAIO	83	5	0	12
MARZO	89,52	2,86	0	7,62
APRILE	95	5	0	0
MAGGIO	94,31	4,55	0	1,14
GIUGNO	76,25	22,5	0	1,25
LUGLIO	67,39	19,57	0	13,04
AGOSTO	84,52	15,48	0	0
SETTEMBRE	72,62	25	0	2,38
OTTOBRE	85,87	14,13	0	0
NOVEMBRE	91,25	8,75	0	0
DICEMBRE	82,5	17,5	0	0

## UOC SERV. IGIENE ALIMENTI ORIG.ANIMALE

	<u>Tasso di presenza</u>	TASSI DI ASSENZA		
		<u>Ferie</u>	<u>Maternità</u>	<u>Altre assenze</u>
GENNAIO	96,36	3,64	0	0
FEBBRAIO	94	5	0	1
MARZO	96,43	2,68	0	0,89
APRILE	93,33	6,67	0	0
MAGGIO	93,18	6,82	0	0
GIUGNO	90	10	0	0
LUGLIO	75,36	23,19	0	1,45
AGOSTO	67,35	31,97	0	0,68
SETTEMBRE	84,35	12,93	0	2,72
OTTOBRE	92,55	7,45	0	0
NOVEMBRE	89,29	8,57	0	2,14
DICEMBRE	83,57	16,43	0	0



## UOC SER.EDUCAZIONE E PROMOZIONE SALUTE

### TASSI DI ASSENZA

	<u>Tasso di presenza</u>	<u>Ferie</u>	<u>Maternità</u>	<u>Altre assenze</u>
GENNAIO	74,24	25,76	0	0
FEBBRAIO	85	15	0	0
MARZO	85,71	1,59	0	12,7
APRILE	80	20	0	0
MAGGIO	98,48	1,52	0	0
GIUGNO	91,66	6,67	0	1,67
LUGLIO	95,65	2,9	0	1,45
AGOSTO	69,84	28,57	0	1,59
SETTEMBRE	92,07	4,76	0	3,17
OTTOBRE	72,46	27,54	0	0
NOVEMBRE	68,33	25	0	6,67
DICEMBRE	63,33	36,67	0	0

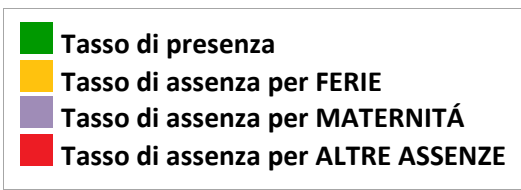
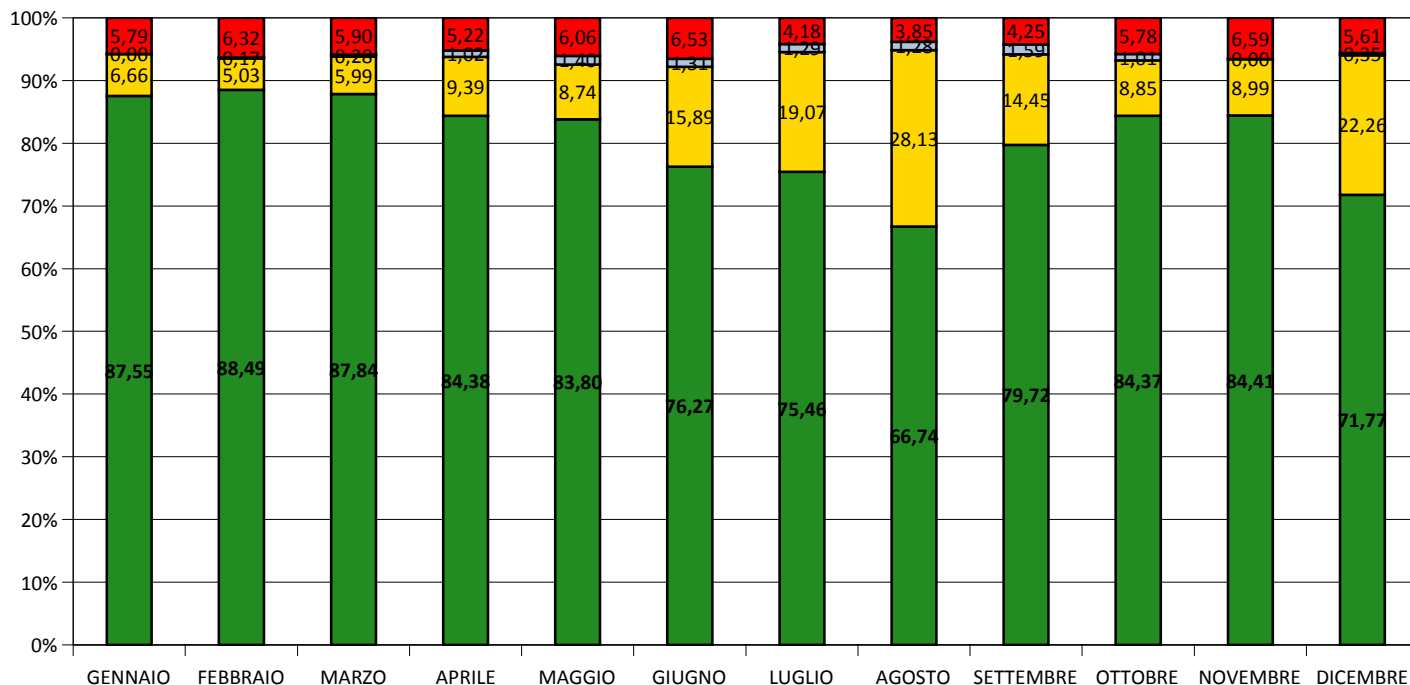
## DIPARTIMENTO DI PREVENZIONE

### TASSI DI ASSENZA

	<u>Tasso di presenza</u>	<u>Ferie</u>	<u>Maternità</u>	<u>Altre assenze</u>
GENNAIO	92,03	5,81	0	2,16
FEBBRAIO	92,52	4,56	0	2,92
MARZO	88,54	7,64	0	3,82
APRILE	88,51	6,75	0	4,74
MAGGIO	87,05	4,98	0	7,97
GIUGNO	77,81	18,55	0	3,64
LUGLIO	79,36	19,37	0	1,27
AGOSTO	75,68	23,06	0	1,26
SETTEMBRE	82,52	16,04	0	1,44
OTTOBRE	86,82	9,93	0	3,25
NOVEMBRE	87,26	9,41	0	3,33
DICEMBRE	72,83	26,38	0	0,79



### Tassi di presenza e assenza del DIPARTIMENTO Dip. PREVENZIONE







## Dip. SALUTE MENTALE

### UOC I UNITA' OPERATIVA PSICHIATRICA

	<u>Tasso di presenza</u>	TASSI DI ASSENZA		
		<u>Ferie</u>	<u>Maternità</u>	<u>Altre assenze</u>
GENNAIO	80,72	9,62	0,23	9,43
FEBBRAIO	80,49	14,57	0	4,94
MARZO	81,28	11,12	0,19	7,41
APRILE	79,7	11,72	0,15	8,43
MAGGIO	83,54	10,07	0,14	6,25
GIUGNO	79,26	13,1	0	7,64
LUGLIO	73,42	20,45	0,04	6,09
AGOSTO	71,08	22,67	0	6,25
SETTEMBRE	79,65	13,21	1,18	5,96
OTTOBRE	81,38	9,47	1,42	7,73
NOVEMBRE	81,47	7,86	1,38	9,29
DICEMBRE	78,18	10,59	1,64	9,59

### UOC II UNITA' OPERATIVA PSICHIATRICA

	<u>Tasso di presenza</u>	TASSI DI ASSENZA		
		<u>Ferie</u>	<u>Maternità</u>	<u>Altre assenze</u>
GENNAIO	79,09	10,43	2,51	7,97
FEBBRAIO	75,89	11,79	1,18	11,14
MARZO	77,03	9,31	1,38	12,28
APRILE	78,26	13	0,12	8,62
MAGGIO	78,17	13,03	1,17	7,63
GIUGNO	78,57	12,51	1,12	7,8
LUGLIO	71,46	19,97	1,23	7,34
AGOSTO	74,02	17,85	1,12	7,01
SETTEMBRE	78,46	13,32	1,15	7,07
OTTOBRE	80,97	8,83	0,2	10
NOVEMBRE	81,6	8,75	0	9,65
DICEMBRE	81,12	10,14	0	8,74



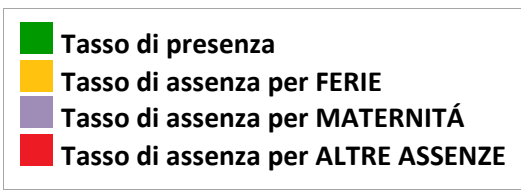
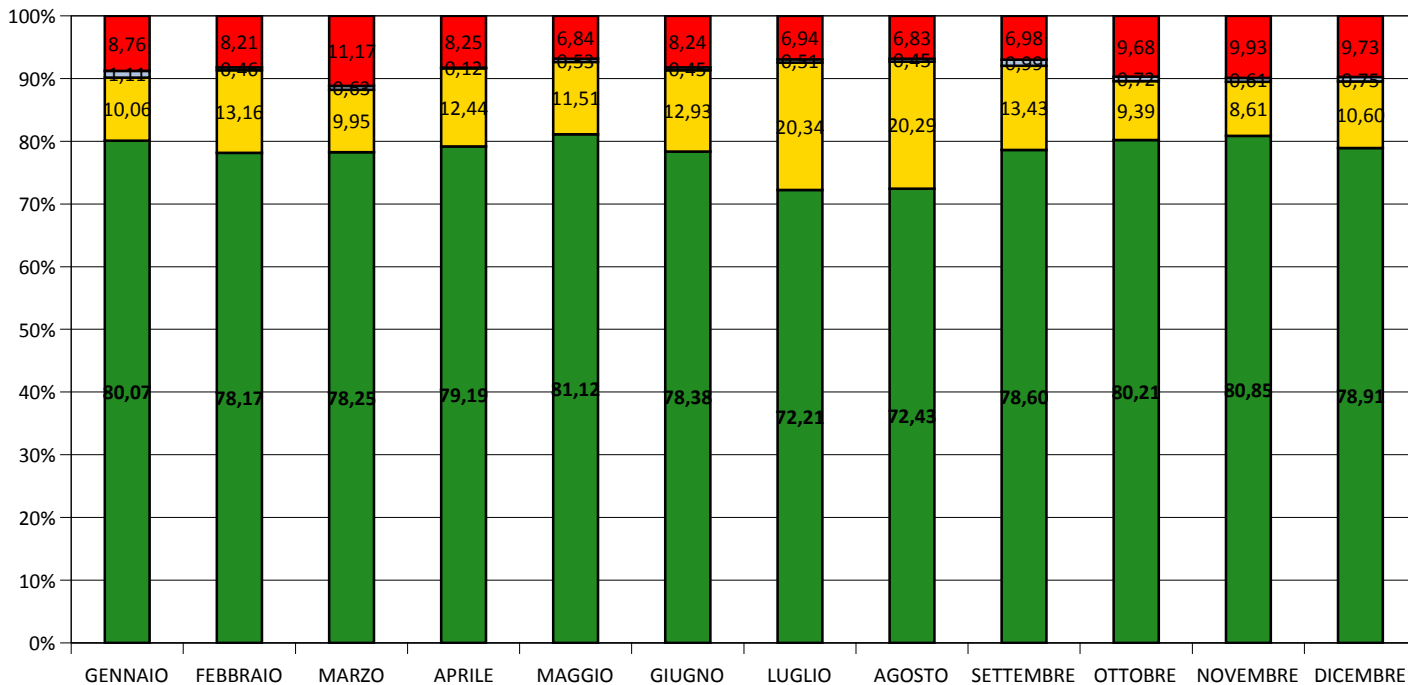
## UOC III UNITA OPERATIVA PSICHIATRICA-NV

### TASSI DI ASSENZA

	<u>Tasso di presenza</u>	<u>Ferie</u>	<u>Maternità</u>	<u>Altre assenze</u>
GENNAIO	80,75	10,41	0	8,84
FEBBRAIO	77,02	12,42	0	10,56
MARZO	72,26	8,09	0	19,65
APRILE	80,12	13,2	0	6,68
MAGGIO	81,6	11,84	0	6,56
GIUGNO	75,15	13,55	0	11,3
LUGLIO	70,51	20,99	0	8,5
AGOSTO	72,26	19,65	0	8,09
SETTEMBRE	75,78	14,41	0	9,81
OTTOBRE	74,51	10,68	0	14,81
NOVEMBRE	76,94	10,47	0	12,59
DICEMBRE	75,15	11,88	0,16	12,81



### Tassi di presenza e assenza del DIPARTIMENTO Dip. SALUTE MENTALE





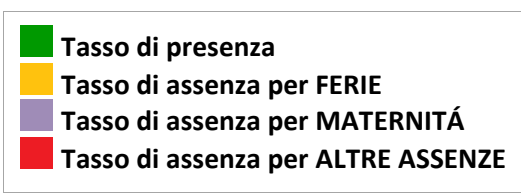
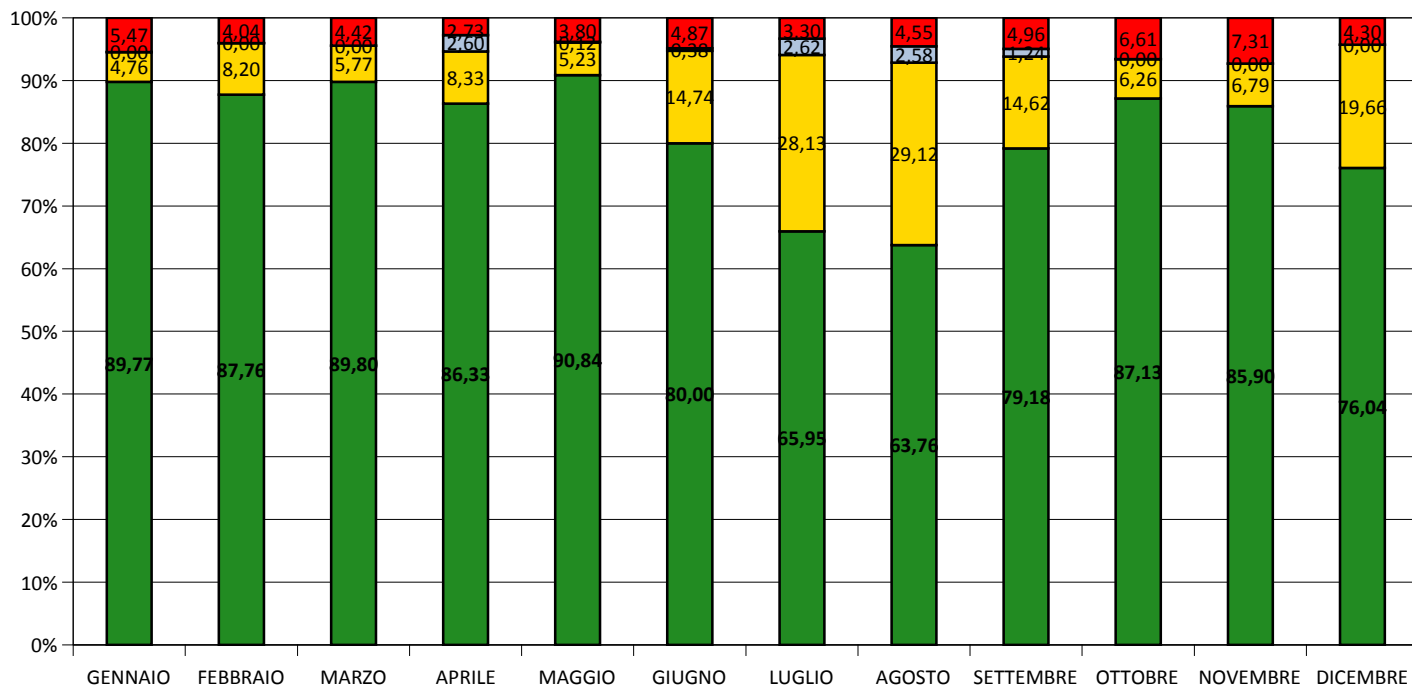
## Dip. DELLE DIPENDENZE

### UOC SERV.TERR.TOSSIC. ALCOOLISMO

	<u>Tasso di presenza</u>	TASSI DI ASSENZA		
		<u>Ferie</u>	<u>Maternità</u>	<u>Altre assenze</u>
GENNAIO	89,77	4,76	0	5,47
FEBBRAIO	87,76	8,2	0	4,04
MARZO	89,81	5,77	0	4,42
APRILE	86,34	8,33	2,6	2,73
MAGGIO	90,85	5,23	0,12	3,8
GIUGNO	80,01	14,74	0,38	4,87
LUGLIO	65,95	28,13	2,62	3,3
AGOSTO	63,75	29,12	2,58	4,55
SETTEMBRE	79,18	14,62	1,24	4,96
OTTOBRE	87,13	6,26	0	6,61
NOVEMBRE	85,9	6,79	0	7,31
DICEMBRE	76,04	19,66	0	4,3



### Tassi di presenza e assenza del DIPARTIMENTO Dip. DELLE DIPENDENZE





## Dip. COORDINAMENTO POLITICHE SANIT. AZ.

### UOC CUP

	<u>Tasso di presenza</u>	TASSI DI ASSENZA		
		<u>Ferie</u>	<u>Maternità</u>	<u>Altre assenze</u>
GENNAIO	79,34	6,31	3,79	10,56
FEBBRAIO	79,75	5,34	4,97	9,94
MARZO	75,81	8,62	4,67	10,9
APRILE	75,25	10,3	5,53	8,92
MAGGIO	75,16	11,39	6,07	7,38
GIUGNO	69,67	14,53	10,61	5,19
LUGLIO	67,78	20,1	9,26	2,86
AGOSTO	60,66	22,51	11,47	5,36
SETTEMBRE	70,07	13,2	12,55	4,18
OTTOBRE	72,22	10,25	12,07	5,46
NOVEMBRE	70,37	9,91	15,8	3,92
DICEMBRE	68,09	13,93	14,91	3,07

### UOC SER.QUALITA' SICUREZZA E ACCREDIT.

	<u>Tasso di presenza</u>	TASSI DI ASSENZA		
		<u>Ferie</u>	<u>Maternità</u>	<u>Altre assenze</u>
GENNAIO	87,08	5,9	0	7,02
FEBBRAIO	76,54	9,26	0	14,2
MARZO	80,35	6,16	0	13,49
APRILE	78,7	12,04	0	9,26
MAGGIO	81,14	8,98	0	9,88
GIUGNO	76,92	8,62	0	14,46
LUGLIO	63,17	27,69	0	9,14
AGOSTO	61	29,91	0	9,09
SETTEMBRE	70,59	20,59	0	8,82
OTTOBRE	76,88	11,83	0	11,29
NOVEMBRE	84,26	11,48	0	4,26
DICEMBRE	68,82	25,62	0	5,56



## UOC STR.POLISPECIALISTICA TERRITORIALE

	<u>Tasso di presenza</u>	TASSI DI ASSENZA		
		<u>Ferie</u>	<u>Maternità</u>	<u>Altre assenze</u>
GENNAIO	81,43	7,87	0,73	9,97
FEBBRAIO	79,47	6,52	0,6	13,41
MARZO	79,58	8,64	0	11,78
APRILE	75,31	14,2	0	10,49
MAGGIO	74,89	12,05	0	13,06
GIUGNO	74,79	13,15	0	12,06
LUGLIO	64,42	23,93	0	11,65
AGOSTO	64,88	26,82	0	8,3
SETTEMBRE	76,11	10,92	0	12,97
OTTOBRE	79,09	5,2	0	15,71
NOVEMBRE	73,52	9,52	0	16,96
DICEMBRE	61,99	25,57	0	12,44

## UOC SERVIZIO FARMACEUTICO TERRITORIALE

	<u>Tasso di presenza</u>	TASSI DI ASSENZA		
		<u>Ferie</u>	<u>Maternità</u>	<u>Altre assenze</u>
GENNAIO	80,12	5,11	12,5	2,27
FEBBRAIO	79,37	4,38	12,5	3,75
MARZO	80,95	4,17	12,5	2,38
APRILE	74,99	6,88	12,5	5,63
MAGGIO	81,82	3,98	12,5	1,7
GIUGNO	73,74	10,63	12,5	3,13
LUGLIO	71,57	14,72	11,68	2,03
AGOSTO	71,43	22,75	5,29	0,53
SETTEMBRE	82,54	16,93	0	0,53
OTTOBRE	83,09	12,56	0	4,35
NOVEMBRE	77,22	18,89	0	3,89
DICEMBRE	60	29,44	0	10,56



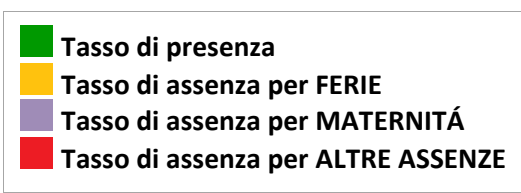
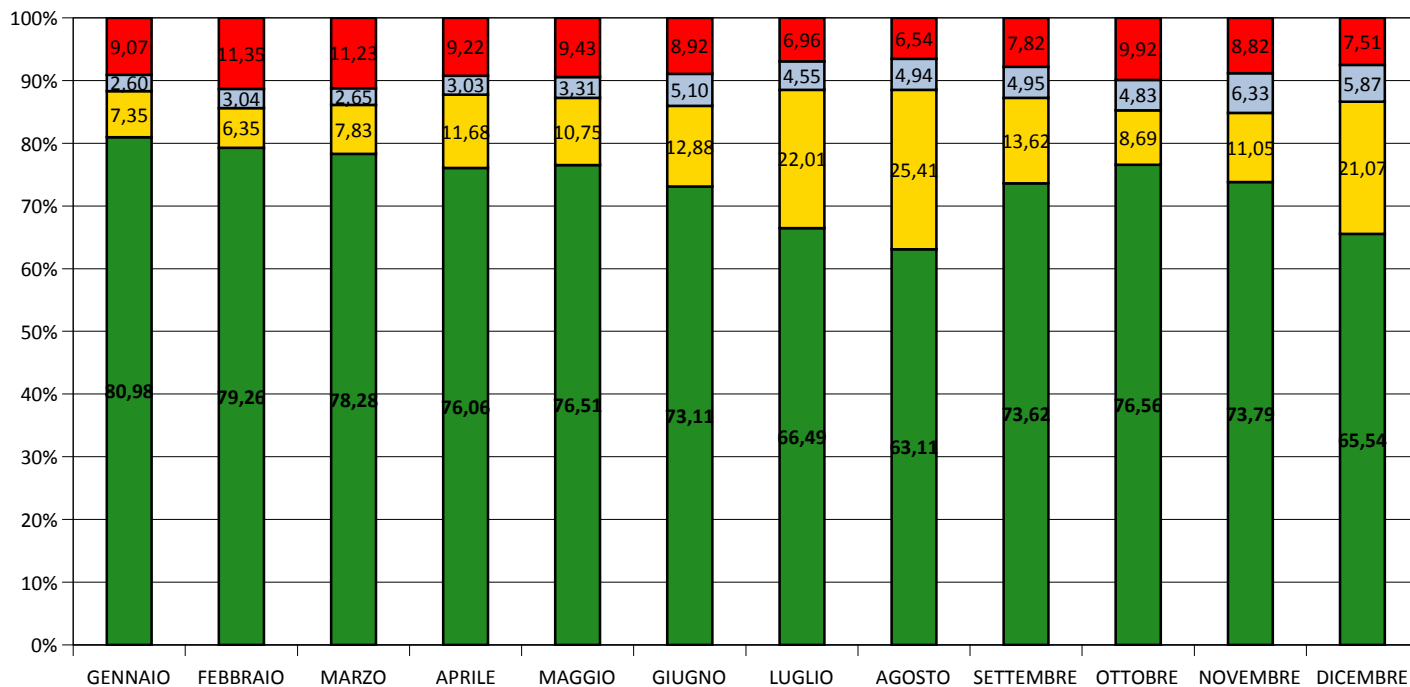
**UOC COORDINAMENTO POLITICHE SAN.AZIEND.**

	<u>Tasso di presenza</u>	<b>TASSI DI ASSENZA</b>		
		<u>Ferie</u>	<u>Maternità</u>	<u>Altre assenze</u>
GENNAIO	42,31	57,69	0	0
FEBBRAIO	91,67	8,33	0	0
MARZO	69,23	0	0	30,77
APRILE	100	0	0	0
MAGGIO	84,61	11,54	0	3,85
GIUGNO	84	16	0	0
LUGLIO	100	0	0	0
AGOSTO	57,69	42,31	0	0
SETTEMBRE	92	4	0	4
OTTOBRE	100	0	0	0
NOVEMBRE	56	44	0	0
DICEMBRE	95,83	4,17	0	0





### Tassi di presenza e assenza del DIPARTIMENTO Dip. COORDINAMENTO POLITICHE SAN





## Dip. GIURIDICO AMMINISTRATIVO

### UOC SER.AFFARI LEGALI E AMM.VI GENERALI

	<u>Tasso di presenza</u>	TASSI DI ASSENZA		
		<u>Ferie</u>	<u>Maternità</u>	<u>Altre assenze</u>
GENNAIO	81,17	6,82	1,62	10,39
FEBBRAIO	85,61	9,96	0,37	4,06
MARZO	85,4	7,62	0	6,98
APRILE	86,78	11,43	0	1,79
MAGGIO	83,77	8,44	0	7,79
GIUGNO	77,5	12,86	0	9,64
LUGLIO	73,29	22,98	0	3,73
AGOSTO	77,55	20,75	0	1,7
SETTEMBRE	80,95	17,01	0	2,04
OTTOBRE	89,44	5,59	0	4,97
NOVEMBRE	85,71	7,86	0	6,43
DICEMBRE	71,43	22,5	0	6,07

### UOC SER.RISORSE UMANE E RELAZIONI SIND.

	<u>Tasso di presenza</u>	TASSI DI ASSENZA		
		<u>Ferie</u>	<u>Maternità</u>	<u>Altre assenze</u>
GENNAIO	82,72	7,12	0,61	9,55
FEBBRAIO	82,33	7	0,67	10
MARZO	82,66	7,67	0,31	9,36
APRILE	85,51	9,33	0,33	4,83
MAGGIO	87,29	8,37	0	4,34
GIUGNO	77,7	18,14	0,17	3,99
LUGLIO	71,41	22,06	0	6,53
AGOSTO	58,64	32,17	0	9,19
SETTEMBRE	80,48	15,71	0	3,81
OTTOBRE	90,14	4,93	0	4,93
NOVEMBRE	89,16	7,23	0	3,61
DICEMBRE	81,1	15,29	0,52	3,09



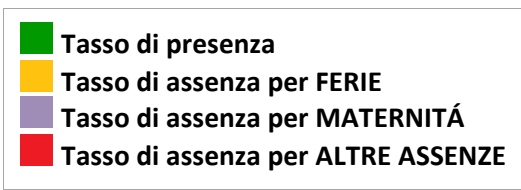
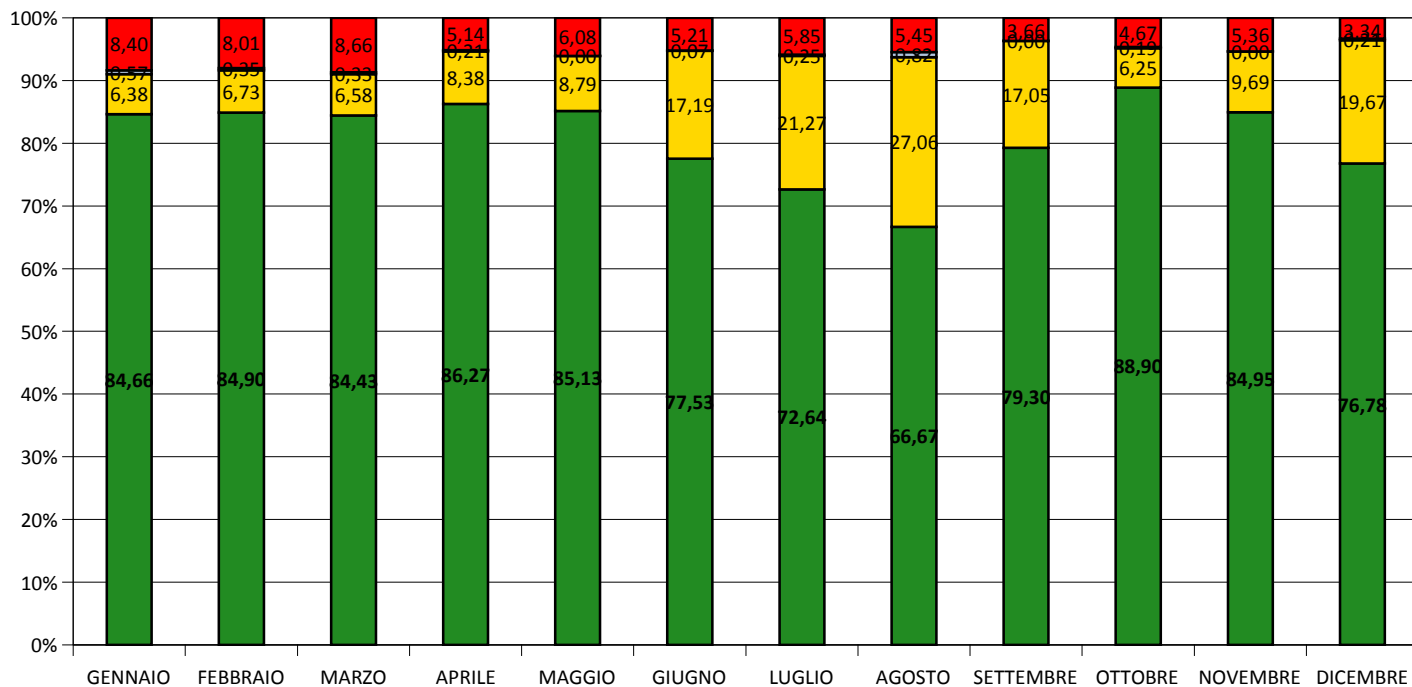
## UOC SER.AMMINISTRATIVO DELL'OSPEDALE

### TASSI DI ASSENZA

	<u>Tasso di presenza</u>	<u>Ferie</u>	<u>Maternità</u>	<u>Altre assenze</u>
GENNAIO	88,47	5,36	0	6,17
FEBBRAIO	87,41	4,81	0	7,78
MARZO	85,92	4,75	0,53	8,8
APRILE	86,85	5,74	0,19	7,22
MAGGIO	83,5	9,43	0	7,07
GIUGNO	77,35	18,43	0	4,22
LUGLIO	73,7	19,43	0,67	6,2
AGOSTO	70,11	24,54	2,21	3,14
SETTEMBRE	76,95	18,67	0	4,38
OTTOBRE	87,11	8,19	0,52	4,18
NOVEMBRE	79,64	13,57	0	6,79
DICEMBRE	74,91	22,89	0	2,2



### Tassi di presenza e assenza del DIPARTIMENTO Dip. GIURIDICO AMMINISTRATIVO





## Dip. AREA TECNICA E APPROVVIGIONAMENTI

### UOC SER.PROGETTI E LAVORI

	<u>Tasso di presenza</u>	TASSI DI ASSENZA		
		<u>Ferie</u>	<u>Maternità</u>	<u>Altre assenze</u>
GENNAIO	95,45	4,55	0	0
FEBBRAIO	100	0	0	0
MARZO	95,24	4,76	0	0
APRILE	95	5	0	0
MAGGIO	95,45	4,55	0	0
GIUGNO	45	55	0	0

### UOC SER.TECN,PATR,IMPIANTI E LOGISTICA

	<u>Tasso di presenza</u>	TASSI DI ASSENZA		
		<u>Ferie</u>	<u>Maternità</u>	<u>Altre assenze</u>
GENNAIO	89,66	5,12	0	5,22
FEBBRAIO	89,18	5,88	0	4,94
MARZO	87,37	5,47	0	7,16
APRILE	87,34	8,97	0	3,69
MAGGIO	87,09	8,19	0,96	3,76
GIUGNO	79,48	16,15	1,04	3,33
LUGLIO	76,09	21,51	0	2,4
AGOSTO	69,85	28,36	0	1,79
SETTEMBRE	86,9	10,88	0	2,22
OTTOBRE	87,82	8,4	0,18	3,6
NOVEMBRE	86,87	10,73	0	2,4
DICEMBRE	73,87	21,5	0	4,63



## UOC SER.INGEGNERIA CLINICA

	<u>Tasso di presenza</u>	TASSI DI ASSENZA		
		<u>Ferie</u>	<u>Maternità</u>	<u>Altre assenze</u>
GENNAIO	92,42	7,58	0	0
FEBBRAIO	88,33	5	0	6,67
MARZO	88,89	11,11	0	0
APRILE	88,34	8,33	0	3,33
MAGGIO	86,36	12,12	0	1,52
GIUGNO	91,67	8,33	0	0
LUGLIO	65,22	34,78	0	0
AGOSTO	76,19	23,81	0	0
SETTEMBRE	88,89	7,94	0	3,17
OTTOBRE	89,85	8,7	0	1,45
NOVEMBRE	81,66	11,67	0	6,67
DICEMBRE	76,67	20	0	3,33

## UOC SER.APPROVVIGIONAMENTI GENERALI

	<u>Tasso di presenza</u>	TASSI DI ASSENZA		
		<u>Ferie</u>	<u>Maternità</u>	<u>Altre assenze</u>
GENNAIO	83,18	5,12	0	11,7
FEBBRAIO	88,76	4,62	0,4	6,22
MARZO	86,93	5,53	0,1	7,44
APRILE	82,33	9,14	0	8,53
MAGGIO	83,18	7,5	0	9,32
GIUGNO	78,4	13,4	0	8,2
LUGLIO	67,63	27,03	0,44	4,9
AGOSTO	69,78	22,02	0	8,2
SETTEMBRE	78,47	13,59	0,38	7,56
OTTOBRE	83,29	10,24	0	6,47
NOVEMBRE	79,1	12,7	0,3	7,9
DICEMBRE	74,33	20,1	0,38	5,19

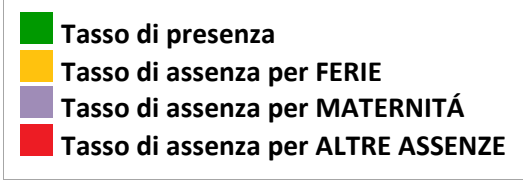
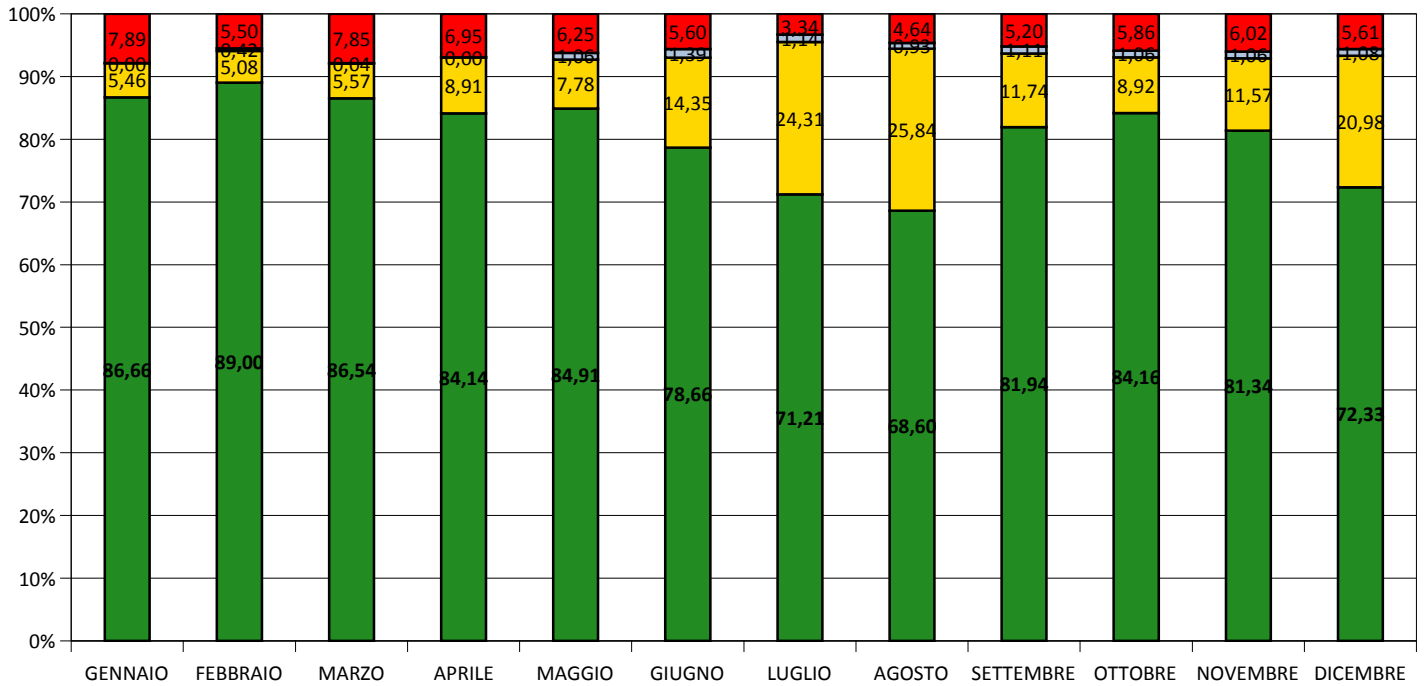


## UOC SER.APPALTI E PUBLIC E-PROCUREMENT

	<u>Tasso di presenza</u>	TASSI DI ASSENZA		
		<u>Ferie</u>	<u>Maternità</u>	<u>Altre assenze</u>
GENNAIO	87,27	10,91	0	1,82
FEBBRAIO	88	3	5	4
MARZO	71,43	3,81	0	24,76
APRILE	70	7,5	0	22,5
MAGGIO	79,55	5,3	11,36	3,79
GIUGNO	73,33	4,17	16,67	5,83
LUGLIO	66,46	19,25	14,29	0
AGOSTO	48,3	36,73	14,29	0,68
SETTEMBRE	70,07	6,12	14,29	9,52
OTTOBRE	63,35	3,11	14,91	18,63
NOVEMBRE	59,28	9,29	14,29	17,14
DICEMBRE	44,99	24,29	14,29	16,43



**Tassi di presenza e assenza del DIPARTIMENTO Dip. AREA TECNICA E APPROVVIGIONA**







## Dip. ECONOMICO FINANZ.SISTEMI INF./CO.GE

### UOC SER.FINANZIARIO FISCALE

	<u>Tasso di presenza</u>	TASSI DI ASSENZA		
		<u>Ferie</u>	<u>Maternità</u>	<u>Altre assenze</u>
GENNAIO	90,02	6,14	0	3,84
FEBBRAIO	87,92	6,74	0	5,34
MARZO	85,57	2,67	0	11,76
APRILE	89,88	4,17	0	5,95
MAGGIO	83,46	9,76	0	6,78
GIUGNO	84,27	9,5	0	6,23
LUGLIO	77,96	16,34	2,23	3,47
AGOSTO	62,98	32,16	2,16	2,7
SETTEMBRE	79,2	14,32	1,89	4,59
OTTOBRE	87,12	7,18	2,48	3,22
NOVEMBRE	87,86	6,78	2,54	2,82
DICEMBRE	67,33	26,42	1,14	5,11

### UOC SER.CONTROLLO DI GESTIONE

	<u>Tasso di presenza</u>	TASSI DI ASSENZA		
		<u>Ferie</u>	<u>Maternità</u>	<u>Altre assenze</u>
GENNAIO	78,78	3,79	16,67	0,76
FEBBRAIO	85	5,71	7,86	1,43
MARZO	83,68	9,52	4,08	2,72
APRILE	79,28	11,43	2,86	6,43
MAGGIO	82,46	10,39	4,55	2,6
GIUGNO	87,14	7,86	2,86	2,14
LUGLIO	81,99	14,29	1,24	2,48
AGOSTO	59,18	38,1	0	2,72
SETTEMBRE	85,72	8,84	0	5,44
OTTOBRE	89,44	4,97	1,24	4,35
NOVEMBRE	86,42	9,29	0	4,29
DICEMBRE	73,58	25,71	0	0,71

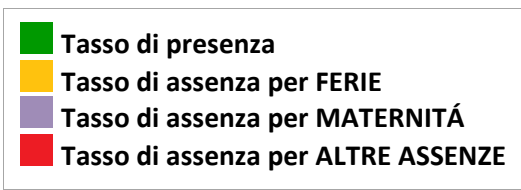
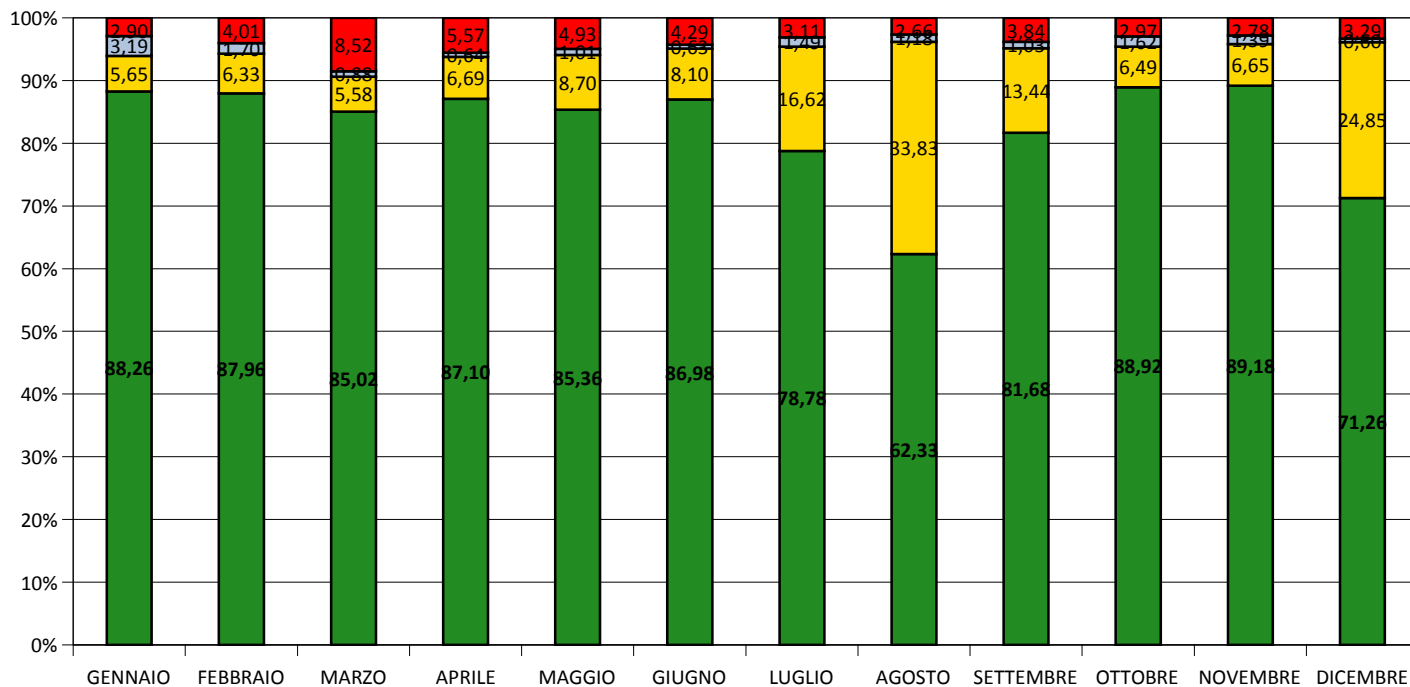


## UOC SERVIZIO INFORMATICA GENERALE

	<u>Tasso di presenza</u>	TASSI DI ASSENZA		
		<u>Ferie</u>	<u>Maternità</u>	<u>Altre assenze</u>
GENNAIO	91,61	5,99	0	2,4
FEBBRAIO	90,79	5,92	0	3,29
MARZO	85	8,75	0	6,25
APRILE	88,16	7,89	0	3,95
MAGGIO	92,22	4,79	0	2,99
GIUGNO	92,81	5,23	0	1,96
LUGLIO	77,71	19,43	0	2,86
AGOSTO	63,75	33,75	0	2,5
SETTEMBRE	83,74	15,63	0	0,63
OTTOBRE	92,57	6,29	0	1,14
NOVEMBRE	94,77	3,92	0	1,31
DICEMBRE	77,28	21,02	0	1,7



**Tassi di presenza e assenza del DIPARTIMENTO Dip. ECONOMICO FINANZ.SISTEMI INF.**





## UOC NEFROLOGIA

	<u>Tasso di presenza</u>	TASSI DI ASSENZA		
		<u>Ferie</u>	<u>Maternità</u>	<u>Altre assenze</u>
GENNAIO	81,78	8,43	0	9,79
FEBBRAIO	80,11	13,19	0	6,7
MARZO	85,08	9,63	0,05	5,24
APRILE	87,58	8,85	0	3,57
MAGGIO	82,79	10,69	0,14	6,38
GIUGNO	77,74	14,59	0	7,67
LUGLIO	75,26	18,12	0,41	6,21
AGOSTO	72,31	23,5	0,42	3,77
SETTEMBRE	77,93	16,31	0	5,76
OTTOBRE	82,89	9,78	0,09	7,24
NOVEMBRE	84,06	8,79	0	7,15
DICEMBRE	80,92	10,89	0	8,19

## UOC PRONTO SOCCORSO ED ACCETT.MEDICA

	<u>Tasso di presenza</u>	TASSI DI ASSENZA		
		<u>Ferie</u>	<u>Maternità</u>	<u>Altre assenze</u>
GENNAIO	80,62	11,6	3,41	4,37
FEBBRAIO	79,43	13,27	3,67	3,63
MARZO	82,03	11,86	3,79	2,32
APRILE	82,16	10,5	4,5	2,84
MAGGIO	80,11	12,55	4,57	2,77
GIUGNO	80,37	12,31	4,25	3,07
LUGLIO	75,79	17,95	3,47	2,79
AGOSTO	77,21	17,28	4,45	1,06
SETTEMBRE	80,83	12,06	4,27	2,84
OTTOBRE	80,05	11,74	4,42	3,79
NOVEMBRE	80,53	10,98	4,47	4,02
DICEMBRE	82,19	8,27	3,59	5,95



## UOC NEUROPSCHIATRIA INFANTILE

	<u>Tasso di presenza</u>	TASSI DI ASSENZA		
		<u>Ferie</u>	<u>Maternità</u>	<u>Altre assenze</u>
GENNAIO	92,77	5,42	0	1,81
FEBBRAIO	90,79	3,29	0	5,92
MARZO	93,21	4,32	0	2,47
APRILE	81,57	13,82	0	4,61
MAGGIO	89,16	8,43	0	2,41
GIUGNO	78,71	14,84	0	6,45
LUGLIO	85,55	13,29	0	1,16
AGOSTO	58,02	41,36	0	0,62
SETTEMBRE	88,05	6,29	0	5,66
OTTOBRE	86,13	8,09	0	5,78
NOVEMBRE	80,64	10,97	0	8,39
DICEMBRE	51,31	28,29	13,82	6,58

## UOC EMATOLOGIA

	<u>Tasso di presenza</u>	TASSI DI ASSENZA		
		<u>Ferie</u>	<u>Maternità</u>	<u>Altre assenze</u>
GENNAIO	82,91	8,07	2,93	6,09
FEBBRAIO	80,89	9,77	2,89	6,45
MARZO	82,25	7,97	3,96	5,82
APRILE	82,5	10,68	3,66	3,16
MAGGIO	80,1	11,54	3,24	5,12
GIUGNO	76,45	16,25	3,62	3,68
LUGLIO	71,84	20,42	2,31	5,43
AGOSTO	75,51	18,66	2,86	2,97
SETTEMBRE	76,46	16,13	3,05	4,36
OTTOBRE	80,55	10,92	1,73	6,8
NOVEMBRE	84,31	8,83	2,45	4,41
DICEMBRE	80,93	13,26	2,78	3,03



## UOC IMMUNO,TRASFUSIONE,GENETICA UMANA

	<u>Tasso di presenza</u>	TASSI DI ASSENZA		
		<u>Ferie</u>	<u>Maternità</u>	<u>Altre assenze</u>
GENNAIO	92,12	6,15	0,47	1,26
FEBBRAIO	94,18	4,79	0,17	0,86
MARZO	88,69	8,85	0	2,46
APRILE	89,3	4,98	1,85	3,87
MAGGIO	92,57	4,85	0	2,58
GIUGNO	85,67	12,08	0	2,25
LUGLIO	89,59	10,26	0	0,15
AGOSTO	81,56	18,13	0	0,31
SETTEMBRE	87,85	6,32	0	5,83
OTTOBRE	94,42	3,1	0	2,48
NOVEMBRE	93,81	4,85	0	1,34
DICEMBRE	88,41	7,39	2,52	1,68

## UOC SERVIZIO PROFESSIONI SANITARIE

	<u>Tasso di presenza</u>	TASSI DI ASSENZA		
		<u>Ferie</u>	<u>Maternità</u>	<u>Altre assenze</u>
GENNAIO	67,45	11,03	13,47	8,05
FEBBRAIO	70,23	12,61	9,89	7,27
MARZO	72,54	10,62	9,02	7,82
APRILE	71,83	8,88	10,51	8,78
MAGGIO	73,86	8,74	10,33	7,07
GIUGNO	68,28	13,48	11,64	6,6
LUGLIO	62,14	17,95	12,95	6,96
AGOSTO	53,73	27,06	13,29	5,92
SETTEMBRE	68,8	14,33	11,7	5,17
OTTOBRE	74,19	9,31	10,97	5,53
NOVEMBRE	73,69	10,22	8,3	7,79
DICEMBRE	59,63	20,39	5,5	14,48



## UOC RAPPORTI CON LE UNIVERSITA'

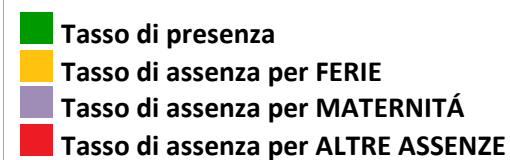
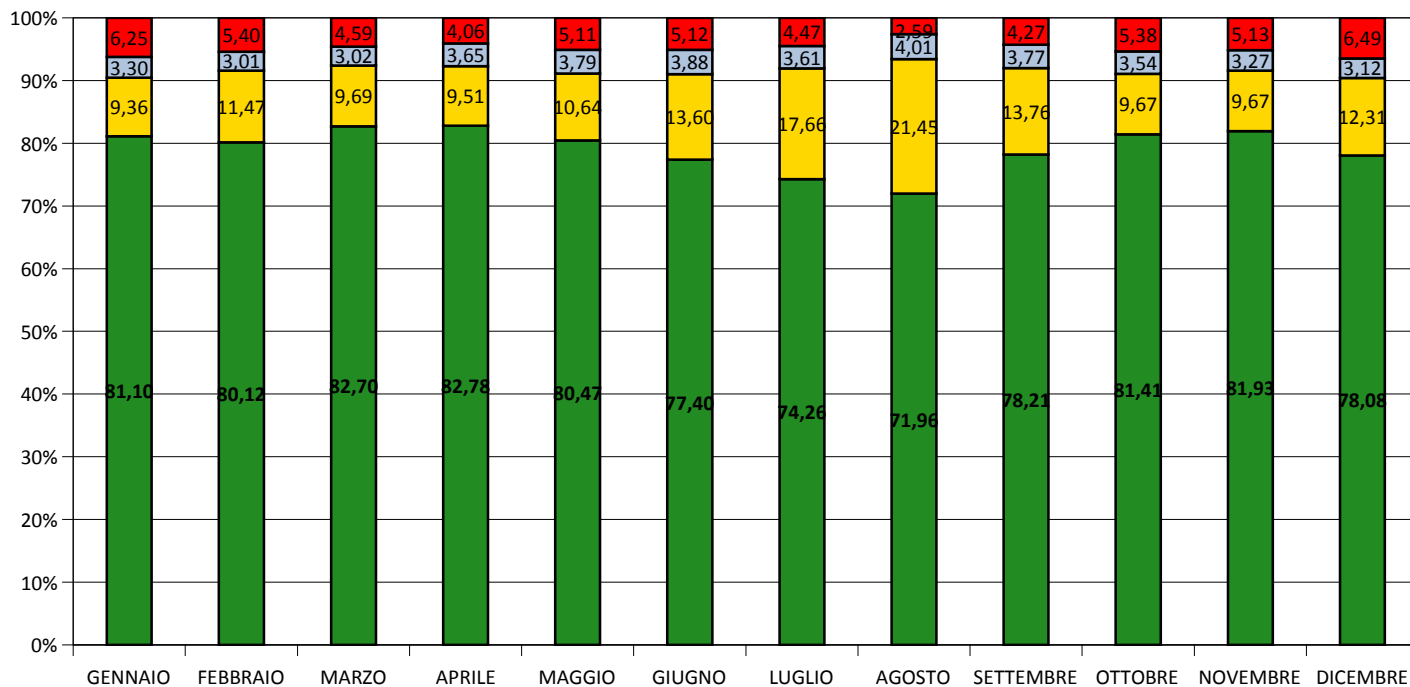
	<u>Tasso di presenza</u>	TASSI DI ASSENZA		
		<u>Ferie</u>	<u>Maternità</u>	<u>Altre assenze</u>
GENNAIO	78,73	6,91	0	14,36
FEBBRAIO	87,5	9,21	0	3,29
MARZO	87,49	1,88	0	10,63
APRILE	82,9	11,84	0	5,26
MAGGIO	88,62	7,19	0	4,19
GIUGNO	68,62	17,65	0	13,73
LUGLIO	76,31	19,08	0	4,61
AGOSTO	54,67	43,17	0	2,16
SETTEMBRE	90,64	5,76	0	3,6
OTTOBRE	95,39	1,32	0	3,29
NOVEMBRE	78,95	8,27	9,77	3,01
DICEMBRE	59,09	21,97	9,09	9,85

## DIREZIONE GENERALE E STAFF

	<u>Tasso di presenza</u>	TASSI DI ASSENZA		
		<u>Ferie</u>	<u>Maternità</u>	<u>Altre assenze</u>
GENNAIO	89,89	6,74	0,26	3,11
FEBBRAIO	79,73	8,61	1,94	9,72
MARZO	87,83	5,56	0,26	6,35
APRILE	82,37	6,05	4,47	7,11
MAGGIO	65,31	8,85	10,53	15,31
GIUGNO	71,58	7,37	11,05	10
LUGLIO	70,25	13,96	10,53	5,26
AGOSTO	57,89	29,32	10,53	2,26
SETTEMBRE	68,67	19,05	10,53	1,75
OTTOBRE	80,09	3,2	10,53	6,18
NOVEMBRE	75,53	13,95	6,05	4,47
DICEMBRE	69,74	22,89	5,26	2,11



### Tassi di presenza e assenza del DIPARTIMENTO







Servizio Sanitario Nazionale - Regione Veneto  
**AZIENDA ULSS N. 6 "VICENZA"**  
Viale F. Rodolfi n. 37 - 36100 VICENZA  
COD. REGIONE 050 - COD. U.L.SS. 006 - COD.FISC. E P.IVA 02441500242