



Tassi di assenza e presenza personale Ulss 6

Pubblicazione ai sensi dell'art. 21 , co. 1 della Legge 69/2009 "Disposizioni per lo sviluppo economico, la semplificazione, la competitività nonché in materia di processo civile"

Nel prospetto seguente sono riportati i tassi mensili di assenza e presenza del personale dell'Azienda Ulss 6, suddivisi per Servizio.

I tassi di assenza sono calcolati rapportando il numero di giorni di assenza e il numero di giorni lavorativi teorici.

In particolare, il tasso di assenza per FERIE considera tutti i giorni di ferie goduti nel mese di riferimento; il tasso di assenza per MATERNITÀ considera i giorni di assenza per i congedi legati alla maternità; il tasso di ALTRE ASSENZE è calcolato tenendo conto di tutti gli altri giorni di mancata presenza lavorativa, indifferentemente dalla motivazione.

Dip. AREA MEDICA I

UOC DERMATOLOGIA

	<u>Tasso di presenza</u>	TASSI DI ASSENZA		
		<u>Ferie</u>	<u>Maternità</u>	<u>Altre assenze</u>
GENNAIO	79,04	9,56	0	11,4
FEBBRAIO	79,78	8,82	0	11,4
MARZO	77,16	7,27	0	15,57
APRILE	76,21	10,89	0	12,9
MAGGIO	83,45	5,99	0	10,56
GIUGNO	73,53	11,76	0	14,71
LUGLIO	77,46	19,72	0	2,82
AGOSTO	65,49	33,1	0	1,41
SETTEMBRE	80,39	15,38	0	4,23
OTTOBRE	81,75	3,72	0	14,53
NOVEMBRE	83,46	4,04	0	12,5
DICEMBRE	81,85	13,71	0	4,44



UOC MEDICINA GENERALE - VICENZA

	<u>Tasso di presenza</u>	TASSI DI ASSENZA		
		<u>Ferie</u>	<u>Maternità</u>	<u>Altre assenze</u>
GENNAIO	81,2	8,38	6,5	3,92
FEBBRAIO	80,86	7,7	6,34	5,1
MARZO	81,55	7,91	6,11	4,43
APRILE	80,42	7,55	6,3	5,73
MAGGIO	78,24	9,19	6,16	6,41
GIUGNO	73,65	15,3	6,26	4,79
LUGLIO	71,26	19,39	6,33	3,02
AGOSTO	71,64	20,37	5,32	2,67
SETTEMBRE	72,2	18,58	4,07	5,15
OTTOBRE	79,45	11,61	3,18	5,76
NOVEMBRE	80,33	10,75	3,03	5,89
DICEMBRE	83,29	8,66	2,88	5,17

UOC MEDICINA GENERALE - NV

	<u>Tasso di presenza</u>	TASSI DI ASSENZA		
		<u>Ferie</u>	<u>Maternità</u>	<u>Altre assenze</u>
GENNAIO	82,17	6,96	6,1	4,77
FEBBRAIO	80,36	9,94	5,87	3,83
MARZO	77,78	9,3	5,88	7,04
APRILE	82,88	4,99	3,96	8,17
MAGGIO	82,84	5,72	4,64	6,8
GIUGNO	75,82	14,16	3,77	6,25
LUGLIO	71,42	18,37	3,94	6,27
AGOSTO	68,8	22,88	3,86	4,46
SETTEMBRE	71,45	15,68	5,31	7,56
OTTOBRE	70,97	18,16	3,72	7,15
NOVEMBRE	71,67	18,73	2,95	6,65
DICEMBRE	76,37	10,45	5,14	8,04



UOC ENDOCRINOLOGIA, MAL. METAB. DIABETOL.

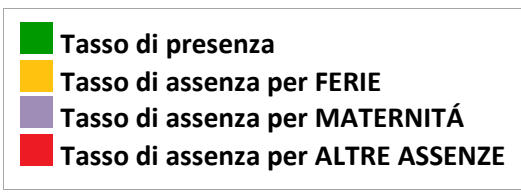
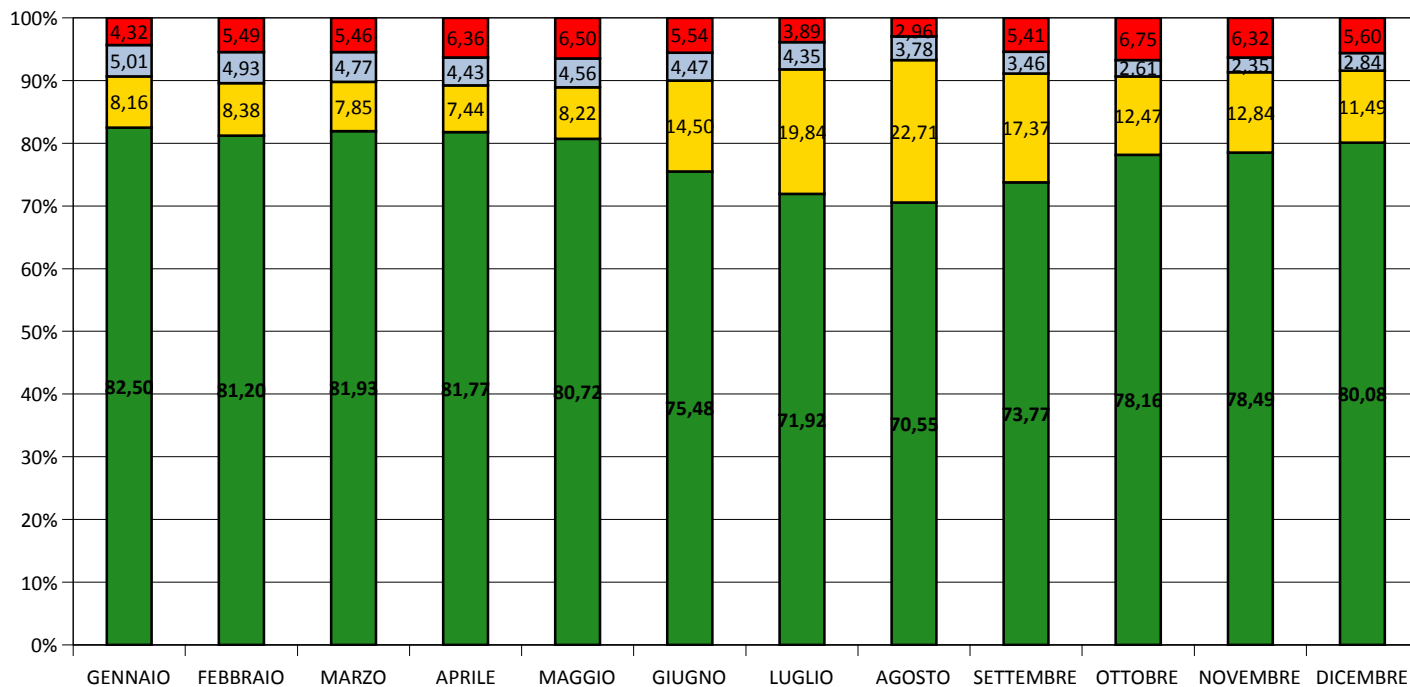
	<u>Tasso di presenza</u>	TASSI DI ASSENZA		
		<u>Ferie</u>	<u>Maternità</u>	<u>Altre assenze</u>
GENNAIO	89,18	5,22	0	5,6
FEBBRAIO	76,87	9,7	1,49	11,94
MARZO	89,44	5,63	0	4,93
APRILE	85,24	9,84	0,41	4,51
MAGGIO	83,34	5,88	1,96	8,82
GIUGNO	80,2	9,22	3,41	7,17
LUGLIO	69,61	25,16	0	5,23
AGOSTO	65,36	32,03	0	2,61
SETTEMBRE	78,57	17,5	0	3,93
OTTOBRE	80,87	13,17	0	5,96
NOVEMBRE	74,75	18,77	0	6,48
DICEMBRE	68,53	25,87	1,05	4,55

UOC GASTROENTEROLOGIA

	<u>Tasso di presenza</u>	TASSI DI ASSENZA		
		<u>Ferie</u>	<u>Maternità</u>	<u>Altre assenze</u>
GENNAIO	87,97	10,08	0	1,95
FEBBRAIO	86,77	7,82	0	5,41
MARZO	90,98	5,82	0	3,2
APRILE	86,91	9,35	0	3,74
MAGGIO	85,99	10,43	0	3,58
GIUGNO	81,99	15,06	0	2,95
LUGLIO	74,67	22,5	0	2,83
AGOSTO	73,62	24,29	0	2,09
SETTEMBRE	80,52	16,07	0	3,41
OTTOBRE	83,69	8,58	0	7,73
NOVEMBRE	83,54	11,49	0	4,97
DICEMBRE	77,55	18,88	0	3,57



Tassi di presenza e assenza del DIPARTIMENTO Dip. AREA MEDICA I





Dip. AREA MEDICA II

UOC PNEUMOLOGIA

	<u>Tasso di presenza</u>	TASSI DI ASSENZA		
		<u>Ferie</u>	<u>Maternità</u>	<u>Altre assenze</u>
GENNAIO	81,43	7,16	3,8	7,61
FEBBRAIO	79,08	8,39	3,13	9,4
MARZO	79,29	6,87	3,12	10,72
APRILE	79,46	9,54	2,81	8,19
MAGGIO	78,56	10,56	2,26	8,62
GIUGNO	75,52	11,43	0,32	12,73
LUGLIO	73,07	17,05	1,77	8,11
AGOSTO	76,61	15,56	2,33	5,5
SETTEMBRE	75,11	14,65	2,2	8,04
OTTOBRE	85,19	9,7	2,35	2,76
NOVEMBRE	84,16	10,75	2,38	2,71
DICEMBRE	85,87	8,43	2,85	2,85

UOC GERIATRIA

	<u>Tasso di presenza</u>	TASSI DI ASSENZA		
		<u>Ferie</u>	<u>Maternità</u>	<u>Altre assenze</u>
GENNAIO	82,36	9,1	4,47	4,07
FEBBRAIO	80,95	10,23	4,3	4,52
MARZO	80,79	9,79	4,39	5,03
APRILE	83,07	8,9	4,36	3,67
MAGGIO	81,27	10,67	4,25	3,81
GIUGNO	79	11,7	4,56	4,74
LUGLIO	76,84	15,15	4,25	3,76
AGOSTO	67,24	23,9	3,23	5,63
SETTEMBRE	78,49	12,94	1,46	7,11
OTTOBRE	85,91	9,13	1,44	3,52
NOVEMBRE	86,47	9,88	1,47	2,18
DICEMBRE	87,75	6,88	1,51	3,86

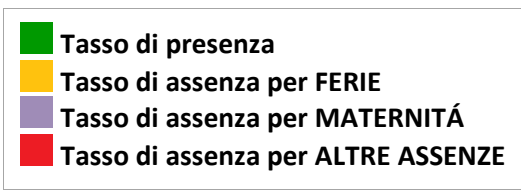
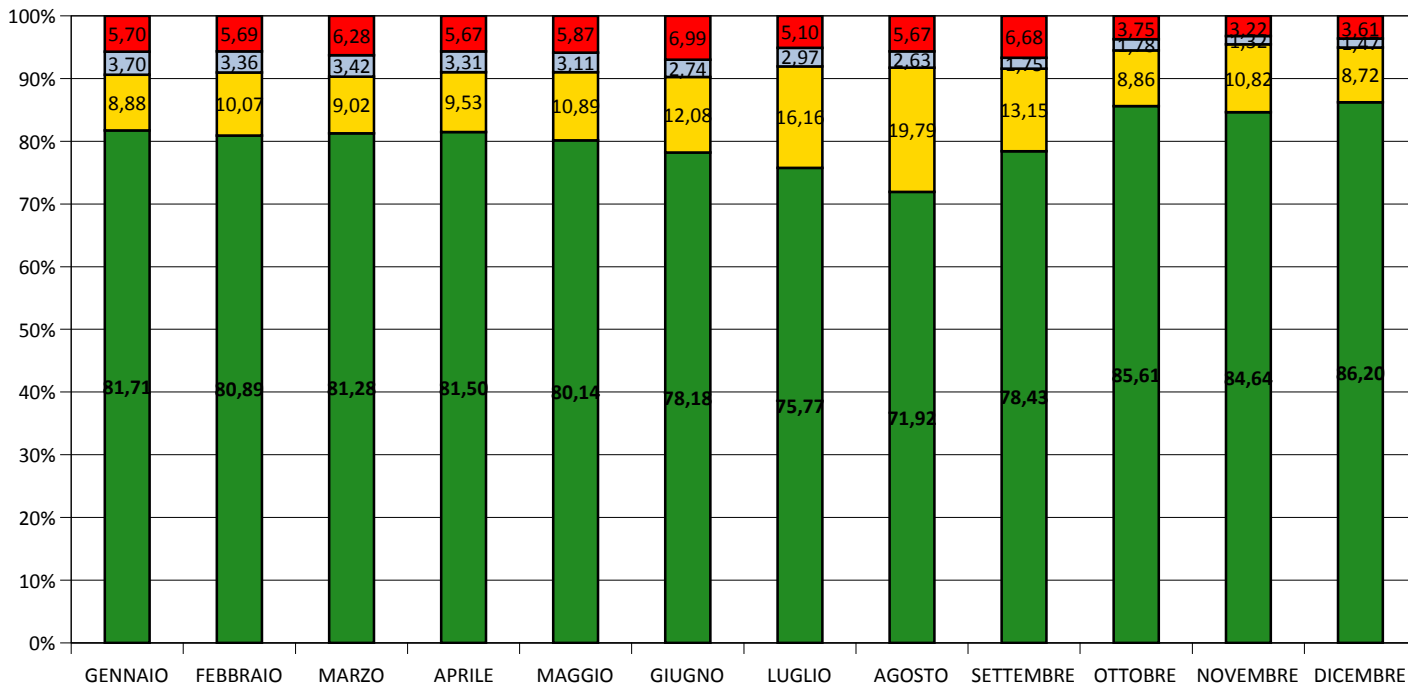


UOC MALATTIE INFETTIVE E TROPICALI

	<u>Tasso di presenza</u>	TASSI DI ASSENZA		
		<u>Ferie</u>	<u>Maternità</u>	<u>Altre assenze</u>
GENNAIO	80,79	10,06	2,24	6,91
FEBBRAIO	82,49	11,36	1,8	4,35
MARZO	84,16	9,64	1,83	4,37
APRILE	80,45	10,73	1,79	7,03
MAGGIO	79,56	11,64	1,78	7,02
GIUGNO	79,32	13,43	1,81	5,44
LUGLIO	76,42	17,2	1,75	4,63
AGOSTO	76,08	16,23	1,79	5,9
SETTEMBRE	81,73	11,99	1,83	4,45
OTTOBRE	85,45	7,48	1,87	5,2
NOVEMBRE	81,61	12,67	0	5,72
DICEMBRE	83,56	12,55	0	3,89



Tassi di presenza e assenza del DIPARTIMENTO Dip. AREA MEDICA II





Dip. ANESTESIA E RIANIMAZIONE

UOC ANESTESIA E RIANIMAZIONE I - VI

	<u>Tasso di presenza</u>	TASSI DI ASSENZA		
		<u>Ferie</u>	<u>Maternità</u>	<u>Altre assenze</u>
GENNAIO	79	9,87	5,78	5,35
FEBBRAIO	78,5	10,63	5,69	5,18
MARZO	77,57	9,09	6,4	6,94
APRILE	78,45	10,38	6,89	4,28
MAGGIO	76,43	11,58	7,44	4,55
GIUGNO	75,44	12,79	7,37	4,4
LUGLIO	72,98	15,61	7,64	3,77
AGOSTO	72,55	17,33	7,17	2,95
SETTEMBRE	75,56	11,94	7,37	5,13
OTTOBRE	75,9	11,65	6,8	5,65
NOVEMBRE	75,27	14,4	5,11	5,22
DICEMBRE	79,19	8,09	5,31	7,41

UOC ANESTESIA E RIANIMAZIONE II - VI

	<u>Tasso di presenza</u>	TASSI DI ASSENZA		
		<u>Ferie</u>	<u>Maternità</u>	<u>Altre assenze</u>
GENNAIO	82,64	9,65	3,23	4,48
FEBBRAIO	82,23	9,08	3,12	5,57
MARZO	82,32	9,18	2,37	6,13
APRILE	80,91	10,19	2,63	6,27
MAGGIO	78,37	11,73	3,23	6,67
GIUGNO	73,78	16,51	4,28	5,43
LUGLIO	66	24,41	4,71	4,88
AGOSTO	68,59	21,9	4,96	4,55
SETTEMBRE	72,25	18,21	5,41	4,13
OTTOBRE	77,16	10,62	5,43	6,79
NOVEMBRE	78,56	9,15	4,83	7,46
DICEMBRE	72,78	13,38	4,87	8,97

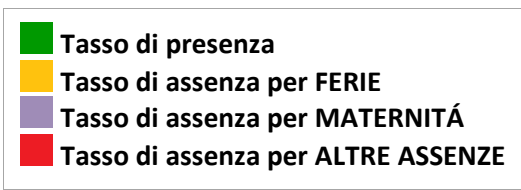
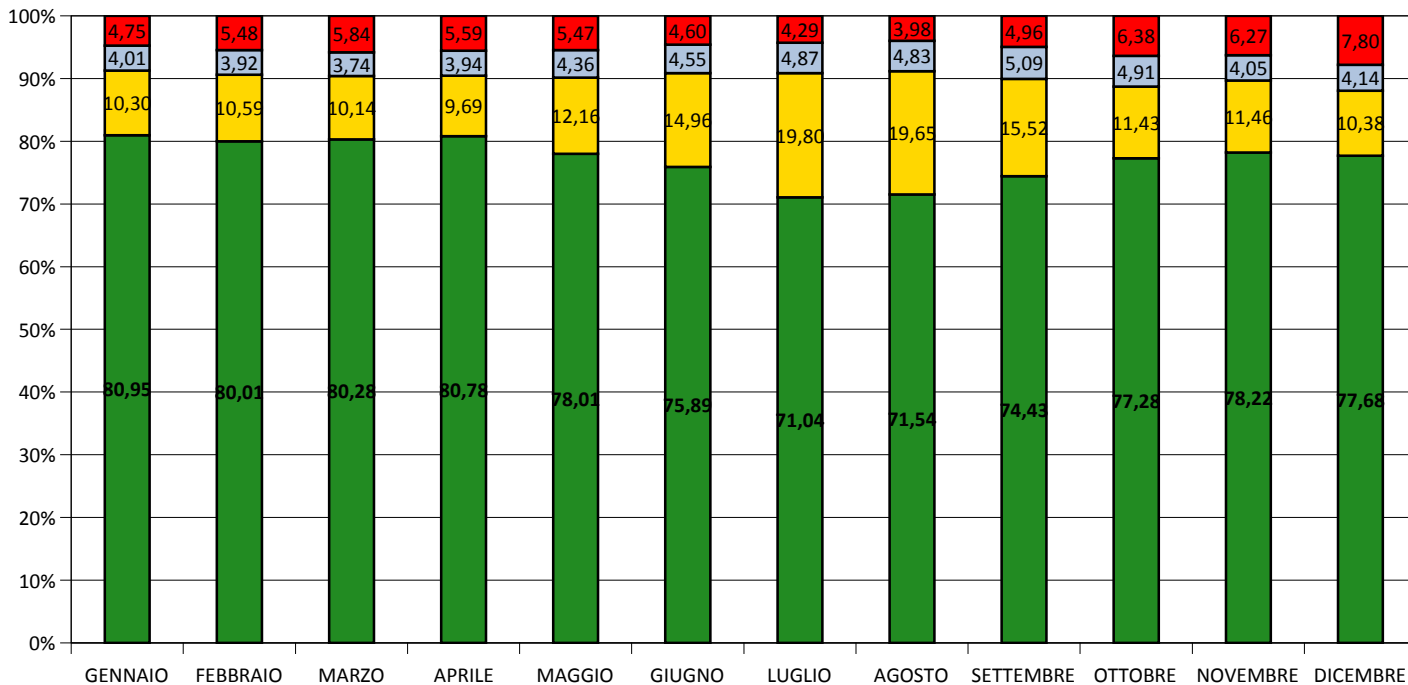


UOC CENTRALE OPERATIVA PROV.LE SUEM

	<u>Tasso di presenza</u>	TASSI DI ASSENZA		
		<u>Ferie</u>	<u>Maternità</u>	<u>Altre assenze</u>
GENNAIO	80,11	12,68	2,84	4,37
FEBBRAIO	77,18	14,24	2,79	5,79
MARZO	80,16	14,28	2,34	3,22
APRILE	84,79	7,14	1,77	6,3
MAGGIO	80	14,3	1,63	4,07
GIUGNO	82,07	15,05	0	2,88
LUGLIO	80,17	16,03	0	3,8
AGOSTO	77,19	18,33	0	4,48
SETTEMBRE	77,81	15,44	0	6,75
OTTOBRE	80,2	13,06	0,07	6,67
NOVEMBRE	82,98	11,84	0	5,18
DICEMBRE	87,59	6,93	0	5,48



Tassi di presenza e assenza del DIPARTIMENTO Dip. ANESTESIA E RIANIMAZIONE





Dip. VASCOLARE

UOC CARDIOLOGIA

	<u>Tasso di presenza</u>	TASSI DI ASSENZA		
		<u>Ferie</u>	<u>Maternità</u>	<u>Altre assenze</u>
GENNAIO	86,4	8,95	2,12	2,53
FEBBRAIO	84,07	9,04	2,1	4,79
MARZO	82,34	8,95	2,14	6,57
APRILE	83,99	9,99	2,1	3,92
MAGGIO	80,94	10,28	1,94	6,84
GIUGNO	77,12	15,24	1,23	6,41
LUGLIO	76	18,04	1,22	4,74
AGOSTO	71,78	19,55	1,22	7,45
SETTEMBRE	76,63	13,97	1,21	8,19
OTTOBRE	78,03	8,22	1,7	12,05
NOVEMBRE	76,5	12,12	2,35	9,03
DICEMBRE	76,36	12,42	3,38	7,84

UOC CARDIOCHIRURGIA

	<u>Tasso di presenza</u>	TASSI DI ASSENZA		
		<u>Ferie</u>	<u>Maternità</u>	<u>Altre assenze</u>
GENNAIO	82,39	7,75	3,32	6,54
FEBBRAIO	79,97	7,93	4,83	7,27
MARZO	84,89	6,93	3,78	4,4
APRILE	79,94	9,97	3,77	6,32
MAGGIO	78,83	10,61	3,76	6,8
GIUGNO	74,97	11,86	4,54	8,63
LUGLIO	70,3	15,95	4,46	9,29
AGOSTO	70,34	18,22	4,38	7,06
SETTEMBRE	76,88	12,04	5,72	5,36
OTTOBRE	74,09	9,95	7,43	8,53
NOVEMBRE	74,6	9,4	7,58	8,42
DICEMBRE	73,38	11,9	8,62	6,1

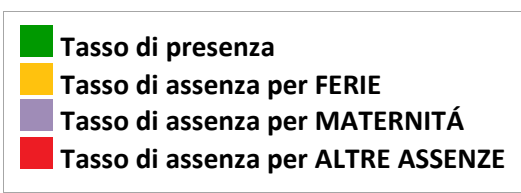
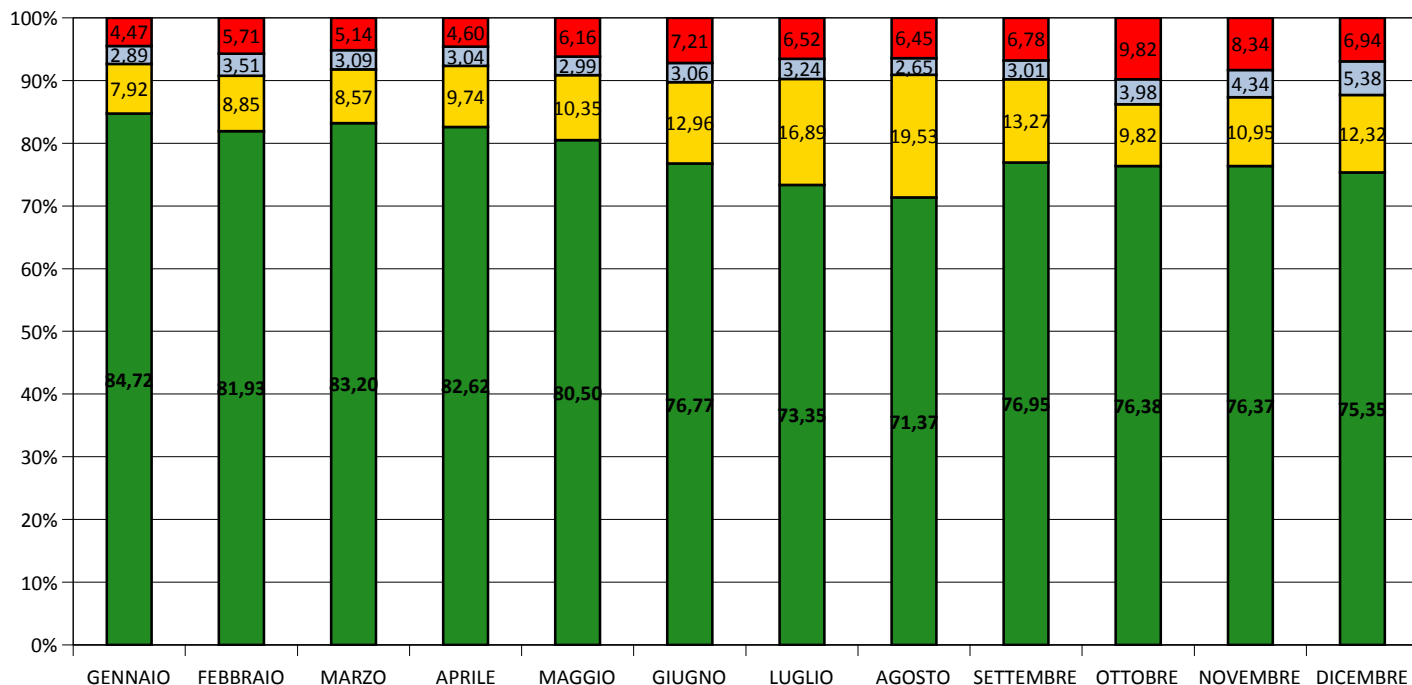


UOC CHIRURGIA VASCOLARE

	<u>Tasso di presenza</u>	TASSI DI ASSENZA		
		<u>Ferie</u>	<u>Maternità</u>	<u>Altre assenze</u>
GENNAIO	86,69	5,38	3,89	4,04
FEBBRAIO	81,3	11,04	3,83	3,83
MARZO	80,86	12,21	3,88	3,05
APRILE	86,35	8,35	3,69	1,61
MAGGIO	84,23	9,78	3,8	2,19
GIUGNO	81,27	9,13	4,25	5,35
LUGLIO	74,7	16,2	5,86	3,24
AGOSTO	73,48	23,87	1,56	1,09
SETTEMBRE	78,21	15,03	0	6,76
OTTOBRE	78,38	14,7	0,29	6,63
NOVEMBRE	81,93	12,2	0,16	5,71
DICEMBRE	78,8	13,53	0,91	6,76



Tassi di presenza e assenza del DIPARTIMENTO Dip. VASCOLARE





Dip. CHIRURGIA

UOC CHIRURGIA GENERALE - VI

	<u>Tasso di presenza</u>	TASSI DI ASSENZA		
		<u>Ferie</u>	<u>Maternità</u>	<u>Altre assenze</u>
GENNAIO	82,54	7,46	5,86	4,14
FEBBRAIO	82,36	8,7	6,04	2,9
MARZO	80,67	8,64	4,93	5,76
APRILE	80,91	8,99	5,02	5,08
MAGGIO	80,89	10,55	4,45	4,11
GIUGNO	78,33	11,67	4,49	5,51
LUGLIO	76,78	16,37	3,19	3,66
AGOSTO	77,52	18,13	3,22	1,13
SETTEMBRE	81,57	13,48	3,17	1,78
OTTOBRE	81,92	8,08	3,43	6,57
NOVEMBRE	87,58	7,44	3,43	1,55
DICEMBRE	87,68	6,75	3,2	2,37

UOC CHIRURGIA GENERALE - NV

	<u>Tasso di presenza</u>	TASSI DI ASSENZA		
		<u>Ferie</u>	<u>Maternità</u>	<u>Altre assenze</u>
GENNAIO	78,22	5,03	3,8	12,95
FEBBRAIO	79,78	8,17	3,8	8,25
MARZO	75,51	11,5	3,86	9,13
APRILE	79,91	7,37	3,87	8,85
MAGGIO	82,07	7,3	4,32	6,31
GIUGNO	76,99	15,72	4,04	3,25
LUGLIO	69,39	25,26	3,16	2,19
AGOSTO	67,58	26,67	2,23	3,52
SETTEMBRE	80,64	11,86	2,22	5,28
OTTOBRE	85,07	5,64	2,49	6,8
NOVEMBRE	86,24	8,33	2,34	3,09
DICEMBRE	77,7	13,36	2,67	6,27



UOC ORTOPEDIA

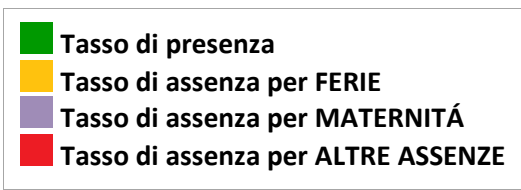
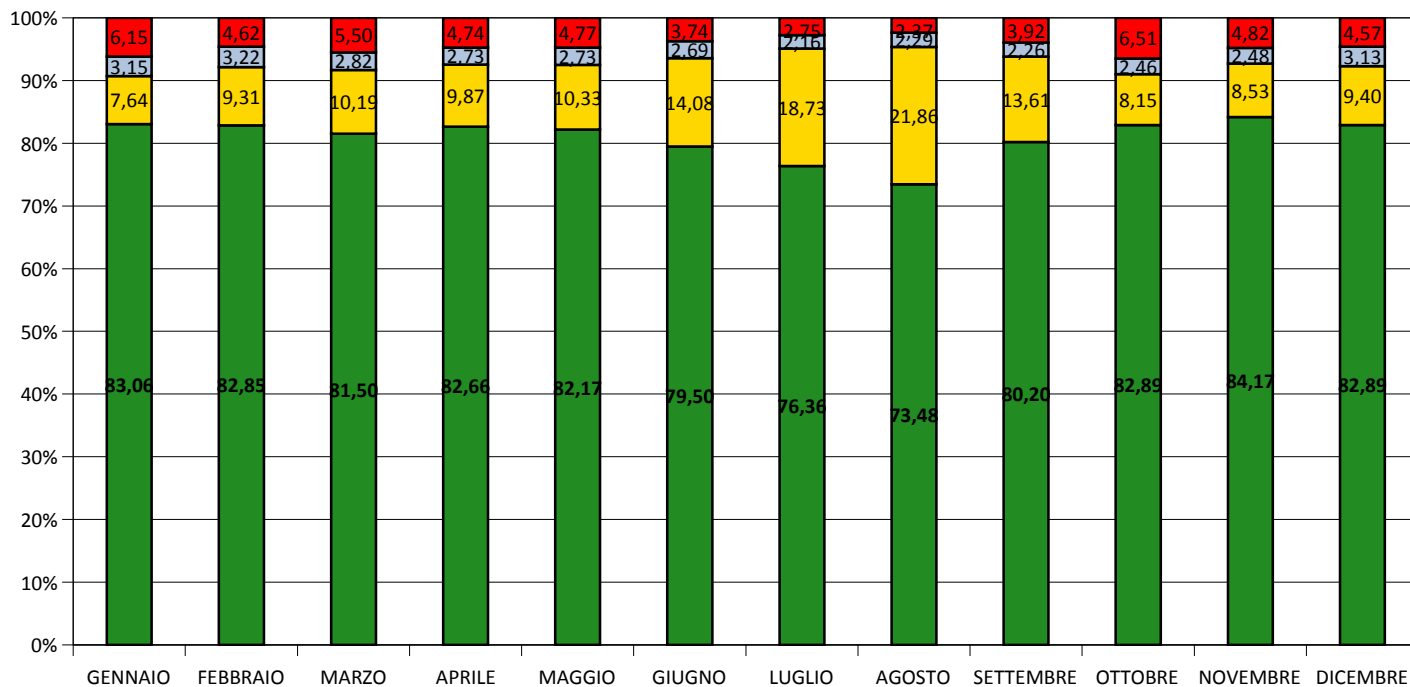
	<u>Tasso di presenza</u>	TASSI DI ASSENZA		
		<u>Ferie</u>	<u>Maternità</u>	<u>Altre assenze</u>
GENNAIO	86,51	8,48	0,41	4,6
FEBBRAIO	83,88	11,65	0,31	4,16
MARZO	85,03	10,88	0,28	3,81
APRILE	85,84	11	0	3,16
MAGGIO	84,01	10,56	0,58	4,85
GIUGNO	82,4	14,2	1,25	2,15
LUGLIO	80,78	15,92	1,46	1,84
AGOSTO	73,65	20,89	2,33	3,13
SETTEMBRE	79,37	13,12	2,3	5,21
OTTOBRE	82,15	9,17	2,48	6,2
NOVEMBRE	82,24	7,95	2,49	7,32
DICEMBRE	81,68	9,16	3,13	6,03

UOC UROLOGIA

	<u>Tasso di presenza</u>	TASSI DI ASSENZA		
		<u>Ferie</u>	<u>Maternità</u>	<u>Altre assenze</u>
GENNAIO	83,22	10,27	3,04	3,47
FEBBRAIO	86,77	6,07	3,58	3,58
MARZO	83,82	9,68	3,18	3,32
APRILE	82,34	13,24	3,23	1,19
MAGGIO	79,88	14,66	2,03	3,43
GIUGNO	77,88	17,15	0	4,97
LUGLIO	73,61	22,19	0	4,2
AGOSTO	73,11	25,85	0	1,04
SETTEMBRE	78,74	18,52	0	2,74
OTTOBRE	83,91	9,29	0	6,8
NOVEMBRE	78,89	13,17	0,45	7,49
DICEMBRE	83,58	10,08	3,74	2,6



Tassi di presenza e assenza del DIPARTIMENTO Dip. CHIRURGIA





Dip. CHIRURGIE SPECIALISTICHE

UOC CHIRURGIA MAX-FACC E ODONTOSTOM.

	<u>Tasso di presenza</u>	TASSI DI ASSENZA		
		<u>Ferie</u>	<u>Maternità</u>	<u>Altre assenze</u>
GENNAIO	83,92	8,04	3,51	4,53
FEBBRAIO	81,83	5,62	2,97	9,58
MARZO	84,05	7,2	3,4	5,35
APRILE	80,73	10,72	2,89	5,66
MAGGIO	81,69	8,72	3,05	6,54
GIUGNO	80,77	15,27	0,35	3,61
LUGLIO	74,08	23,34	0	2,58
AGOSTO	71,83	23,01	0,22	4,94
SETTEMBRE	79,26	14,76	0	5,98
OTTOBRE	82,33	10,56	0,22	6,89
NOVEMBRE	81,76	10,2	0,12	7,92
DICEMBRE	82,95	12,18	0	4,87

UOC CHIRURGIA PLASTICA

	<u>Tasso di presenza</u>	TASSI DI ASSENZA		
		<u>Ferie</u>	<u>Maternità</u>	<u>Altre assenze</u>
GENNAIO	88,1	10,82	0	1,08
FEBBRAIO	85,47	9,74	0	4,79
MARZO	85,92	9,77	0	4,31
APRILE	87,69	9,95	0	2,36
MAGGIO	88,89	6,85	0	4,26
GIUGNO	87,64	11,28	0	1,08
LUGLIO	76,28	22,36	0	1,36
AGOSTO	77,53	20,83	0	1,64
SETTEMBRE	87,26	11,61	0	1,13
OTTOBRE	82,96	11,6	0	5,44
NOVEMBRE	84,85	11,9	0	3,25
DICEMBRE	85,84	11,8	0	2,36



UOC OTORINOLARINGOIATRIA

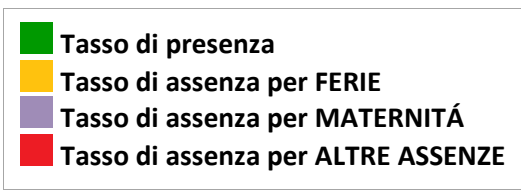
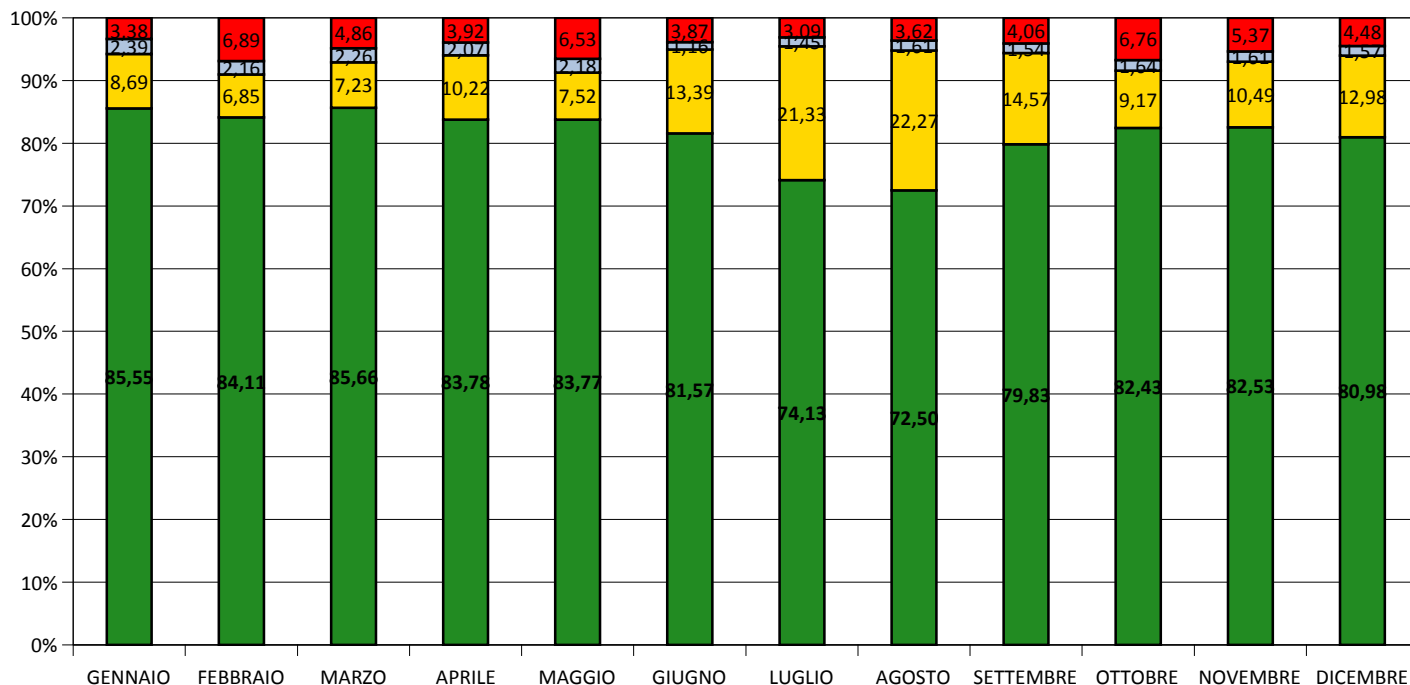
	<u>Tasso di presenza</u>	TASSI DI ASSENZA		
		<u>Ferie</u>	<u>Maternità</u>	<u>Altre assenze</u>
GENNAIO	85,81	9,09	0	5,1
FEBBRAIO	84,18	6,05	0	9,77
MARZO	89,81	6,29	0	3,9
APRILE	87,56	8,38	0	4,06
MAGGIO	81,02	6,7	0	12,28
GIUGNO	76,28	14,19	0	9,53
LUGLIO	69,86	21,43	0	8,71
AGOSTO	70,98	22,32	0	6,7
SETTEMBRE	74,03	20,63	0	5,34
OTTOBRE	88,84	6,01	0	5,15
NOVEMBRE	83,26	8,6	0	8,14
DICEMBRE	81,47	14,47	0	4,06

UOC OCULISTICA

	<u>Tasso di presenza</u>	TASSI DI ASSENZA		
		<u>Ferie</u>	<u>Maternità</u>	<u>Altre assenze</u>
GENNAIO	84,82	6,47	6,03	2,68
FEBBRAIO	86,57	5,97	5,54	1,92
MARZO	84,67	4,73	5,11	5,49
APRILE	80,98	11,28	5,09	2,65
MAGGIO	83,33	6,94	5,36	4,37
GIUGNO	79,53	12,15	5,33	2,99
LUGLIO	75,2	16,19	7,38	1,23
AGOSTO	68,55	22,79	7,34	1,32
SETTEMBRE	76,23	12,91	7,38	3,48
OTTOBRE	76,53	6,5	7,4	9,57
NOVEMBRE	80,23	10,76	7,44	1,57
DICEMBRE	71,1	14,56	7,49	6,85



Tassi di presenza e assenza del DIPARTIMENTO Dip. CHIRURGIE SPECIALISTICHE





Dip. DIAGNOSTICA PER IMMAGINI

UOC RADIOLOGIA

	<u>Tasso di presenza</u>	TASSI DI ASSENZA		
		<u>Ferie</u>	<u>Maternità</u>	<u>Altre assenze</u>
GENNAIO	80,77	9,72	1,16	8,35
FEBBRAIO	82,51	8,64	1,12	7,73
MARZO	84,14	10,22	1,07	4,57
APRILE	81,17	12,31	1,07	5,45
MAGGIO	81,24	12,31	0	6,45
GIUGNO	76,42	19,63	0	3,95
LUGLIO	75,84	22,27	0	1,89
AGOSTO	74,74	22,31	0	2,95
SETTEMBRE	75,85	17,86	0	6,29
OTTOBRE	78,83	12,16	0,8	8,21
NOVEMBRE	79,17	13,15	0,99	6,69
DICEMBRE	78,16	15,99	0,99	4,86

UOC MEDICINA NUCLEARE

	<u>Tasso di presenza</u>	TASSI DI ASSENZA		
		<u>Ferie</u>	<u>Maternità</u>	<u>Altre assenze</u>
GENNAIO	78,84	12,96	0	8,2
FEBBRAIO	83,96	10,78	0	5,26
MARZO	83,73	10,53	0	5,74
APRILE	75,9	19,67	0	4,43
MAGGIO	80,15	14,59	0	5,26
GIUGNO	76,94	20,55	0	2,51
LUGLIO	66,74	29,19	0	4,07
AGOSTO	62,02	35,01	0	2,97
SETTEMBRE	73,25	18,25	0	8,5
OTTOBRE	80,65	12,83	0	6,52
NOVEMBRE	81,67	10,95	0	7,38
DICEMBRE	70,86	20,28	0	8,86

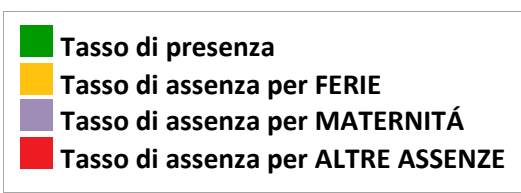
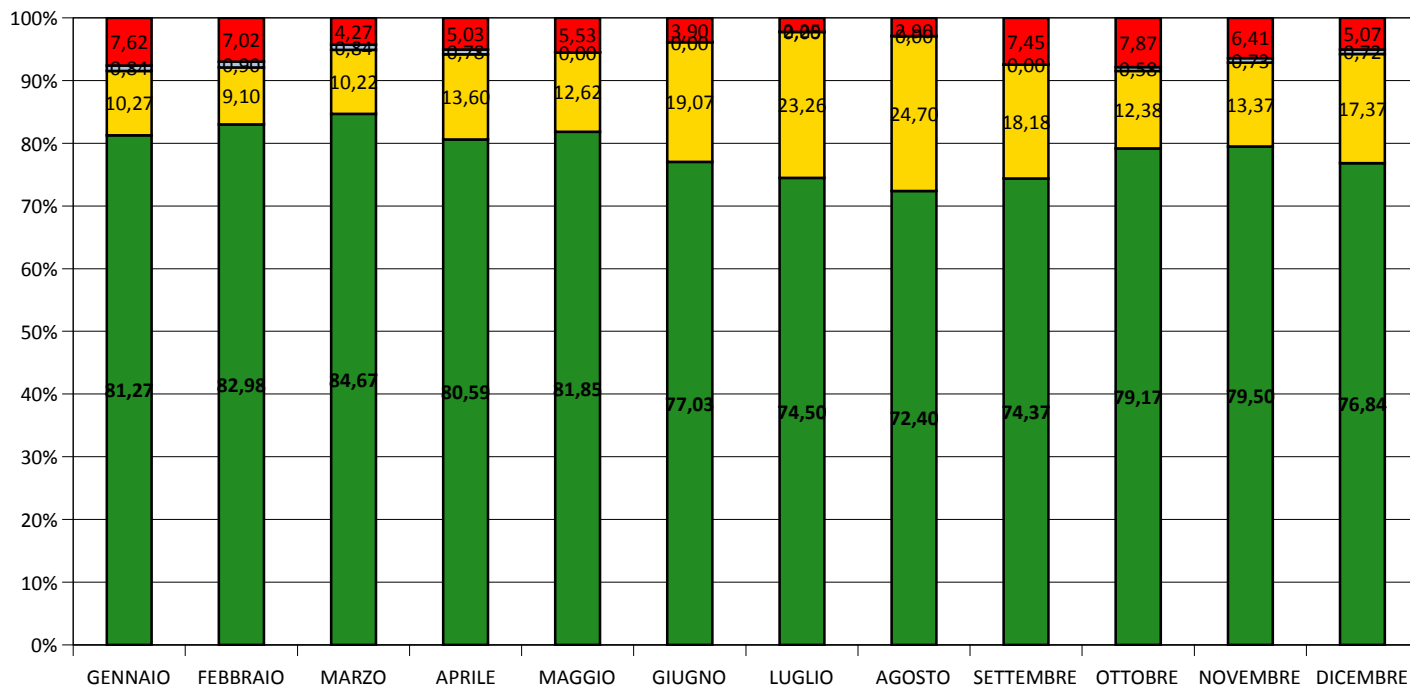


UOC NEURORADIOLOGIA

	<u>Tasso di presenza</u>	TASSI DI ASSENZA		
		<u>Ferie</u>	<u>Maternità</u>	<u>Altre assenze</u>
GENNAIO	85,3	10,88	0	3,82
FEBBRAIO	84,49	9,94	0,6	4,97
MARZO	87,95	9,98	0,38	1,69
APRILE	81,62	14,88	0	3,5
MAGGIO	86,12	12,55	0	1,33
GIUGNO	80,12	15,11	0	4,77
LUGLIO	74,01	23,41	0	2,58
AGOSTO	69,44	27,98	0	2,58
SETTEMBRE	67,75	19,78	0	12,47
OTTOBRE	79,6	13,11	0	7,29
NOVEMBRE	79,33	16,5	0	4,17
DICEMBRE	75,71	21,66	0	2,63



Tassi di presenza e assenza del DIPARTIMENTO Dip. DIAGNOSTICA PER IMMAGINI





Dip. DIREZIONE MEDICA

UOC DIREZIONE MEDICA OSPEDALIERA - VI

	<u>Tasso di presenza</u>	TASSI DI ASSENZA		
		<u>Ferie</u>	<u>Maternità</u>	<u>Altre assenze</u>
GENNAIO	70,26	8,39	14,07	7,28
FEBBRAIO	68,09	8,97	13,3	9,64
MARZO	73,31	9,48	12,14	5,07
APRILE	70,73	9,19	13,46	6,62
MAGGIO	74,55	6,85	12	6,6
GIUGNO	69,14	9,59	15,17	6,1
LUGLIO	60,79	20,62	14,45	4,14
AGOSTO	55,96	24,26	15,82	3,96
SETTEMBRE	64,55	16,12	14,67	4,66
OTTOBRE	68,88	10,78	16,37	3,97
NOVEMBRE	70,35	10,04	16,36	3,25
DICEMBRE	62,61	17,02	17,02	3,35

UOC DIREZIONE MEDICA OSPEDALIERA - NV

	<u>Tasso di presenza</u>	TASSI DI ASSENZA		
		<u>Ferie</u>	<u>Maternità</u>	<u>Altre assenze</u>
GENNAIO	78,78	9,17	0	12,05
FEBBRAIO	83,46	6,83	0	9,71
MARZO	82,39	10,26	0	7,35
APRILE	77,33	13,52	0	9,15
MAGGIO	77,33	10,17	3	9,5
GIUGNO	76,43	12,48	3,64	7,45
LUGLIO	70,64	17,29	3,59	8,48
AGOSTO	63,37	25,55	3,75	7,33
SETTEMBRE	71,27	16,79	3,73	8,21
OTTOBRE	79,23	8,6	3,73	8,44
NOVEMBRE	77,94	10,26	3,59	8,21
DICEMBRE	70,06	14,5	3,58	11,86



UOC FARMACIA OSPEDALIERA

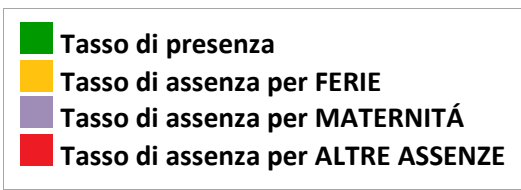
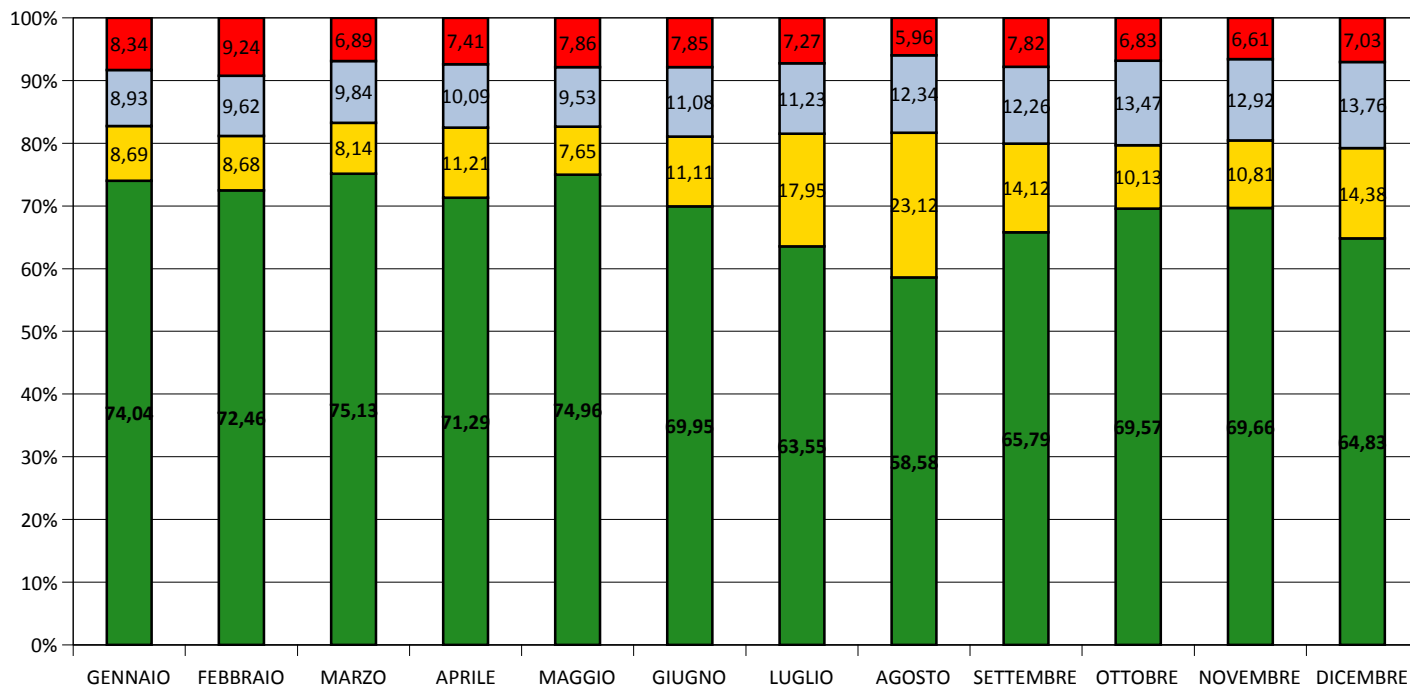
	<u>Tasso di presenza</u>	TASSI DI ASSENZA		
		<u>Ferie</u>	<u>Maternità</u>	<u>Altre assenze</u>
GENNAIO	84,18	7,68	0	8,14
FEBBRAIO	82,83	8,08	2,02	7,07
MARZO	82,93	5,23	5,92	5,92
APRILE	73,98	14,49	5,92	5,61
MAGGIO	79,27	8,08	5,92	6,73
GIUGNO	75,92	12,04	5,88	6,16
LUGLIO	71,73	16,27	5,87	6,13
AGOSTO	66,67	25,07	6,06	2,2
SETTEMBRE	75,91	10,3	6,06	7,73
OTTOBRE	77,34	11,73	6,32	4,61
NOVEMBRE	77,68	13,39	3,13	5,8
DICEMBRE	84,04	9,21	3,13	3,62

UOC DIREZIONE MEDICA OSPEDALIERA

	<u>Tasso di presenza</u>	TASSI DI ASSENZA		
		<u>Ferie</u>	<u>Maternità</u>	<u>Altre assenze</u>
GENNAIO	68,02	10,4	13,68	7,9
FEBBRAIO	60,73	10,54	18,39	10,34
MARZO	62,79	5,72	18,43	13,06
APRILE	62,86	10,34	16,46	10,34
MAGGIO	67,59	6,67	14,44	11,3
GIUGNO	57,38	12,9	14,02	15,7
LUGLIO	48,73	10,86	19,7	20,71
AGOSTO	47,86	11,08	21,66	19,4
SETTEMBRE	46,14	8,76	24,74	20,36
OTTOBRE	46,79	7,08	26,82	19,31
NOVEMBRE	44,62	10,55	26,81	18,02
DICEMBRE	38,87	12,18	29,98	18,97



Tassi di presenza e assenza del DIPARTIMENTO Dip. DIREZIONE MEDICA





Dip. MATERNO PEDIATRICO

UOC CHIRURGIA PEDIATRICA

	<u>Tasso di presenza</u>	TASSI DI ASSENZA		
		<u>Ferie</u>	<u>Maternità</u>	<u>Altre assenze</u>
GENNAIO	89,13	8,97	0	1,9
FEBBRAIO	85,19	8,56	2,04	4,21
MARZO	85,97	9,44	3,44	1,15
APRILE	87,43	6,44	3,44	2,69
MAGGIO	84,59	9,22	2,37	3,82
GIUGNO	83,44	11,62	0	4,94
LUGLIO	75,76	17,52	0	6,72
AGOSTO	74,84	16,73	0	8,43
SETTEMBRE	79	13,71	0	7,29
OTTOBRE	87,13	8,03	0	4,84
NOVEMBRE	83,55	9,28	0	7,17
DICEMBRE	88,88	5,71	0	5,41

UOC OSTETRICIA E GINECOLOGIA - VI

	<u>Tasso di presenza</u>	TASSI DI ASSENZA		
		<u>Ferie</u>	<u>Maternità</u>	<u>Altre assenze</u>
GENNAIO	79,98	9,69	3,93	6,4
FEBBRAIO	76,81	12,17	3,65	7,37
MARZO	77,35	10,42	4,76	7,47
APRILE	79,79	9,08	6,04	5,09
MAGGIO	79,35	8,93	6,87	4,85
GIUGNO	77,45	9,31	7,82	5,42
LUGLIO	73,64	13,62	8,02	4,72
AGOSTO	73,59	12,38	8,57	5,46
SETTEMBRE	76	10,57	8,66	4,77
OTTOBRE	75,64	11,66	8,5	4,2
NOVEMBRE	77,06	10,79	8,2	3,95
DICEMBRE	80,22	8,14	7,49	4,15



UOC OSTETRICIA E GINECOLOGIA - NV

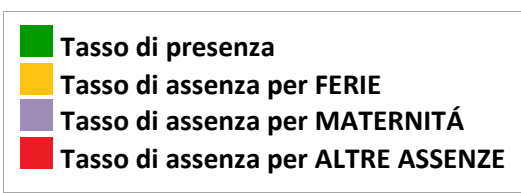
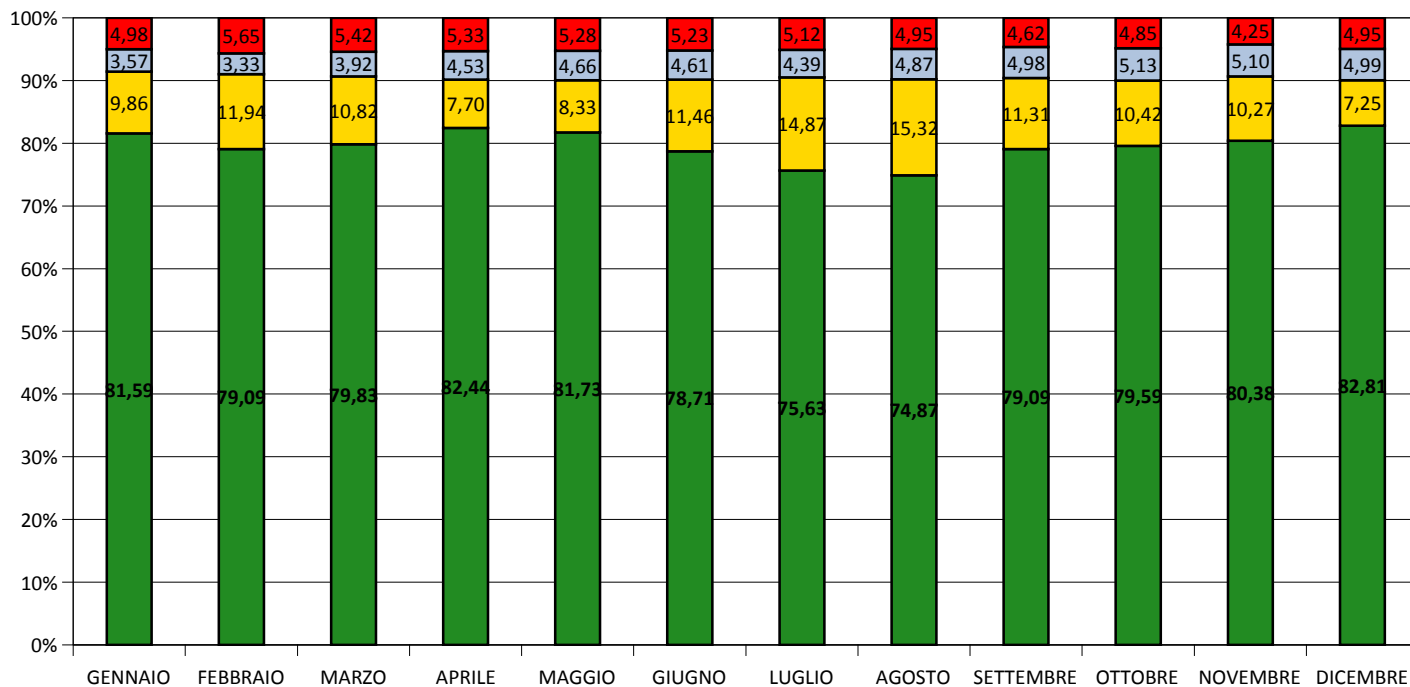
	<u>Tasso di presenza</u>	TASSI DI ASSENZA		
		<u>Ferie</u>	<u>Maternità</u>	<u>Altre assenze</u>
GENNAIO	75,35	18,6	1,4	4,65
FEBBRAIO	75,61	12,94	8,96	2,49
MARZO	61,4	19,3	13,16	6,14
APRILE	73,29	9,66	13,07	3,98
MAGGIO	76,44	5,75	14,94	2,87
GIUGNO	73,25	8,28	15,92	2,55
LUGLIO	61,24	20,63	16,25	1,88
AGOSTO	50,67	27,03	17,57	4,73
SETTEMBRE	57,03	10,74	19,83	12,4
OTTOBRE	51,18	14,17	21,26	13,39
NOVEMBRE	48,71	13,68	21,37	16,24
DICEMBRE	52,33	4,67	21,5	21,5

UOC PEDIATRIA

	<u>Tasso di presenza</u>	TASSI DI ASSENZA		
		<u>Ferie</u>	<u>Maternità</u>	<u>Altre assenze</u>
GENNAIO	81,63	9,55	4,43	4,39
FEBBRAIO	80,04	12,61	2,9	4,45
MARZO	82,32	10,93	2,35	4,4
APRILE	84,54	6,43	2,55	6,48
MAGGIO	83,83	7,58	2,24	6,35
GIUGNO	78,97	13,91	1,84	5,28
LUGLIO	78,62	15,06	1,05	5,27
AGOSTO	77,64	17,38	1,61	3,37
SETTEMBRE	83,6	11,42	1,72	3,26
OTTOBRE	83,07	9,59	2,18	5,16
NOVEMBRE	84,66	9,82	2,37	3,15
DICEMBRE	85,31	6,85	2,93	4,91



Tassi di presenza e assenza del DIPARTIMENTO Dip. MATERNO PEDIATRICO





Dip. NEUROSCIENZE

UOC MEDICINA FISICA E RIABILITAZIONE

	<u>Tasso di presenza</u>	TASSI DI ASSENZA		
		<u>Ferie</u>	<u>Maternità</u>	<u>Altre assenze</u>
GENNAIO	82,48	7,22	2,73	7,57
FEBBRAIO	81,48	8,03	2	8,49
MARZO	82	9,56	1,84	6,6
APRILE	83,06	10,14	1,57	5,23
MAGGIO	82,3	10,72	1,69	5,29
GIUGNO	81,39	10,63	2,38	5,6
LUGLIO	76,52	16,24	1,03	6,21
AGOSTO	74,39	19,13	0,87	5,61
SETTEMBRE	77,09	12,88	0,8	9,23
OTTOBRE	80,2	9,79	1,17	8,84
NOVEMBRE	78,14	14,05	0,84	6,97
DICEMBRE	78,97	13,7	0,77	6,56

UOC NEUROCHIRURGIA

	<u>Tasso di presenza</u>	TASSI DI ASSENZA		
		<u>Ferie</u>	<u>Maternità</u>	<u>Altre assenze</u>
GENNAIO	83,41	9,54	2,15	4,9
FEBBRAIO	79,38	10,74	2,15	7,73
MARZO	80,79	8,69	2,15	8,37
APRILE	82,2	7,66	2,2	7,94
MAGGIO	84,77	8,49	3	3,74
GIUGNO	80,88	13,62	2,18	3,32
LUGLIO	76,1	18,69	2,15	3,06
AGOSTO	76,34	18,28	2,15	3,23
SETTEMBRE	83,42	13,71	2,15	0,72
OTTOBRE	85,33	9,37	2,2	3,1
NOVEMBRE	84,52	9,15	2,2	4,13
DICEMBRE	85,65	10,62	2,2	1,53



UOC NEUROLOGIA

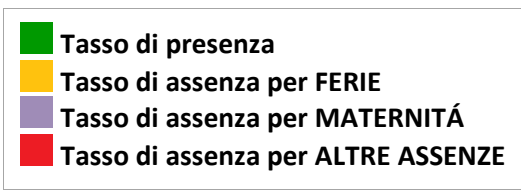
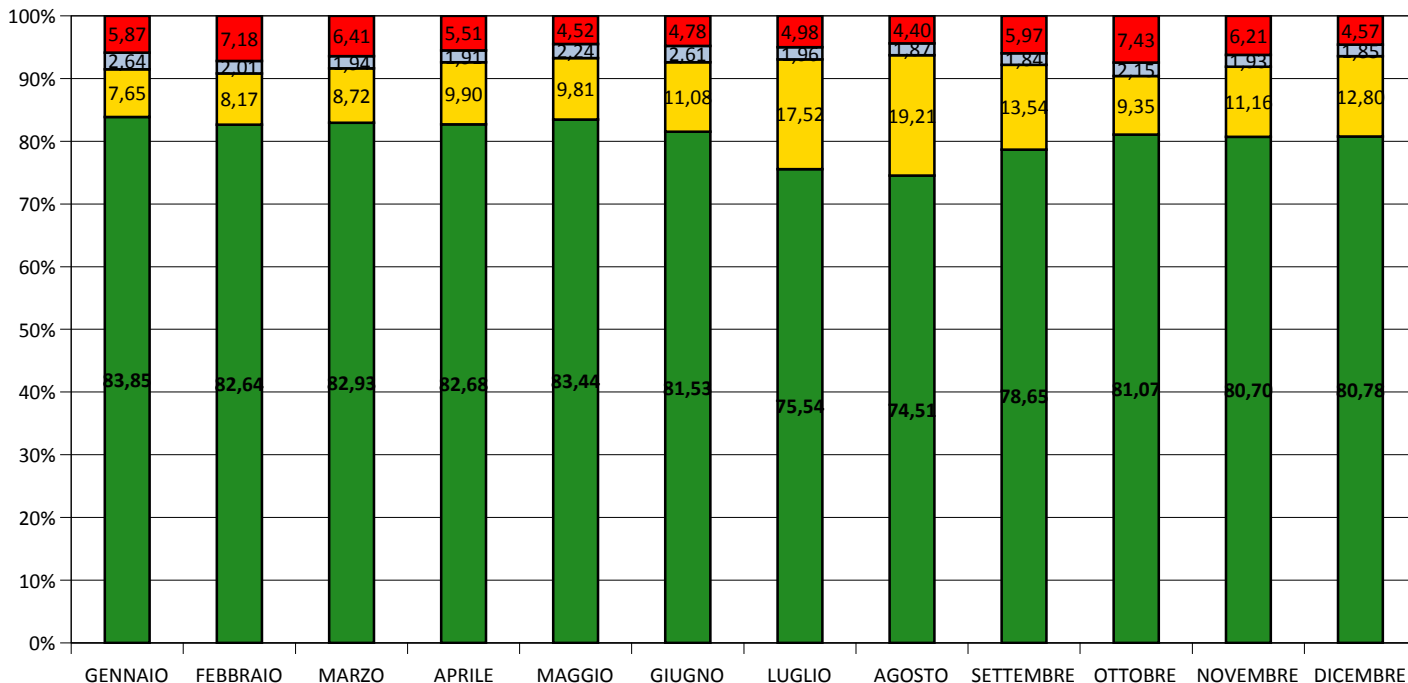
	<u>Tasso di presenza</u>	TASSI DI ASSENZA		
		<u>Ferie</u>	<u>Maternità</u>	<u>Altre assenze</u>
GENNAIO	87	6,81	2,9	3,29
FEBBRAIO	87,87	6,14	1,92	4,07
MARZO	86,7	7,08	1,93	4,29
APRILE	82,31	11,4	2,35	3,94
MAGGIO	84,54	9,14	2,68	3,64
GIUGNO	82,47	9,66	3,49	4,38
LUGLIO	73,24	18,17	3,99	4,6
AGOSTO	74,34	18,36	3,91	3,39
SETTEMBRE	77,31	14,02	3,89	4,78
OTTOBRE	77,97	8,55	4,31	9,17
NOVEMBRE	83,02	6,6	3,99	6,39
DICEMBRE	81,33	11,68	3,95	3,04

UOC NEUROCHIRURGIA 2^

	<u>Tasso di presenza</u>	TASSI DI ASSENZA		
		<u>Ferie</u>	<u>Maternità</u>	<u>Altre assenze</u>
LUGLIO	73,49	24,7	0	1,81
AGOSTO	64,46	34,34	0	1,2
SETTEMBRE	80,26	19,08	0	0,66
OTTOBRE	90,75	8,67	0	0,58
NOVEMBRE	75,47	17,61	0	6,92
DICEMBRE	71,72	22,76	0	5,52



Tassi di presenza e assenza del DIPARTIMENTO Dip. NEUROSCIENZE





Dip. ONCOLOGIA

UOC FISICA SANITARIA

	<u>Tasso di presenza</u>	TASSI DI ASSENZA		
		<u>Ferie</u>	<u>Maternità</u>	<u>Altre assenze</u>
GENNAIO	83,92	14,29	0	1,79
FEBBRAIO	73,81	23,21	0	2,98
MARZO	85,8	12,5	0	1,7
APRILE	75,61	20,73	0	3,66
MAGGIO	84,65	12,38	0	2,97
GIUGNO	74,09	20,73	0	5,18
LUGLIO	56,43	40,1	0	3,47
AGOSTO	64,85	34,65	0	0,5
SETTEMBRE	71,2	25,54	0	3,26
OTTOBRE	80,09	8,06	0	11,85
NOVEMBRE	78,15	14,08	0	7,77
DICEMBRE	73,15	21,71	0	5,14

UOC ONCOLOGIA MEDICA

	<u>Tasso di presenza</u>	TASSI DI ASSENZA		
		<u>Ferie</u>	<u>Maternità</u>	<u>Altre assenze</u>
GENNAIO	79,87	12,05	3,21	4,87
FEBBRAIO	76,03	8,24	2,62	13,11
MARZO	82,28	5,67	3,07	8,98
APRILE	78,86	10,29	2,71	8,14
MAGGIO	80,33	11,69	1,89	6,09
GIUGNO	78,69	15,14	1,91	4,26
LUGLIO	75,02	20,37	1,17	3,44
AGOSTO	76,96	20,28	0,08	2,68
SETTEMBRE	81,11	15,24	0,64	3,01
OTTOBRE	85,11	10,06	0,41	4,42
NOVEMBRE	82,18	10,11	0	7,71
DICEMBRE	83,31	10,64	0	6,05



UOC RADIOTERAPIA

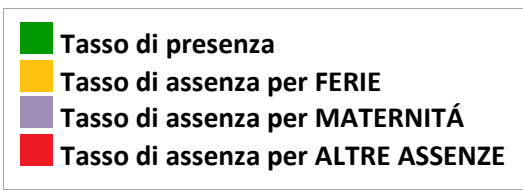
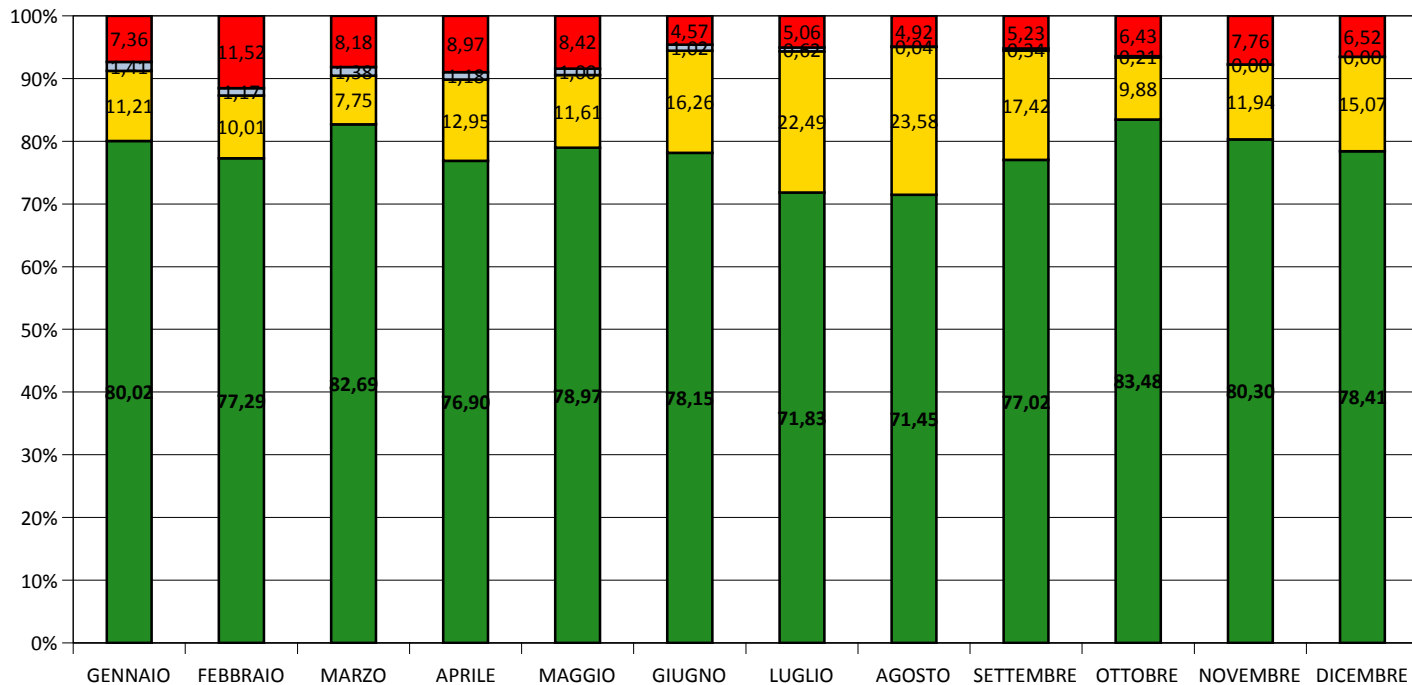
	<u>Tasso di presenza</u>	TASSI DI ASSENZA		
		<u>Ferie</u>	<u>Maternità</u>	<u>Altre assenze</u>
GENNAIO	79,45	10,68	0	9,87
FEBBRAIO	78,96	11,33	0	9,71
MARZO	81,63	10,19	0	8,18
APRILE	73,52	16,1	0	10,38
MAGGIO	72,76	13,62	0	13,62
GIUGNO	77,39	20,1	0	2,51
LUGLIO	72,55	20,59	0	6,86
AGOSTO	64,86	26,16	0	8,98
SETTEMBRE	71,94	20,07	0	7,99
OTTOBRE	83,84	9,87	0	6,29
NOVEMBRE	80,58	15,05	0	4,37
DICEMBRE	74,24	21,47	0	4,29

UOC TERAPIA DOLORE E CURE PALLIATIVE

	<u>Tasso di presenza</u>	TASSI DI ASSENZA		
		<u>Ferie</u>	<u>Maternità</u>	<u>Altre assenze</u>
GENNAIO	79,1	6,97	0	13,93
FEBBRAIO	80,1	1,99	0	17,91
MARZO	84,98	4,69	0	10,33
APRILE	80,87	6,56	0	12,57
MAGGIO	83,9	5,08	0	11,02
GIUGNO	80,98	7,96	0	11,06
LUGLIO	66,94	23,31	0	9,75
AGOSTO	67,37	23,73	0	8,9
SETTEMBRE	75	14,35	0	10,65
OTTOBRE	77,23	10,57	0	12,2
NOVEMBRE	72,12	10,62	0	17,26
DICEMBRE	69,9	14,08	0	16,02



Tassi di presenza e assenza del DIPARTIMENTO Dip. ONCOLOGIA





Dip. PATOLOGIA CLINICA

UOC ANATOMIA ED ISTO-CITOPATOLOGIA

	<u>Tasso di presenza</u>	TASSI DI ASSENZA		
		<u>Ferie</u>	<u>Maternità</u>	<u>Altre assenze</u>
GENNAIO	86,22	5,59	3,14	5,05
FEBBRAIO	85,06	5,25	2,83	6,86
MARZO	84,59	3,63	2,76	9,02
APRILE	83,96	10,5	3,21	2,33
MAGGIO	84,13	8,76	1,65	5,46
GIUGNO	81,56	11,54	0,53	6,37
LUGLIO	69,67	25,38	0,13	4,82
AGOSTO	68,7	26,31	0	4,99
SETTEMBRE	77,7	16,89	0	5,41
OTTOBRE	85,16	7,91	0	6,93
NOVEMBRE	81,43	10,74	1,86	5,97
DICEMBRE	75,66	17,2	3,35	3,79

UOC LAB.CHIMICA CLINICA E EMATOLOGIA

	<u>Tasso di presenza</u>	TASSI DI ASSENZA		
		<u>Ferie</u>	<u>Maternità</u>	<u>Altre assenze</u>
GENNAIO	85,04	6,28	1,05	7,63
FEBBRAIO	84,78	6,28	1,46	7,48
MARZO	88,13	5,08	0,14	6,65
APRILE	82,49	9,94	0,11	7,46
MAGGIO	83,47	10,21	0,3	6,02
GIUGNO	79,78	15,49	0	4,73
LUGLIO	73,56	21,63	0	4,81
AGOSTO	72,92	22,12	0	4,96
SETTEMBRE	80,13	13,62	0,16	6,09
OTTOBRE	83,09	7,52	0,05	9,34
NOVEMBRE	82,41	5,58	0,21	11,8
DICEMBRE	76,88	11,94	0	11,18

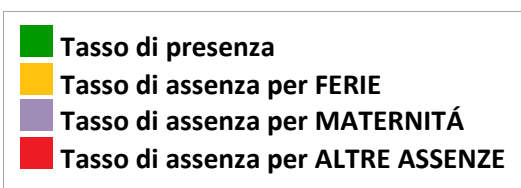
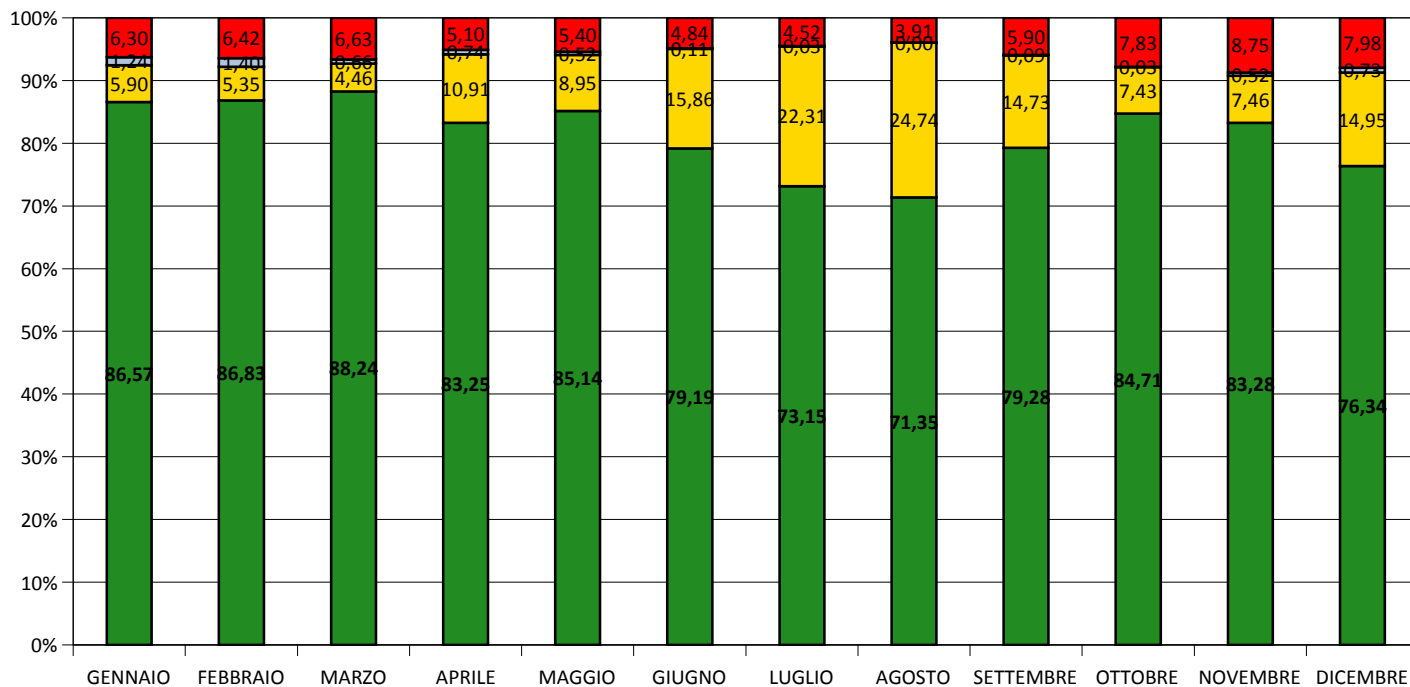


UOC MICROBIOLOGIA E VIROLOGIA

	<u>Tasso di presenza</u>	TASSI DI ASSENZA		
		<u>Ferie</u>	<u>Maternità</u>	<u>Altre assenze</u>
GENNAIO	90,52	5,28	0	4,2
FEBBRAIO	93,28	3,24	0	3,48
MARZO	91,82	3,75	0	4,43
APRILE	84,43	13,59	0	1,98
MAGGIO	89,91	6,19	0	3,9
GIUGNO	75,66	20,62	0	3,72
LUGLIO	75,34	21,1	0	3,56
AGOSTO	70,07	29,47	0	0,46
SETTEMBRE	78,77	15,33	0	5,9
OTTOBRE	88,03	6,81	0	5,16
NOVEMBRE	86,93	8,75	0	4,32
DICEMBRE	75,72	19,79	0	4,49



Tassi di presenza e assenza del DIPARTIMENTO Dip. PATOLOGIA CLINICA





COORDINAMENTO DISTRETTI

UOC SANITA' PENITENZIARIA

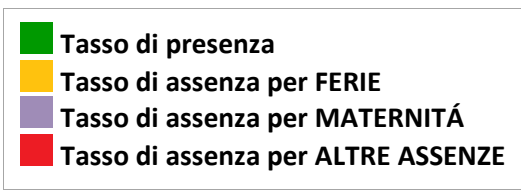
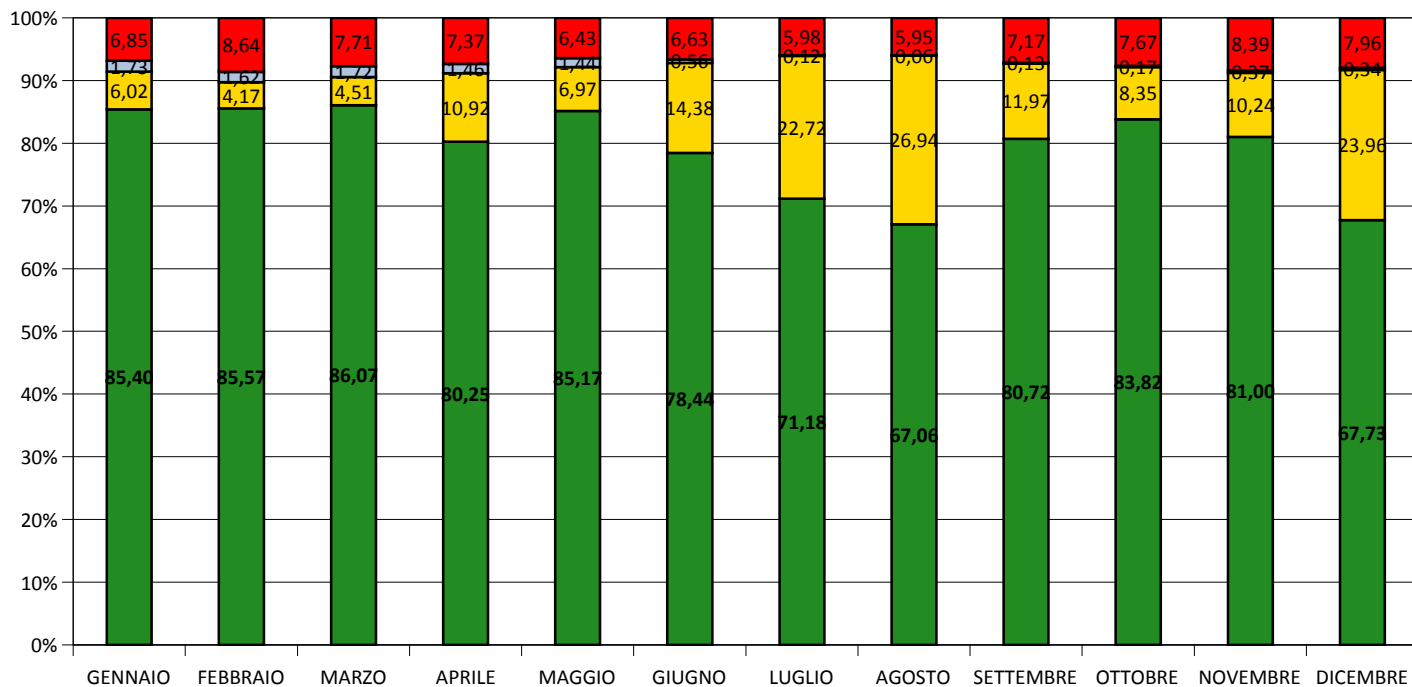
	<u>Tasso di presenza</u>	TASSI DI ASSENZA		
		<u>Ferie</u>	<u>Maternità</u>	<u>Altre assenze</u>
GENNAIO	87,33	7,51	0	5,16
FEBBRAIO	82,63	5,63	1,41	10,33
MARZO	81,57	10,09	1,32	7,02
APRILE	82,05	12,31	0	5,64
MAGGIO	84,23	7,66	0	8,11
GIUGNO	81,22	13,15	0	5,63
LUGLIO	79,28	17,12	0	3,6
AGOSTO	77,48	19,37	0	3,15
SETTEMBRE	83,83	11,27	0	4,9
OTTOBRE	82,17	13,57	0	4,26
NOVEMBRE	85,3	7,98	0	6,72
DICEMBRE	77,52	17,43	0	5,05

COORDINAMENTO DISTRETTI

	<u>Tasso di presenza</u>	TASSI DI ASSENZA		
		<u>Ferie</u>	<u>Maternità</u>	<u>Altre assenze</u>
GENNAIO	85,1	5,78	2	7,12
FEBBRAIO	86,02	3,94	1,65	8,39
MARZO	86,78	3,63	1,78	7,81
APRILE	79,97	10,7	1,69	7,64
MAGGIO	85,31	6,86	1,66	6,17
GIUGNO	78,01	14,56	0,65	6,78
LUGLIO	69,95	23,57	0,14	6,34
AGOSTO	65,51	28,06	0,07	6,36
SETTEMBRE	80,25	12,08	0,15	7,52
OTTOBRE	84,1	7,45	0,2	8,25
NOVEMBRE	80,26	10,63	0,43	8,68
DICEMBRE	66,03	25,1	0,4	8,47



Tassi di presenza e assenza del DIPARTIMENTO COORDINAMENTO DISTRETTI





DISTRETTO SOCIO-SANITARIO VICENZA

UOC UNITA' ORG. I.A.F. DSS VICENZA

	<u>Tasso di presenza</u>	TASSI DI ASSENZA		
		<u>Ferie</u>	<u>Maternità</u>	<u>Altre assenze</u>
GENNAIO	87,58	7,66	0	4,76
FEBBRAIO	81,99	3,31	3,31	11,39
MARZO	86,16	3,36	4,35	6,13
APRILE	80,32	11,9	4,35	3,43
MAGGIO	88,14	2,96	4,35	4,55
GIUGNO	81,35	12,1	4,17	2,38
LUGLIO	72,15	22,92	4,17	0,76
AGOSTO	62,69	30,3	4,17	2,84
SETTEMBRE	81,87	10,42	4,17	3,54
OTTOBRE	84,05	5,62	4,17	6,16
NOVEMBRE	84,33	6,94	4,17	4,56
DICEMBRE	67,73	26,32	4,35	1,6

UOC CURE PRIMARIE - DSS VICENZA

	<u>Tasso di presenza</u>	TASSI DI ASSENZA		
		<u>Ferie</u>	<u>Maternità</u>	<u>Altre assenze</u>
GENNAIO	80,22	7,51	5,86	6,41
FEBBRAIO	82,24	4,58	4,76	8,42
MARZO	79,02	5,42	5,42	10,14
APRILE	77,12	8,91	1,01	12,96
MAGGIO	79,72	10,31	0	9,97
GIUGNO	76,99	12,83	0,75	9,43
LUGLIO	72,9	22,73	0,35	4,02
AGOSTO	69,06	23,6	0	7,34
SETTEMBRE	77,38	15,89	1,68	5,05
OTTOBRE	82,96	10,78	1,04	5,22
NOVEMBRE	79,62	14,86	0,38	5,14
DICEMBRE	74,53	19,58	0,84	5,05



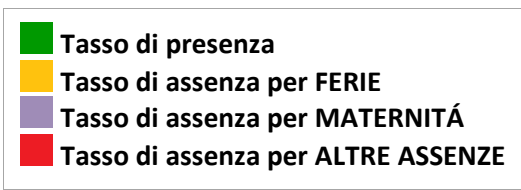
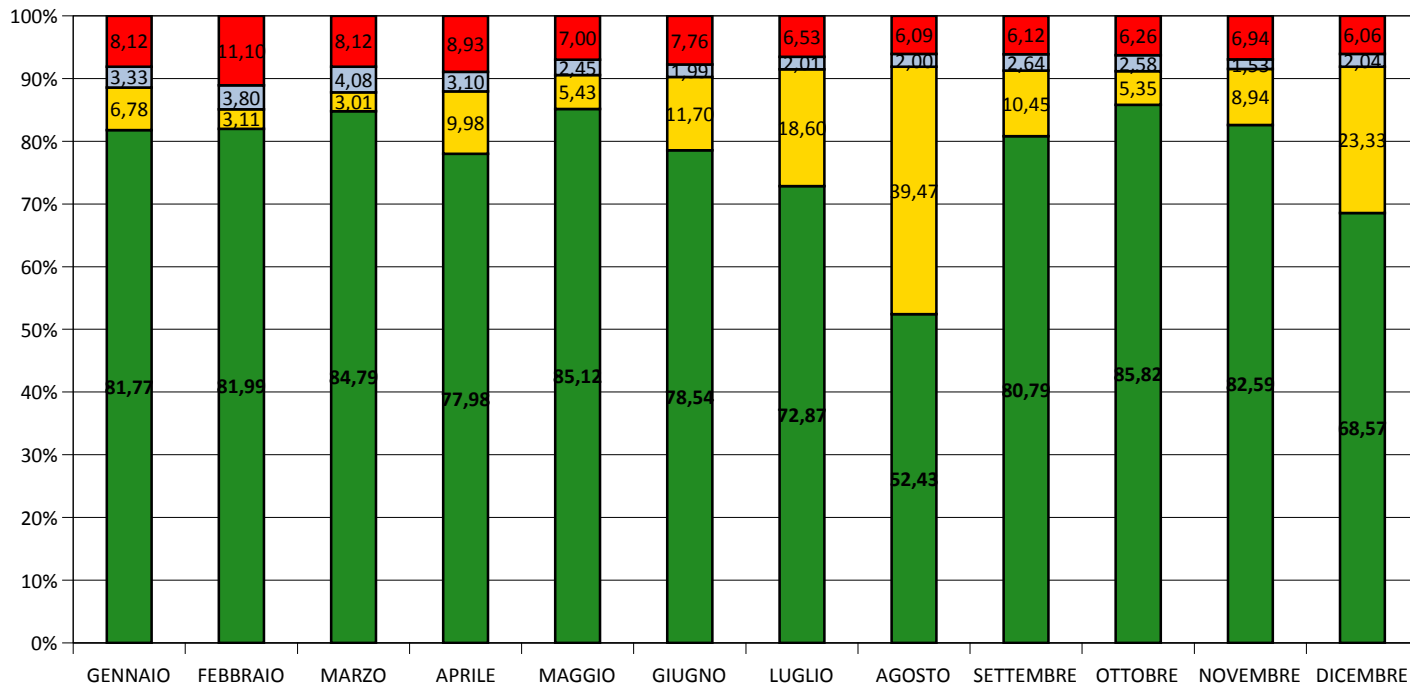
DISTRETTO SOCIO-SANITARIO VICENZA

TASSI DI ASSENZA

	<u>Tasso di presenza</u>	<u>Ferie</u>	<u>Maternità</u>	<u>Altre assenze</u>
GENNAIO	80,25	6,14	3,5	10,11
FEBBRAIO	81,88	2,41	3,58	12,13
MARZO	86,73	1,85	3,41	8,01
APRILE	77,46	9,72	3,53	9,29
MAGGIO	86,29	4,27	2,77	6,67
GIUGNO	78,08	11,08	1,65	9,19
LUGLIO	73,13	15,12	1,87	9,88
AGOSTO	41,34	49,81	2,01	6,84
SETTEMBRE	81,86	8,09	2,45	7,6
OTTOBRE	87,68	3,01	2,58	6,73
NOVEMBRE	83,14	7,28	0,95	8,63
DICEMBRE	66,44	23,74	1,65	8,17



Tassi di presenza e assenza del DIPARTIMENTO DISTRETTO SOCIO-SANITARIO VICENZA





DISTRETTO SOCIO-SANITARIO EST

UOC UNITA' ORG. I.A.F. DSS EST

	<u>Tasso di presenza</u>	TASSI DI ASSENZA		
		<u>Ferie</u>	<u>Maternità</u>	<u>Altre assenze</u>
GENNAIO	91,46	4,88	0	3,66
FEBBRAIO	89,94	3,05	0,61	6,4
MARZO	87,21	6,1	0	6,69
APRILE	76,77	18,52	0	4,71
MAGGIO	90,14	3,01	0	6,85
GIUGNO	82,63	14,02	0	3,35
LUGLIO	73,18	18,37	0	8,45
AGOSTO	64,72	29,45	0	5,83
SETTEMBRE	83,01	11,54	0	5,45
OTTOBRE	80,5	5,29	0,56	13,65
NOVEMBRE	75,92	10,37	0,3	13,41
DICEMBRE	57,91	29,86	0	12,23

UOC CURE PRIMARIE - DSS EST

	<u>Tasso di presenza</u>	TASSI DI ASSENZA		
		<u>Ferie</u>	<u>Maternità</u>	<u>Altre assenze</u>
GENNAIO	83,12	4,26	3,44	9,18
FEBBRAIO	83,67	5,23	3,33	7,77
MARZO	89,16	5,02	1,29	4,53
APRILE	82,52	14,1	0	3,38
MAGGIO	86,65	9,93	0	3,42
GIUGNO	79,02	14,59	0	6,39
LUGLIO	73,95	19,38	1,95	4,72
AGOSTO	67,92	26,22	0	5,86
SETTEMBRE	76,21	13,79	0	10
OTTOBRE	84,68	7,21	0	8,11
NOVEMBRE	79,29	8,49	0	12,22
DICEMBRE	70,67	21,62	0	7,71

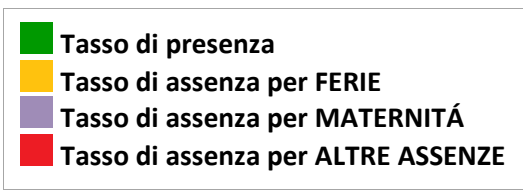
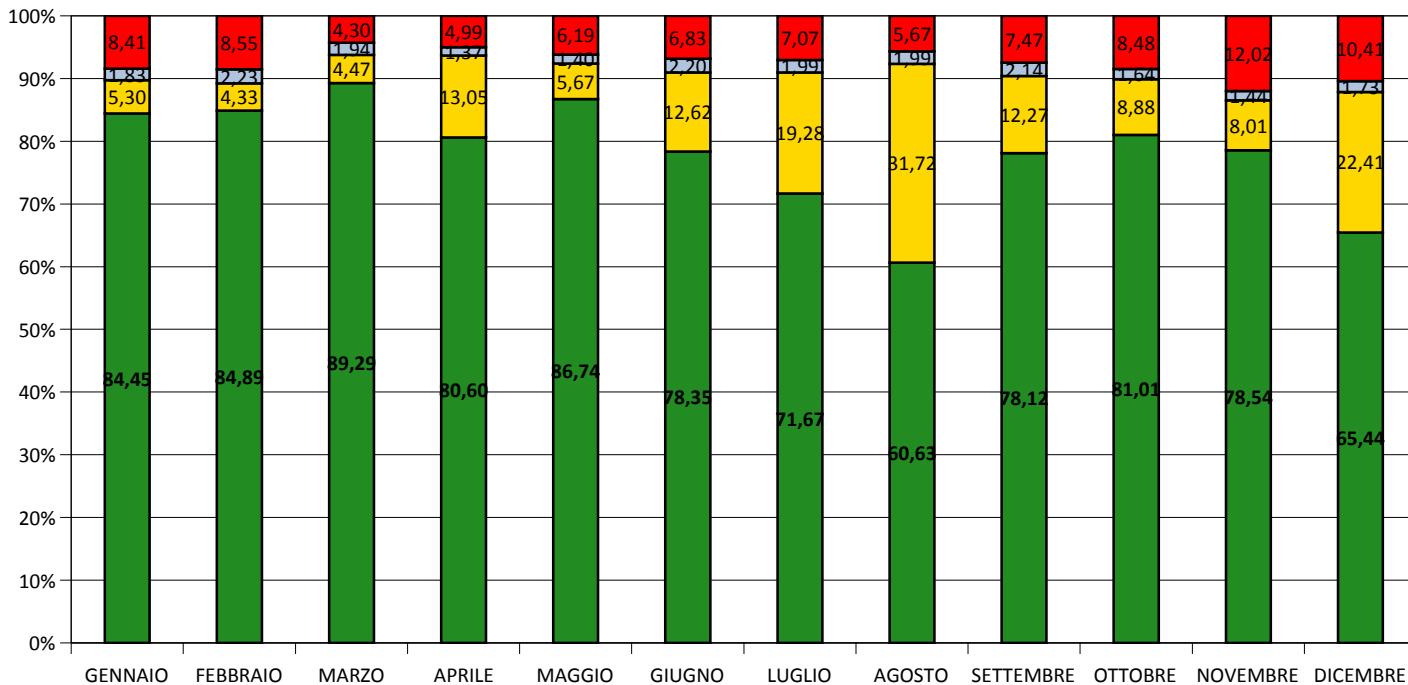


DISTRETTO SOCIO-SANITARIO EST

	<u>Tasso di presenza</u>	TASSI DI ASSENZA		
		<u>Ferie</u>	<u>Maternità</u>	<u>Altre assenze</u>
GENNAIO	82,34	6,41	1,28	9,97
FEBBRAIO	83,62	4,13	1,99	10,26
MARZO	90,36	3,26	3,39	2,99
APRILE	80,78	9,61	3,15	6,46
MAGGIO	85,13	3,41	3,27	8,19
GIUGNO	75,78	10,26	5,13	8,83
LUGLIO	69,15	19,6	2,91	8,34
AGOSTO	52,85	37,22	4,5	5,43
SETTEMBRE	77,47	11,27	5,09	6,17
OTTOBRE	77,95	12,1	3,63	6,32
NOVEMBRE	79,15	6,46	3,23	11,16
DICEMBRE	64,34	19,81	3,96	11,89



Tassi di presenza e assenza del DIPARTIMENTO DISTRETTO SOCIO-SANITARIO EST





DISTRETTO SOCIO-SANITARIO OVEST

UOC UNITA' ORG. I.A.F. DSS OVEST

	<u>Tasso di presenza</u>	TASSI DI ASSENZA		
		<u>Ferie</u>	<u>Maternità</u>	<u>Altre assenze</u>
GENNAIO	83,95	5,86	6,79	3,4
FEBBRAIO	83,65	6,29	4,09	5,97
MARZO	94,48	1,84	0	3,68
APRILE	89,04	9,25	0	1,71
MAGGIO	96	2,15	0	1,85
GIUGNO	88,43	8,68	0	2,89
LUGLIO	70,77	27,69	0	1,54
AGOSTO	62,77	32,62	3,69	0,92
SETTEMBRE	83,78	11,15	3,04	2,03
OTTOBRE	86,89	7,93	0	5,18
NOVEMBRE	84,48	12,07	0	3,45
DICEMBRE	68,32	29,01	0	2,67

UOC CURE PRIMARIE - DSS OVEST

	<u>Tasso di presenza</u>	TASSI DI ASSENZA		
		<u>Ferie</u>	<u>Maternità</u>	<u>Altre assenze</u>
GENNAIO	89,67	7,44	0	2,89
FEBBRAIO	86,57	7,44	0	5,99
MARZO	86,03	9,25	0	4,72
APRILE	82,19	12,1	0	5,71
MAGGIO	84,15	8,32	4,16	3,37
GIUGNO	77,89	13,43	4,34	4,34
LUGLIO	68,31	24,95	4,36	2,38
AGOSTO	68,12	24,95	4,36	2,57
SETTEMBRE	77,61	12,17	4,35	5,87
OTTOBRE	86,77	5,62	4,17	3,44
NOVEMBRE	82,38	9,7	4,16	3,76
DICEMBRE	75,8	16,21	4,34	3,65

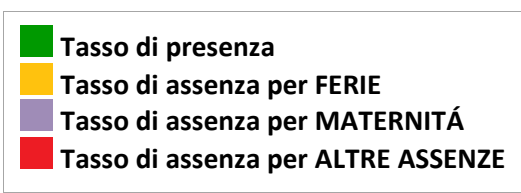
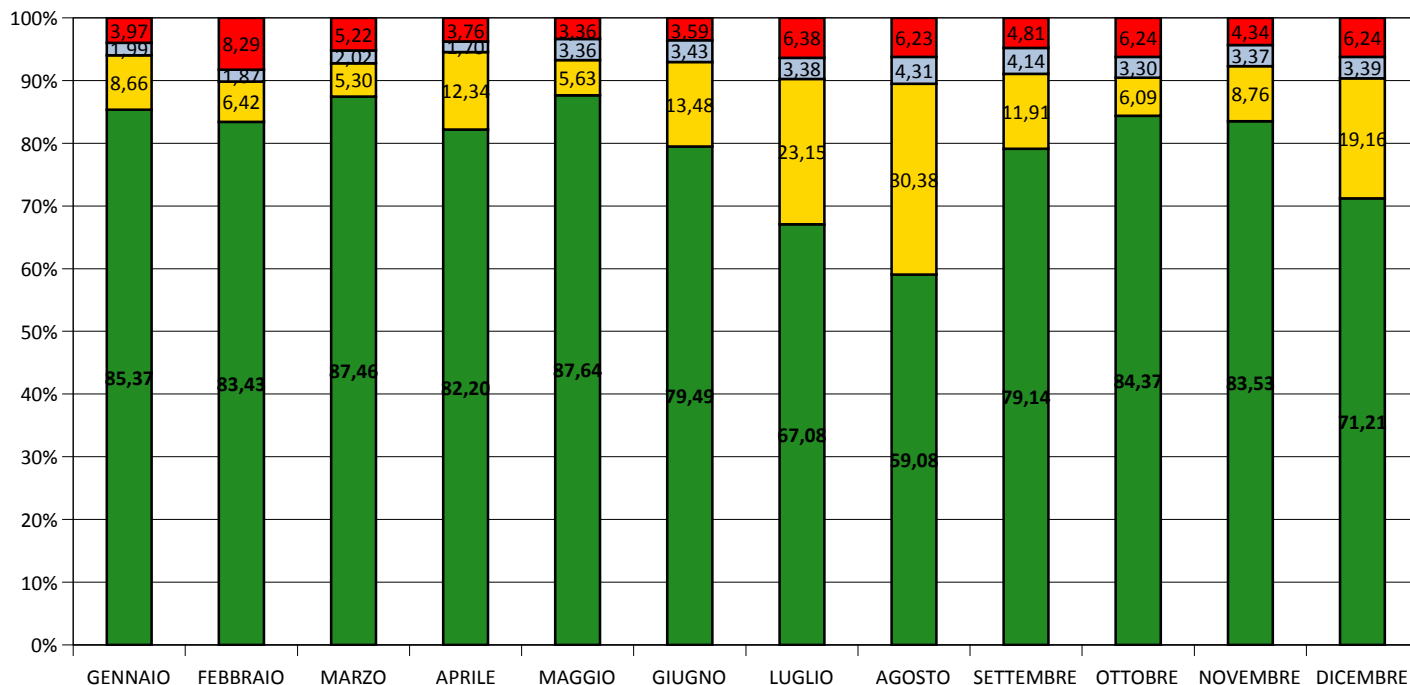


DISTRETTO SOCIO-SANITARIO OVEST

	<u>Tasso di presenza</u>	TASSI DI ASSENZA		
		<u>Ferie</u>	<u>Maternità</u>	<u>Altre assenze</u>
GENNAIO	81,77	12	0,67	5,56
FEBBRAIO	79,72	5,36	2,33	12,59
MARZO	84	3,33	5,78	6,89
APRILE	77,06	14,95	4,9	3,09
MAGGIO	85,5	5,13	4,91	4,46
GIUGNO	74,82	17,02	4,9	3,26
LUGLIO	63,19	18,09	4,68	14,04
AGOSTO	46,81	34,68	4,68	13,83
SETTEMBRE	77,57	12,15	4,67	5,61
OTTOBRE	80,19	5,44	4,47	9,9
NOVEMBRE	84,21	5,56	4,67	5,56
DICEMBRE	68,25	16,11	4,5	11,14



Tassi di presenza e assenza del DIPARTIMENTO DISTRETTO SOCIO-SANITARIO OVEST





DISTRETTO SOCIO-SANITARIO SUD-EST

UOC UNITA' ORG. I.A.F. DSS SUD EST

	<u>Tasso di presenza</u>	TASSI DI ASSENZA		
		<u>Ferie</u>	<u>Maternità</u>	<u>Altre assenze</u>
GENNAIO	80,75	10,25	7	2
FEBBRAIO	83,25	5,1	5,58	6,07
MARZO	87,27	4,17	5,09	3,47
APRILE	79,57	13,44	5,11	1,88
MAGGIO	86,5	4,34	6,51	2,65
GIUGNO	83,04	8,73	6,48	1,75
LUGLIO	67,3	24,82	5,25	2,63
AGOSTO	64,85	29,22	5,02	0,91
SETTEMBRE	82,33	10,2	6,72	0,75
OTTOBRE	89,42	1,94	5,4	3,24
NOVEMBRE	80,13	6,93	6,47	6,47
DICEMBRE	65,21	27,62	5,12	2,05

UOC CURE PRIMARIE - DSS SUD EST

	<u>Tasso di presenza</u>	TASSI DI ASSENZA		
		<u>Ferie</u>	<u>Maternità</u>	<u>Altre assenze</u>
GENNAIO	89,35	2,33	0	8,32
FEBBRAIO	88,02	6,82	0	5,16
MARZO	85,43	9,82	0	4,75
APRILE	81,53	12,61	0	5,86
MAGGIO	82,61	12,04	0	5,35
GIUGNO	81,6	15,2	0	3,2
LUGLIO	76,2	19,58	0	4,22
AGOSTO	73,42	22,89	0	3,69
SETTEMBRE	76,69	15,88	0	7,43
OTTOBRE	84,44	7,78	0	7,78
NOVEMBRE	79,74	17,04	0	3,22
DICEMBRE	75,31	20,96	0	3,73

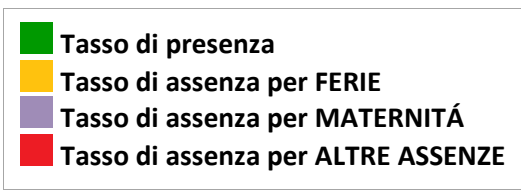
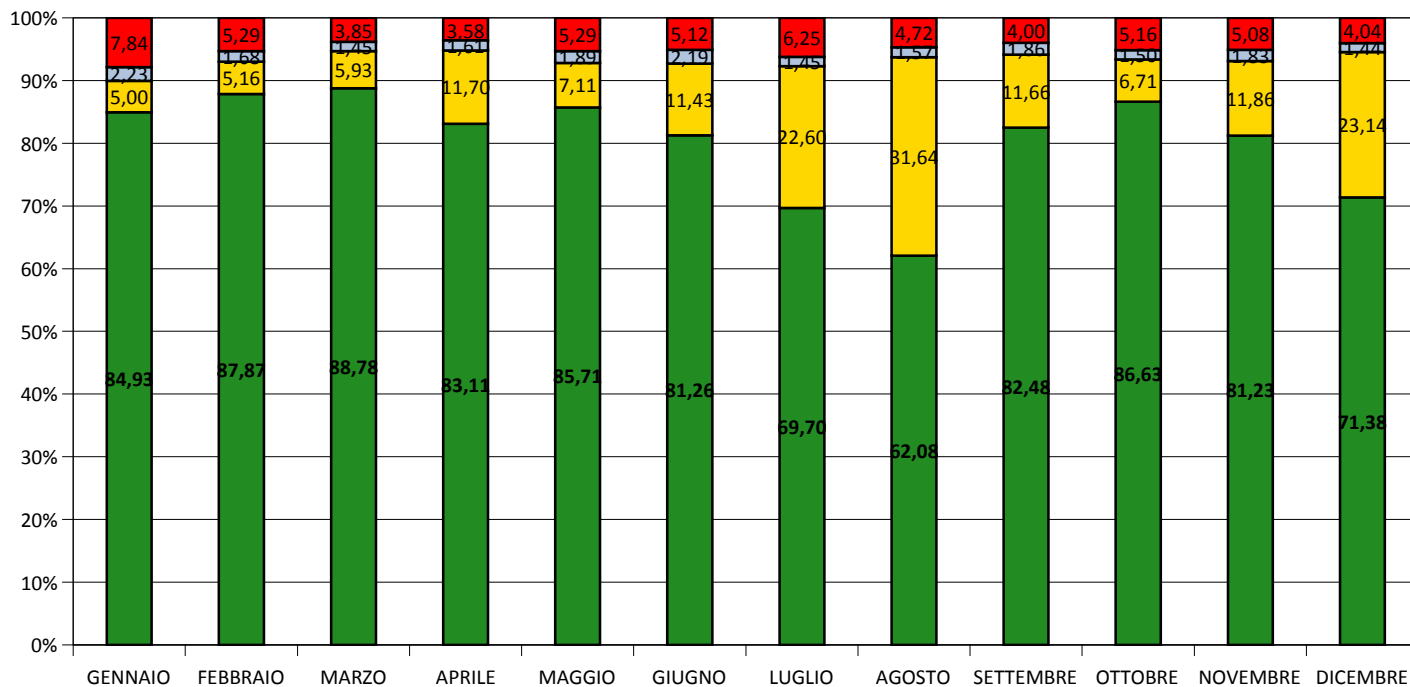


DISTRETTO SOCIO-SANITARIO SUD-EST

	<u>Tasso di presenza</u>	TASSI DI ASSENZA		
		<u>Ferie</u>	<u>Maternità</u>	<u>Altre assenze</u>
GENNAIO	82,88	3,97	1,04	12,11
FEBBRAIO	91,65	3,13	0,42	4,8
MARZO	94,42	2,39	0,2	2,99
APRILE	88,22	9,01	0,69	2,08
MAGGIO	89,22	2,79	0,6	7,39
GIUGNO	79,33	8,77	1,46	10,44
LUGLIO	63,07	24,75	0,2	11,98
AGOSTO	44,91	45,11	0,6	9,38
SETTEMBRE	90,13	7,46	0	2,41
OTTOBRE	87,02	9,54	0	3,44
NOVEMBRE	84,14	9,6	0	6,26
DICEMBRE	71,82	21,94	0	6,24



Tassi di presenza e assenza del DIPARTIMENTO DISTRETTO SOCIO-SANITARIO SUD-EST





Dip. PREVENZIONE

UOC SERVIZIO IGIENE E SANITA' PUBBLICA

	<u>Tasso di presenza</u>	TASSI DI ASSENZA		
		<u>Ferie</u>	<u>Maternità</u>	<u>Altre assenze</u>
GENNAIO	84,74	6,45	1,73	7,08
FEBBRAIO	85,29	6,38	1,25	7,08
MARZO	86,2	5,44	0	8,36
APRILE	81	13,85	0	5,15
MAGGIO	87,43	6,69	0,47	5,41
GIUGNO	75,99	18,76	0	5,25
LUGLIO	71,43	25,09	0	3,48
AGOSTO	70,01	24,37	0	5,62
SETTEMBRE	75,52	18,45	0	6,03
OTTOBRE	86,53	8,74	0	4,73
NOVEMBRE	87,54	8,99	0	3,47
DICEMBRE	73,93	20,54	0	5,53

UOC SPISAL

	<u>Tasso di presenza</u>	TASSI DI ASSENZA		
		<u>Ferie</u>	<u>Maternità</u>	<u>Altre assenze</u>
GENNAIO	82,2	6,02	0	11,78
FEBBRAIO	86,72	4,01	0,25	9,02
MARZO	84,85	6,82	0	8,33
APRILE	80,41	10,82	0	8,77
MAGGIO	85,1	5,05	0,25	9,6
GIUGNO	71,96	15,08	0	12,96
LUGLIO	76,77	14,9	0	8,33
AGOSTO	58,33	34,85	0	6,82
SETTEMBRE	82,5	6,11	2,78	8,61
OTTOBRE	85,75	3,62	0	10,63
NOVEMBRE	79,63	9,79	0,53	10,05
DICEMBRE	59,36	29,82	1,17	9,65



UOC SIAN

	<u>Tasso di presenza</u>	TASSI DI ASSENZA		
		<u>Ferie</u>	<u>Maternità</u>	<u>Altre assenze</u>
GENNAIO	83,71	5,54	0,33	10,42
FEBBRAIO	89,58	3,58	0	6,84
MARZO	87,89	2,17	0	9,94
APRILE	75,46	11,55	1,08	11,91
MAGGIO	85,63	6,56	0,31	7,5
GIUGNO	76,54	14,01	0,33	9,12
LUGLIO	72,19	18,75	0	9,06
AGOSTO	63,1	31,72	0	5,18
SETTEMBRE	79,41	17,65	0	2,94
OTTOBRE	86,54	8,33	0,64	4,49
NOVEMBRE	80,07	12,24	0,35	7,34
DICEMBRE	67,43	24,24	0	8,33

UOC SERVIZIO SANITA' ANIMALE

	<u>Tasso di presenza</u>	TASSI DI ASSENZA		
		<u>Ferie</u>	<u>Maternità</u>	<u>Altre assenze</u>
GENNAIO	83,73	3,97	0	12,3
FEBBRAIO	87,45	5,19	0	7,36
MARZO	78,93	5,37	0	15,7
APRILE	76,08	11	0	12,92
MAGGIO	94,62	3,31	0	2,07
GIUGNO	83,55	10,82	0	5,63
LUGLIO	71,49	26,03	0	2,48
AGOSTO	61,57	35,54	0	2,89
SETTEMBRE	70	15,45	0	14,55
OTTOBRE	83,39	8,7	0	7,91
NOVEMBRE	81,81	8,23	0	9,96
DICEMBRE	65,08	26,79	0	8,13



UOC SERV.IGIENE ALLEV.PROD.ZOOTECNI.

	<u>Tasso di presenza</u>	TASSI DI ASSENZA		
		<u>Ferie</u>	<u>Maternità</u>	<u>Altre assenze</u>
GENNAIO	90,48	5,71	0	3,81
FEBBRAIO	84,53	9,52	0	5,95
MARZO	95,45	3,41	0	1,14
APRILE	80,26	13,16	0	6,58
MAGGIO	90,91	9,09	0	0
GIUGNO	80,95	14,29	0	4,76
LUGLIO	78,41	19,32	0	2,27
AGOSTO	75	21,59	0	3,41
SETTEMBRE	85	12,5	0	2,5
OTTOBRE	84,78	6,52	0	8,7
NOVEMBRE	73,81	15,48	0	10,71
DICEMBRE	71,76	24,71	0	3,53

UOC SERV. IGIENE ALIMENTI ORIG.ANIMALE

	<u>Tasso di presenza</u>	TASSI DI ASSENZA		
		<u>Ferie</u>	<u>Maternità</u>	<u>Altre assenze</u>
GENNAIO	94,28	2,86	0	2,86
FEBBRAIO	98,1	1,9	0	0
MARZO	98,18	0	0	1,82
APRILE	92,63	5,26	0	2,11
MAGGIO	90	9,09	0	0,91
GIUGNO	87,93	9,48	0	2,59
LUGLIO	86,36	13,64	0	0
AGOSTO	73,48	26,52	0	0
SETTEMBRE	87,5	12,5	0	0
OTTOBRE	95,65	4,35	0	0
NOVEMBRE	91,43	8,57	0	0
DICEMBRE	75,79	24,21	0	0



UOC SER.EDUCAZIONE E PROMOZIONE SALUTE

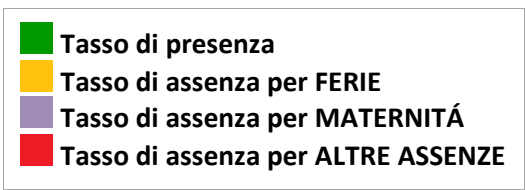
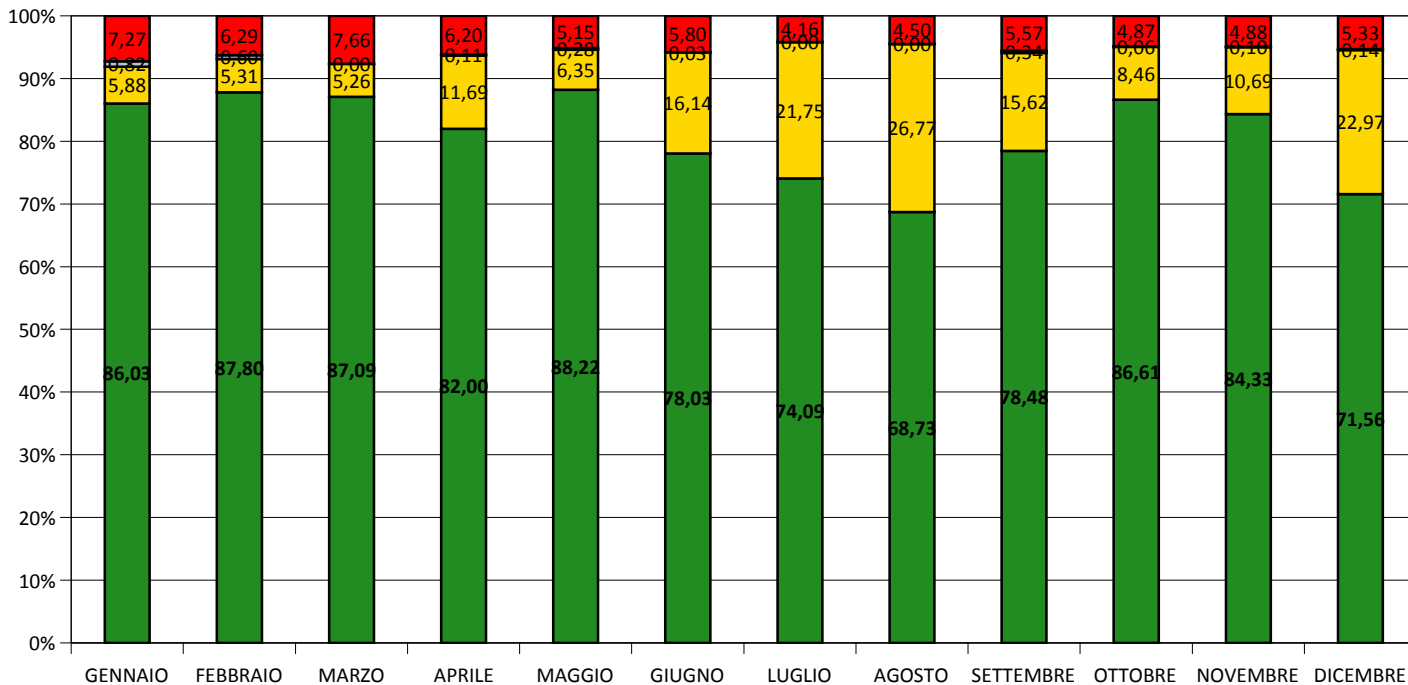
	<u>Tasso di presenza</u>	TASSI DI ASSENZA		
		<u>Ferie</u>	<u>Maternità</u>	<u>Altre assenze</u>
GENNAIO	92,86	4,76	0	2,38
FEBBRAIO	92,86	4,76	0	2,38
MARZO	97,73	2,27	0	0
APRILE	73,69	23,68	0	2,63
MAGGIO	88,64	11,36	0	0
GIUGNO	95,24	4,76	0	0
LUGLIO	81,82	9,09	0	9,09
AGOSTO	70,45	29,55	0	0
SETTEMBRE	92,5	5	0	2,5
OTTOBRE	89,86	10,14	0	0
NOVEMBRE	80,95	19,05	0	0
DICEMBRE	70,18	29,82	0	0

DIPARTIMENTO DI PREVENZIONE

	<u>Tasso di presenza</u>	TASSI DI ASSENZA		
		<u>Ferie</u>	<u>Maternità</u>	<u>Altre assenze</u>
GENNAIO	92,01	6,04	0	1,95
FEBBRAIO	92,44	4,5	0	3,06
MARZO	89,69	6,87	0	3,44
APRILE	90,64	7,17	0	2,19
MAGGIO	90,34	6,21	0	3,45
GIUGNO	81,98	16,22	0	1,8
LUGLIO	77,07	21,03	0	1,9
AGOSTO	76,38	21,72	0	1,9
SETTEMBRE	82,2	15,91	0	1,89
OTTOBRE	86,99	11,86	0	1,15
NOVEMBRE	83,25	14,59	0	2,16
DICEMBRE	77,91	20,93	0	1,16



Tassi di presenza e assenza del DIPARTIMENTO Dip. PREVENZIONE





Dip. SALUTE MENTALE

UOC I UNITA' OPERATIVA PSICHIATRICA

	<u>Tasso di presenza</u>	TASSI DI ASSENZA		
		<u>Ferie</u>	<u>Maternità</u>	<u>Altre assenze</u>
GENNAIO	82,29	9,33	0	8,38
FEBBRAIO	80,32	8,18	0,64	10,86
MARZO	83,87	9,26	0,41	6,46
APRILE	83,87	10,48	0,16	5,49
MAGGIO	82,01	9,68	0	8,31
GIUGNO	80,36	12,73	0,26	6,65
LUGLIO	76,97	19,12	0,05	3,86
AGOSTO	74,94	20,34	0,29	4,43
SETTEMBRE	78,67	12,74	0,31	8,28
OTTOBRE	81,13	10,08	0,09	8,7
NOVEMBRE	80,15	10,05	0,05	9,75
DICEMBRE	78,9	12,96	0,32	7,82

UOC II UNITA' OPERATIVA PSICHIATRICA

	<u>Tasso di presenza</u>	TASSI DI ASSENZA		
		<u>Ferie</u>	<u>Maternità</u>	<u>Altre assenze</u>
GENNAIO	83,82	7,49	1,48	7,21
FEBBRAIO	78,86	11,91	1,58	7,65
MARZO	77,37	10,04	1,48	11,11
APRILE	80,78	10,11	1,35	7,76
MAGGIO	78,4	10,96	1,99	8,65
GIUGNO	76,23	11,12	2,67	9,98
LUGLIO	73,57	17,25	2,52	6,66
AGOSTO	70,86	18,2	3,47	7,47
SETTEMBRE	74,04	16,05	3,04	6,87
OTTOBRE	77,21	10,77	2,54	9,48
NOVEMBRE	78,95	9,87	2,51	8,67
DICEMBRE	81,12	8,79	2,83	7,26



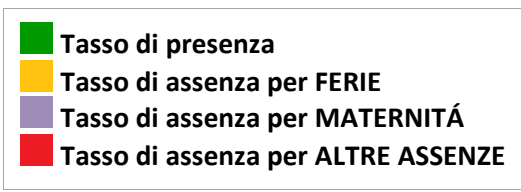
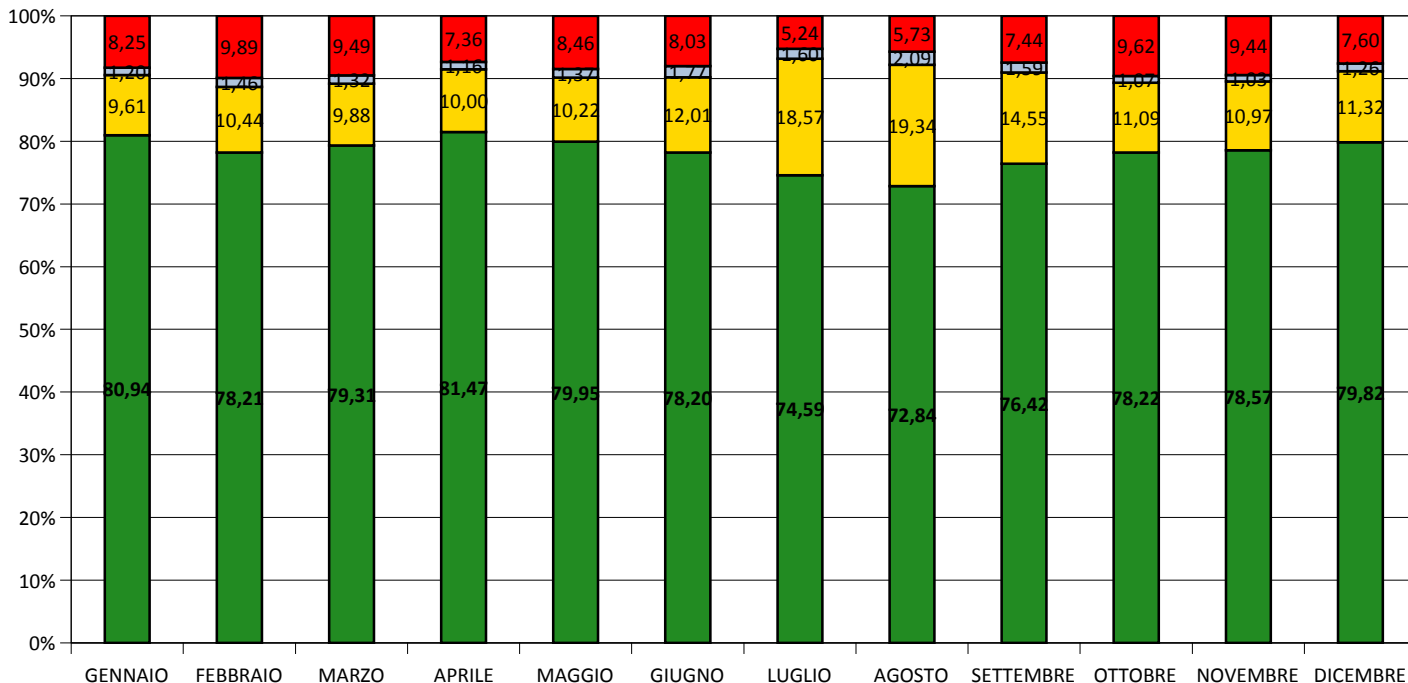
UOC III UNITA OPERATIVA PSICHIATRICA-NV

TASSI DI ASSENZA

	<u>Tasso di presenza</u>	<u>Ferie</u>	<u>Maternità</u>	<u>Altre assenze</u>
GENNAIO	69,85	15,77	3,87	10,51
FEBBRAIO	70,97	12,9	3,36	12,77
MARZO	71,61	11,18	3,39	13,82
APRILE	76,61	8,4	3,45	11,54
MAGGIO	78,26	9,77	3,58	8,39
GIUGNO	77,37	12,32	3,58	6,73
LUGLIO	70,56	20,5	3,58	5,36
AGOSTO	72,08	19,53	3,58	4,81
SETTEMBRE	76,34	15,72	1,35	6,59
OTTOBRE	72,79	14,69	0	12,52
NOVEMBRE	73,17	16,32	0	10,51
DICEMBRE	79,19	12,99	0	7,82



Tassi di presenza e assenza del DIPARTIMENTO Dip. SALUTE MENTALE





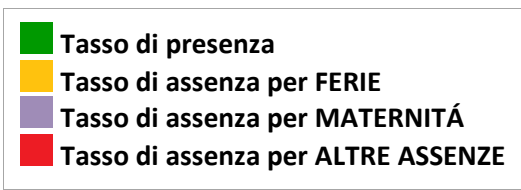
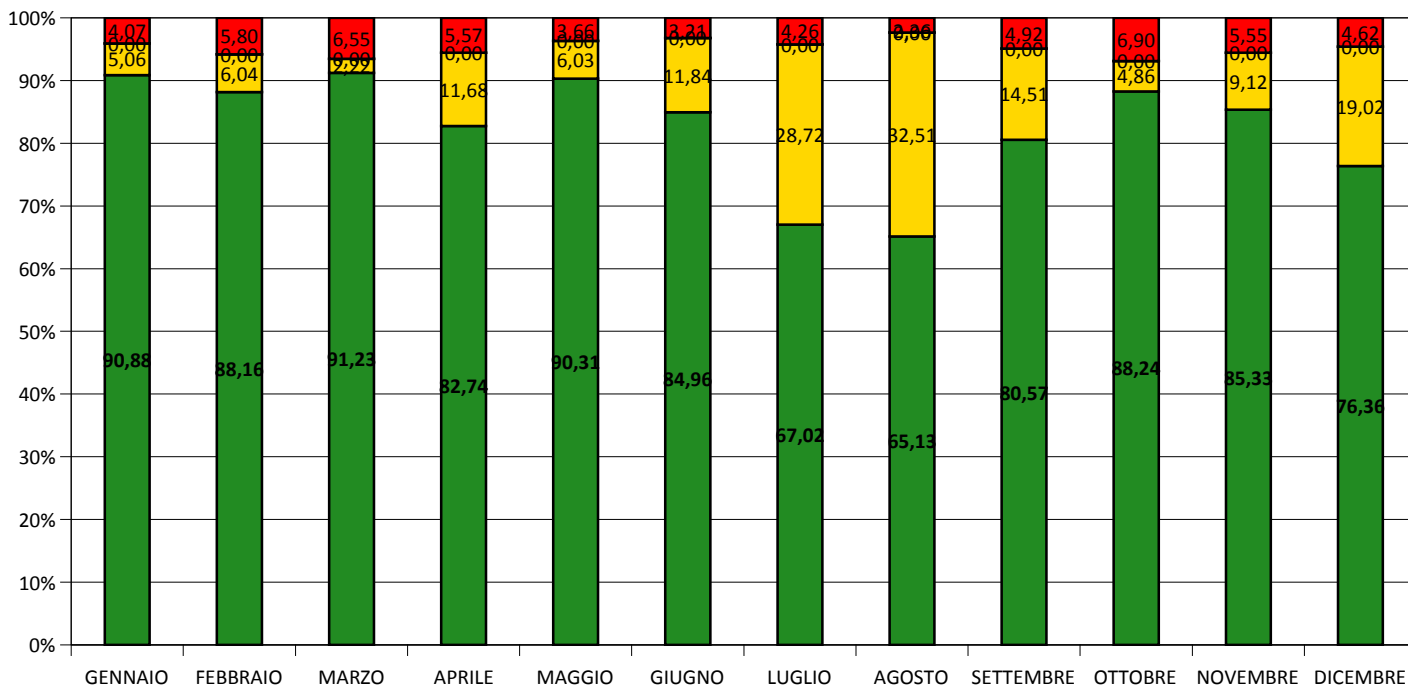
Dip. DELLE DIPENDENZE

UOC SERV.TERR.TOSSIC. ALCOOLISMO

	<u>Tasso di presenza</u>	TASSI DI ASSENZA		
		<u>Ferie</u>	<u>Maternità</u>	<u>Altre assenze</u>
GENNAIO	90,87	5,06	0	4,07
FEBBRAIO	88,16	6,04	0	5,8
MARZO	91,23	2,22	0	6,55
APRILE	82,75	11,68	0	5,57
MAGGIO	90,31	6,03	0	3,66
GIUGNO	84,95	11,84	0	3,21
LUGLIO	67,02	28,72	0	4,26
AGOSTO	65,13	32,51	0	2,36
SETTEMBRE	80,57	14,51	0	4,92
OTTOBRE	88,24	4,86	0	6,9
NOVEMBRE	85,33	9,12	0	5,55
DICEMBRE	76,36	19,02	0	4,62



Tassi di presenza e assenza del DIPARTIMENTO Dip. DELLE DIPENDENZE





Dip. COORDINAMENTO POLITICHE SANIT. AZ.

UOC CUP

	<u>Tasso di presenza</u>	TASSI DI ASSENZA		
		<u>Ferie</u>	<u>Maternità</u>	<u>Altre assenze</u>
GENNAIO	85,97	7,35	0	6,68
FEBBRAIO	86,63	4,41	0,27	8,69
MARZO	88,77	5,61	0,26	5,36
APRILE	82,42	11,82	1,33	4,43
MAGGIO	86,08	11,88	0	2,04
GIUGNO	79,55	14,97	0	5,48
LUGLIO	72,67	21,58	0	5,75
AGOSTO	70,11	22,48	1,02	6,39
SETTEMBRE	76,85	14,31	2,81	6,03
OTTOBRE	83,73	8,43	2,73	5,11
NOVEMBRE	82,53	10,13	2,91	4,43
DICEMBRE	68,67	19,3	2,94	9,09

UOC SER.QUALITA' SICUREZZA E ACCREDIT.

	<u>Tasso di presenza</u>	TASSI DI ASSENZA		
		<u>Ferie</u>	<u>Maternità</u>	<u>Altre assenze</u>
GENNAIO	83,59	6,64	0	9,77
FEBBRAIO	67,58	6,64	0	25,78
MARZO	83,16	3,78	0	13,06
APRILE	79,68	12,35	0	7,97
MAGGIO	85,18	1,72	0	13,1
GIUGNO	87,36	5,42	0	7,22
LUGLIO	68,27	26,9	0	4,83
AGOSTO	68,62	26,9	0	4,48
SETTEMBRE	72,34	13,64	0	14,02
OTTOBRE	79,87	8,58	0	11,55
NOVEMBRE	76,17	7,22	0	16,61
DICEMBRE	66,79	24,63	0	8,58



UOC STR.POLISPECIALISTICA TERRITORIALE

	<u>Tasso di presenza</u>	TASSI DI ASSENZA		
		<u>Ferie</u>	<u>Maternità</u>	<u>Altre assenze</u>
GENNAIO	73,88	11,27	0,45	14,4
FEBBRAIO	81,81	5,02	0	13,17
MARZO	79,79	5,74	0,11	14,36
APRILE	68,55	15,91	0,62	14,92
MAGGIO	83,55	8,97	0	7,48
GIUGNO	77,57	12,39	0,33	9,71
LUGLIO	67,3	20,41	0,11	12,18
AGOSTO	63,14	27,14	0	9,72
SETTEMBRE	77,23	11,97	0	10,8
OTTOBRE	78,86	9,62	0	11,52
NOVEMBRE	79,01	10,81	0,54	9,64
DICEMBRE	66,54	20,45	0,37	12,64

UOC SERVIZIO FARMACEUTICO TERRITORIALE

	<u>Tasso di presenza</u>	TASSI DI ASSENZA		
		<u>Ferie</u>	<u>Maternità</u>	<u>Altre assenze</u>
GENNAIO	91,67	5,95	0	2,38
FEBBRAIO	88,69	3,57	1,19	6,55
MARZO	90,35	7,95	0	1,7
APRILE	85,53	12,5	0	1,97
MAGGIO	82,96	2,27	2,27	12,5
GIUGNO	77,38	7,74	12,5	2,38
LUGLIO	71,02	15,91	12,5	0,57
AGOSTO	63,07	20,45	12,5	3,98
SETTEMBRE	66,87	13,13	12,5	7,5
OTTOBRE	77,72	8,15	12,5	1,63
NOVEMBRE	73,21	14,29	12,5	0
DICEMBRE	60,52	26,32	12,5	0,66

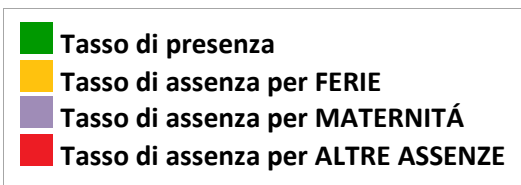
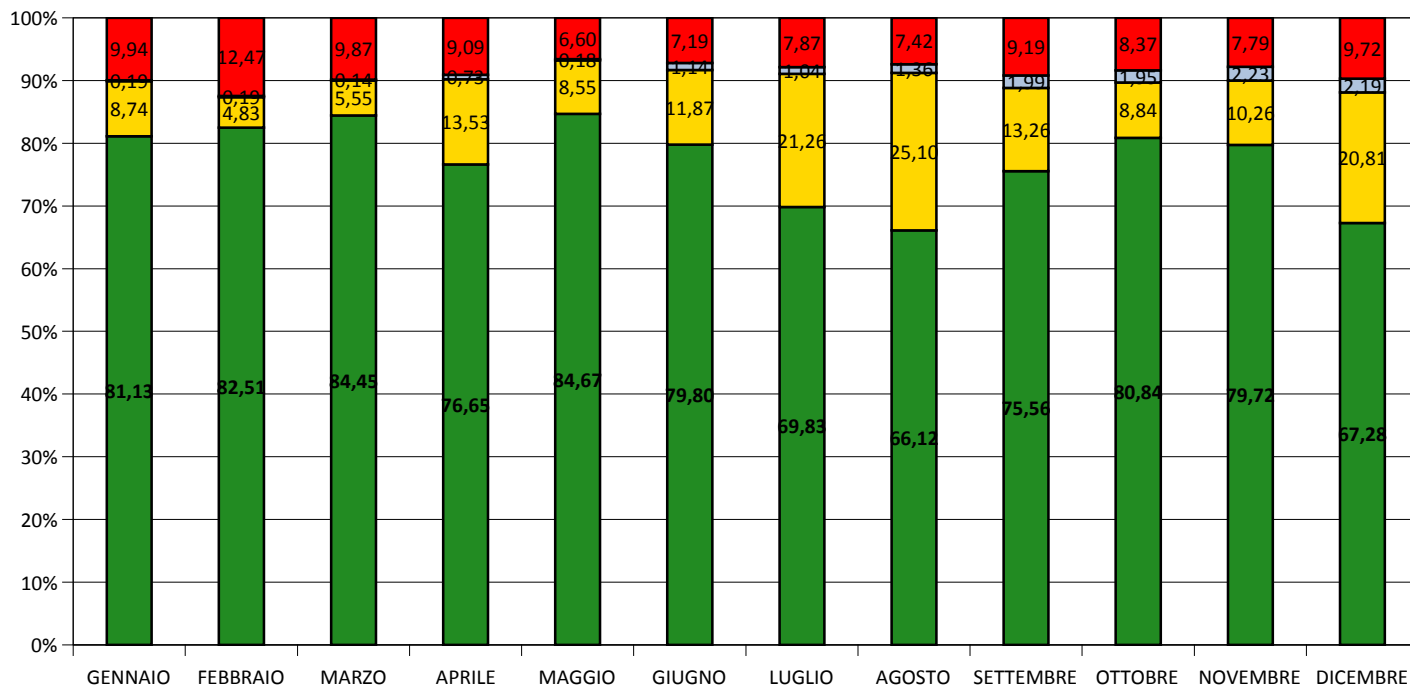


UOC COORDINAMENTO POLITICHE SAN.AZIEND.

	<u>Tasso di presenza</u>	TASSI DI ASSENZA		
		<u>Ferie</u>	<u>Maternità</u>	<u>Altre assenze</u>
GENNAIO	100	0	0	0
FEBBRAIO	96	0	0	4
MARZO	96,3	0	0	3,7
APRILE	100	0	0	0
MAGGIO	88,46	11,54	0	0
GIUGNO	100	0	0	0
LUGLIO	84,62	15,38	0	0
AGOSTO	46,15	42,31	0	11,54
SETTEMBRE	70,83	25	0	4,17
OTTOBRE	96,3	0	0	3,7
NOVEMBRE	100	0	0	0
DICEMBRE	100	0	0	0



Tassi di presenza e assenza del DIPARTIMENTO Dip. COORDINAMENTO POLITICHE SANI





Dip. GIURIDICO AMMINISTRATIVO

UOC SER.AFFARI LEGALI E AMM.VI GENERALI

	<u>Tasso di presenza</u>	TASSI DI ASSENZA		
		<u>Ferie</u>	<u>Maternità</u>	<u>Altre assenze</u>
GENNAIO	79,25	6,8	0	13,95
FEBBRAIO	83,34	9,86	0	6,8
MARZO	90,91	1,62	0	7,47
APRILE	82,94	13,49	0	3,57
MAGGIO	86,37	5,19	0	8,44
GIUGNO	82,05	14,65	0	3,3
LUGLIO	80,42	17,13	0	2,45
AGOSTO	67,48	27,62	0	4,9
SETTEMBRE	81,15	15,77	0	3,08
OTTOBRE	87,96	8,36	0	3,68
NOVEMBRE	82,42	14,65	0	2,93
DICEMBRE	74,31	22,92	0	2,77

UOC SER.RISORSE UMANE E RELAZIONI SIND.

	<u>Tasso di presenza</u>	TASSI DI ASSENZA		
		<u>Ferie</u>	<u>Maternità</u>	<u>Altre assenze</u>
GENNAIO	81,75	7,3	4,92	6,03
FEBBRAIO	87,46	3,49	4,13	4,92
MARZO	90,47	2,93	3,67	2,93
APRILE	81,15	9,17	3,57	6,11
MAGGIO	83,43	8,5	3,23	4,84
GIUGNO	81,72	10,29	3,84	4,15
LUGLIO	71,16	21,02	3,13	4,69
AGOSTO	57,77	35,63	3,96	2,64
SETTEMBRE	71,29	16,13	6,45	6,13
OTTOBRE	80,48	11,52	0,28	7,72
NOVEMBRE	85,18	9,98	0	4,84
DICEMBRE	79,12	17,02	0,88	2,98



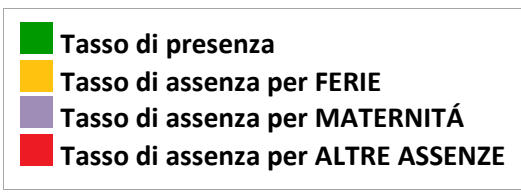
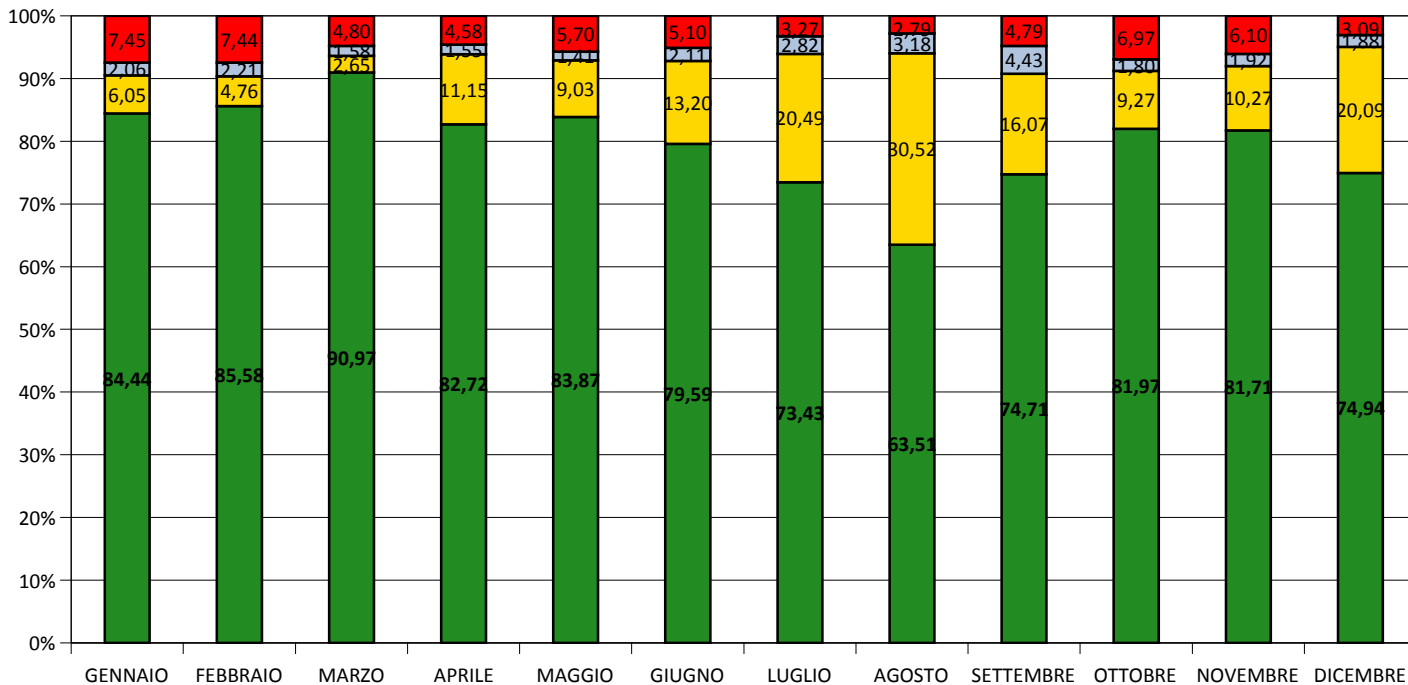
UOC SER.AMMINISTRATIVO DELL'OSPEDALE

TASSI DI ASSENZA

	<u>Tasso di presenza</u>	<u>Ferie</u>	<u>Maternità</u>	<u>Altre assenze</u>
GENNAIO	90	4,31	0	5,69
FEBBRAIO	84,66	3,53	1,23	10,58
MARZO	91,58	2,86	0	5,56
APRILE	84,41	12,28	0	3,31
MAGGIO	83,05	11,71	0	5,24
GIUGNO	75,83	15,93	1,1	7,14
LUGLIO	72,73	21,5	3,85	1,92
AGOSTO	68,36	25,87	3,85	1,92
SETTEMBRE	75,58	16,15	4,23	4,04
OTTOBRE	80,73	7,04	4,52	7,71
NOVEMBRE	77,29	8,42	5,13	9,16
DICEMBRE	70,56	22,13	3,95	3,36



Tassi di presenza e assenza del DIPARTIMENTO Dip. GIURIDICO AMMINISTRATIVO





Dip. AREA TECNICA E APPROVVIGIONAMENTI

UOC SER.PROGETTI E LAVORI

	Tasso di presenza	TASSI DI ASSENZA		
		Ferie	Maternità	Altre assenze
GENNAIO	97,37	2,63	0	0
FEBBRAIO	100	0	0	0
MARZO	97,73	2,27	0	0
APRILE	86,84	13,16	0	0
MAGGIO	100	0	0	0
GIUGNO	100	0	0	0
LUGLIO	95,45	4,55	0	0
AGOSTO	31,82	68,18	0	0
SETTEMBRE	100	0	0	0
OTTOBRE	95,65	4,35	0	0
NOVEMBRE	95,24	4,76	0	0
DICEMBRE	78,95	21,05	0	0

UOC SER.TECN,PATR,IMPIANTI E LOGISTICA

	Tasso di presenza	TASSI DI ASSENZA		
		Ferie	Maternità	Altre assenze
GENNAIO	86,53	5,45	2,26	5,76
FEBBRAIO	84,56	4,84	2,16	8,44
MARZO	86,67	7,1	1,07	5,16
APRILE	85,52	10,52	0,11	3,85
MAGGIO	88,15	7,13	0,77	3,95
GIUGNO	82,3	14,2	0	3,5
LUGLIO	76,89	20,75	0,28	2,08
AGOSTO	70,28	27,74	0,75	1,23
SETTEMBRE	84,29	12,19	0,21	3,31
OTTOBRE	87,52	10,13	0	2,35
NOVEMBRE	83,43	13,91	0	2,66
DICEMBRE	77,33	20,39	0,22	2,06



UOC SER.INGEGNERIA CLINICA

	<u>Tasso di presenza</u>	TASSI DI ASSENZA		
		<u>Ferie</u>	<u>Maternità</u>	<u>Altre assenze</u>
GENNAIO	71,56	5,5	22,94	0
FEBBRAIO	72,47	3,67	22,94	0,92
MARZO	68,69	7,83	23,48	0
APRILE	64,65	9,09	23,23	3,03
MAGGIO	69,56	1,09	28,26	1,09
GIUGNO	64,77	13,64	21,59	0
LUGLIO	45,65	54,35	0	0
AGOSTO	59,78	40,22	0	0
SETTEMBRE	91,67	8,33	0	0
OTTOBRE	91,3	8,7	0	0
NOVEMBRE	90,48	6,35	0	3,17
DICEMBRE	73,69	24,56	0	1,75

UOC SER.APPROVVIGIONAMENTI GENERALI

	<u>Tasso di presenza</u>	TASSI DI ASSENZA		
		<u>Ferie</u>	<u>Maternità</u>	<u>Altre assenze</u>
GENNAIO	78,68	8,01	0,5	12,81
FEBBRAIO	83,85	5,38	0,3	10,47
MARZO	86,82	4,93	0,09	8,16
APRILE	81,41	9,35	0	9,24
MAGGIO	85,61	5,56	0,27	8,56
GIUGNO	80,06	13,72	0	6,22
LUGLIO	72,23	23,11	0	4,66
AGOSTO	70,61	25,36	0,18	3,85
SETTEMBRE	84,35	11,71	0	3,94
OTTOBRE	88,42	7,63	0	3,95
NOVEMBRE	84,24	11,16	0	4,6
DICEMBRE	73,97	20,12	0	5,91

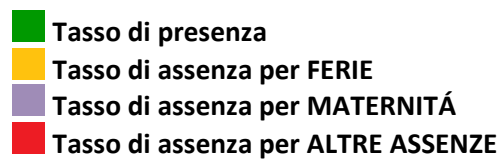
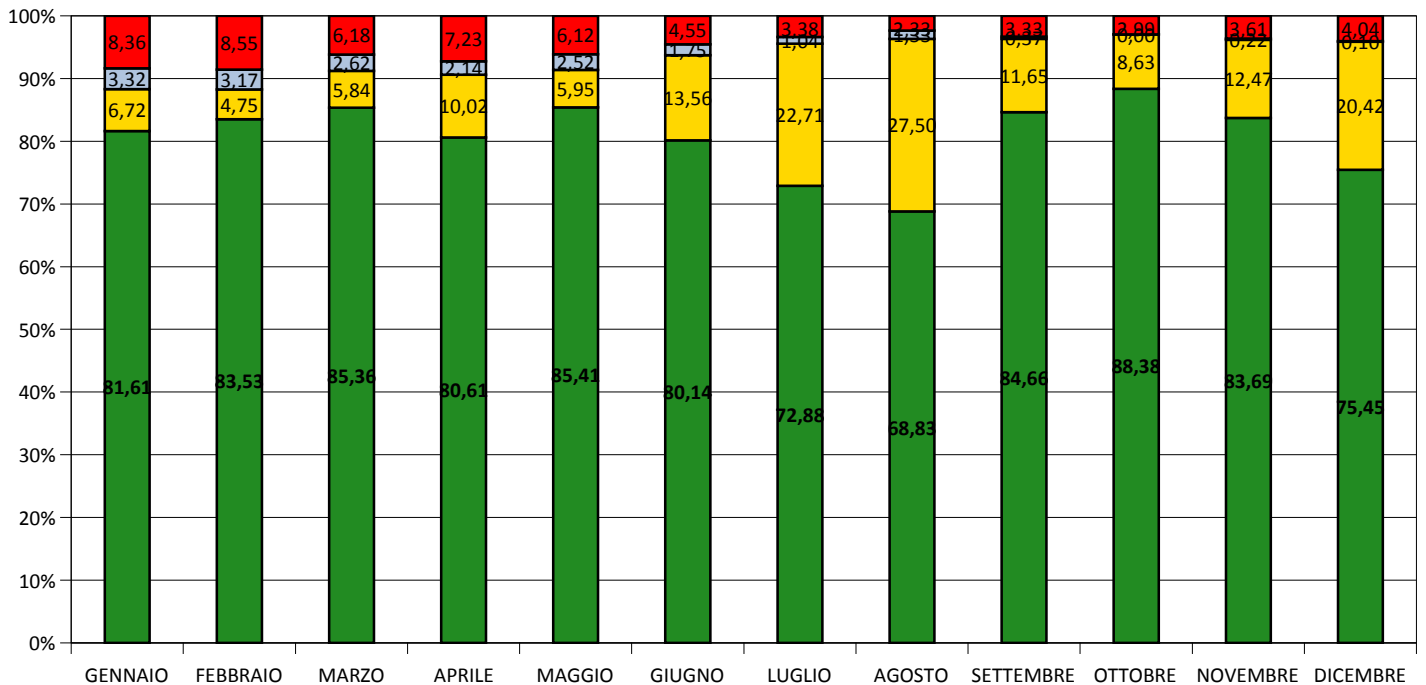


UOC SER.APPALTI E PUBLIC E-PROCUREMENT

	<u>Tasso di presenza</u>	TASSI DI ASSENZA		
		<u>Ferie</u>	<u>Maternità</u>	<u>Altre assenze</u>
GENNAIO	65,48	9,52	25	0
FEBBRAIO	73,81	0	25	1,19
MARZO	68,18	1,14	25	5,68
APRILE	31,58	11,84	25	31,58
MAGGIO	63,64	3,41	25	7,95
GIUGNO	66,67	7,14	25	1,19
LUGLIO	55,68	12,5	25	6,82
AGOSTO	51,82	28,18	20	0
SETTEMBRE	84	10	6	0
OTTOBRE	93,04	5,22	0	1,74
NOVEMBRE	74,29	17,14	4,76	3,81
DICEMBRE	72,63	21,05	0	6,32



Tassi di presenza e assenza del DIPARTIMENTO Dip. AREA TECNICA E APPROVVIGIONA





Dip. ECONOMICO FINANZ.SISTEMI INF./CO.GE

UOC SER.FINANZIARIO FISCALE

	<u>Tasso di presenza</u>	TASSI DI ASSENZA		
		<u>Ferie</u>	<u>Maternità</u>	<u>Altre assenze</u>
GENNAIO	91,31	5,37	0	3,32
FEBBRAIO	86,9	4,01	0	9,09
MARZO	88,78	4,08	0	7,14
APRILE	94,97	3,25	0	1,78
MAGGIO	89,51	6,91	0	3,58
GIUGNO	78,07	17,38	0	4,55
LUGLIO	79,28	8,7	0	12,02
AGOSTO	58,31	35,04	0	6,65
SETTEMBRE	73,6	22,47	0	3,93
OTTOBRE	88,26	5,87	0	5,87
NOVEMBRE	82,35	7,22	0	10,43
DICEMBRE	68,94	28,4	0	2,66

UOC SER.CONTROLLO DI GESTIONE

	<u>Tasso di presenza</u>	TASSI DI ASSENZA		
		<u>Ferie</u>	<u>Maternità</u>	<u>Altre assenze</u>
GENNAIO	81,75	11,9	3,97	2,38
FEBBRAIO	89,68	4,76	0	5,56
MARZO	93,18	3,79	0	3,03
APRILE	91,23	7,02	0	1,75
MAGGIO	90,15	9,09	0	0,76
GIUGNO	88,09	7,94	0	3,97
LUGLIO	65,15	31,82	0	3,03
AGOSTO	74,24	25	0	0,76
SETTEMBRE	72,5	12,5	9,17	5,83
OTTOBRE	70,29	6,52	18,12	5,07
NOVEMBRE	67,46	14,29	17,46	0,79
DICEMBRE	57,01	20,18	18,42	4,39



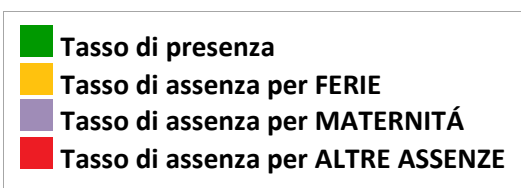
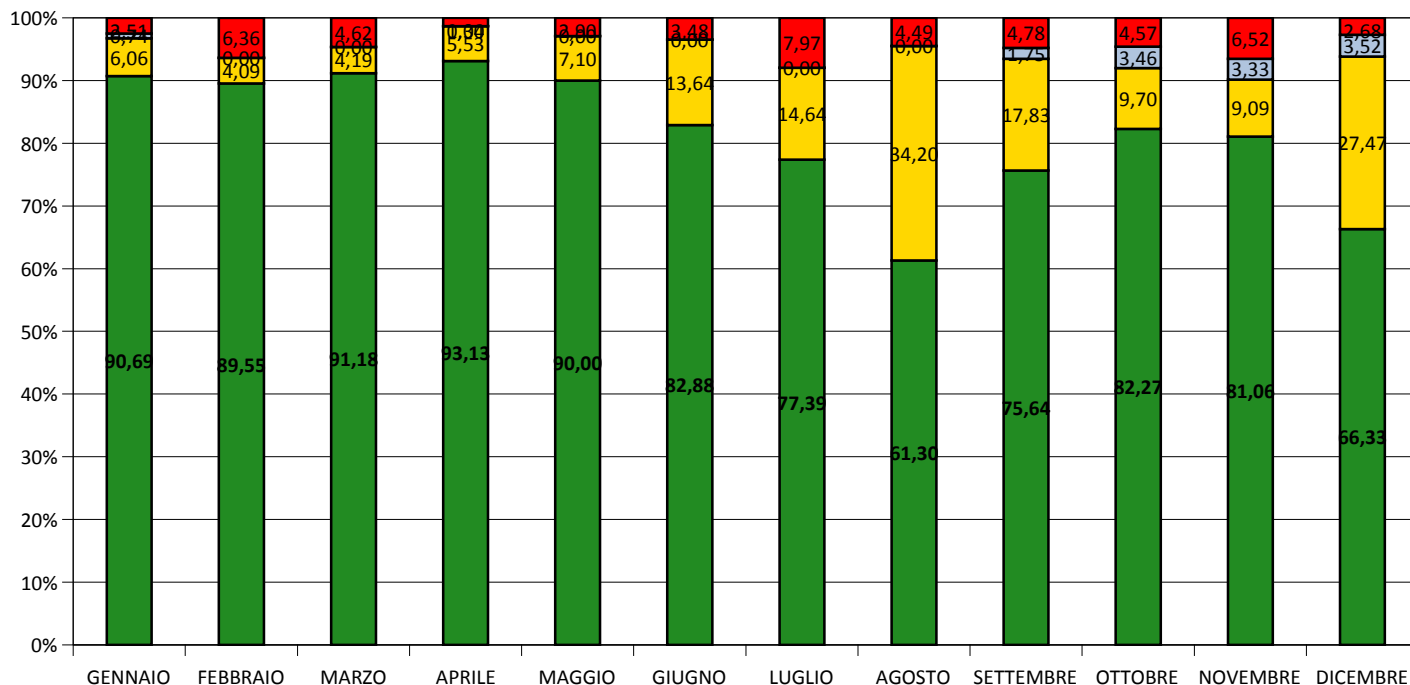
UOC SERVIZIO INFORMATICA GENERALE

TASSI DI ASSENZA

	<u>Tasso di presenza</u>	<u>Ferie</u>	<u>Maternità</u>	<u>Altre assenze</u>
GENNAIO	96,24	3,13	0	0,63
FEBBRAIO	95,62	3,75	0	0,63
MARZO	95,24	4,76	0	0
APRILE	90,34	9,66	0	0
MAGGIO	91,02	5,99	0	2,99
GIUGNO	89,99	9,38	0	0,63
LUGLIO	82,63	14,97	0	2,4
AGOSTO	58,08	39,52	0	2,4
SETTEMBRE	82,9	11,18	0	5,92
OTTOBRE	77,72	21,14	0	1,14
NOVEMBRE	88,74	9,38	0	1,88
DICEMBRE	67,59	31,03	0	1,38



Tassi di presenza e assenza del DIPARTIMENTO Dip. ECONOMICO FINANZ.SISTEMI INF.





UOC NEFROLOGIA

	<u>Tasso di presenza</u>	TASSI DI ASSENZA		
		<u>Ferie</u>	<u>Maternità</u>	<u>Altre assenze</u>
GENNAIO	81,16	9,16	0,47	9,21
FEBBRAIO	79,07	8,34	0,79	11,8
MARZO	82,54	7,04	0,64	9,78
APRILE	83,28	8,5	0,34	7,88
MAGGIO	82,59	8,26	0,05	9,1
GIUGNO	80,32	11,89	0,77	7,02
LUGLIO	75,12	19,62	0,44	4,82
AGOSTO	76,4	18,24	0	5,36
SETTEMBRE	76,68	14,03	0,11	9,18
OTTOBRE	79,26	8,7	0,1	11,94
NOVEMBRE	82,02	7,69	0,16	10,13
DICEMBRE	80,69	10,24	0,17	8,9

UOC PRONTO SOCCORSO ED ACCETT.MEDICA

	<u>Tasso di presenza</u>	TASSI DI ASSENZA		
		<u>Ferie</u>	<u>Maternità</u>	<u>Altre assenze</u>
GENNAIO	80,41	8,09	2,7	8,8
FEBBRAIO	79,94	10,56	3,84	5,66
MARZO	81,65	11,1	3,68	3,57
APRILE	81,28	10,58	4,01	4,13
MAGGIO	81,61	11,54	3,7	3,15
GIUGNO	80,14	13,33	3,07	3,46
LUGLIO	80,11	15,08	2,64	2,17
AGOSTO	80,87	15,98	2,47	0,68
SETTEMBRE	80,65	14,95	3	1,4
OTTOBRE	82,04	14,62	2,24	1,1
NOVEMBRE	79,99	14,57	2,72	2,72
DICEMBRE	82,63	10,73	2,87	3,77



UOC NEUROPSCHIATRIA INFANTILE

	<u>Tasso di presenza</u>	TASSI DI ASSENZA		
		<u>Ferie</u>	<u>Maternità</u>	<u>Altre assenze</u>
GENNAIO	95,6	3,77	0	0,63
FEBBRAIO	84,28	3,14	0	12,58
MARZO	95,27	1,18	0	3,55
APRILE	81,38	14,48	0	4,14
MAGGIO	95,18	2,41	0	2,41
GIUGNO	90,56	7,55	0	1,89
LUGLIO	68,07	31,93	0	0
AGOSTO	64,46	35,54	0	0
SETTEMBRE	88,16	6,58	0	5,26
OTTOBRE	87,29	7,51	0	5,2
NOVEMBRE	87,42	7,55	0	5,03
DICEMBRE	78,62	19,31	0	2,07

UOC EMATOLOGIA

	<u>Tasso di presenza</u>	TASSI DI ASSENZA		
		<u>Ferie</u>	<u>Maternità</u>	<u>Altre assenze</u>
GENNAIO	83,63	8,86	1,86	5,65
FEBBRAIO	82,75	8,97	1,52	6,76
MARZO	84,65	8,58	1,87	4,9
APRILE	84,99	8,45	2,6	3,96
MAGGIO	84,2	10,21	1,31	4,28
GIUGNO	76,03	15,39	2,06	6,52
LUGLIO	77,82	16,53	1,77	3,88
AGOSTO	73,18	21,13	1,92	3,77
SETTEMBRE	81,4	14,46	2,04	2,1
OTTOBRE	81,26	7,9	3,16	7,68
NOVEMBRE	81,89	10,44	2,71	4,96
DICEMBRE	80,26	13,09	3,07	3,58



UOC IMMUNO,TRASFUSIONE,GENETICA UMANA

	<u>Tasso di presenza</u>	TASSI DI ASSENZA		
		<u>Ferie</u>	<u>Maternità</u>	<u>Altre assenze</u>
GENNAIO	84,15	5,16	4,3	6,39
FEBBRAIO	83,76	5,23	4,68	6,33
MARZO	85,04	6,36	3,9	4,7
APRILE	80,11	8,37	4,29	7,23
MAGGIO	80,87	6,51	4,21	8,41
GIUGNO	75,78	12,35	4,28	7,59
LUGLIO	70,73	17,24	3,08	8,95
AGOSTO	69,4	19,99	3,89	6,72
SETTEMBRE	75,63	12,06	4,12	8,19
OTTOBRE	76,98	8,36	5,3	9,36
NOVEMBRE	74,46	11,41	5,07	9,06
DICEMBRE	72,54	16,95	3,81	6,7

UOC SERVIZIO PROFESSIONI SANITARIE

	<u>Tasso di presenza</u>	TASSI DI ASSENZA		
		<u>Ferie</u>	<u>Maternità</u>	<u>Altre assenze</u>
GENNAIO	70,54	9,82	16	3,64
FEBBRAIO	71,97	6,66	15,92	5,45
MARZO	74,19	6	16,19	3,62
APRILE	68,81	13,35	14,62	3,22
MAGGIO	74	8,81	13,04	4,15
GIUGNO	64,4	14,19	15,63	5,78
LUGLIO	63,41	15,33	13,48	7,78
AGOSTO	51,3	32,15	11,27	5,28
SETTEMBRE	72,84	11,53	11,53	4,1
OTTOBRE	73,99	7,8	13,9	4,31
NOVEMBRE	70,78	7,68	15,28	6,26
DICEMBRE	61,27	16,2	15,27	7,26



UOC RAPPORTI CON LE UNIVERSITA'

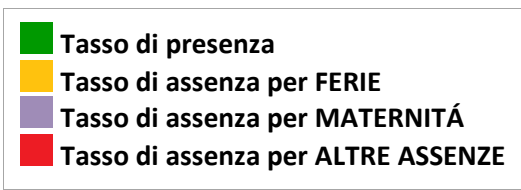
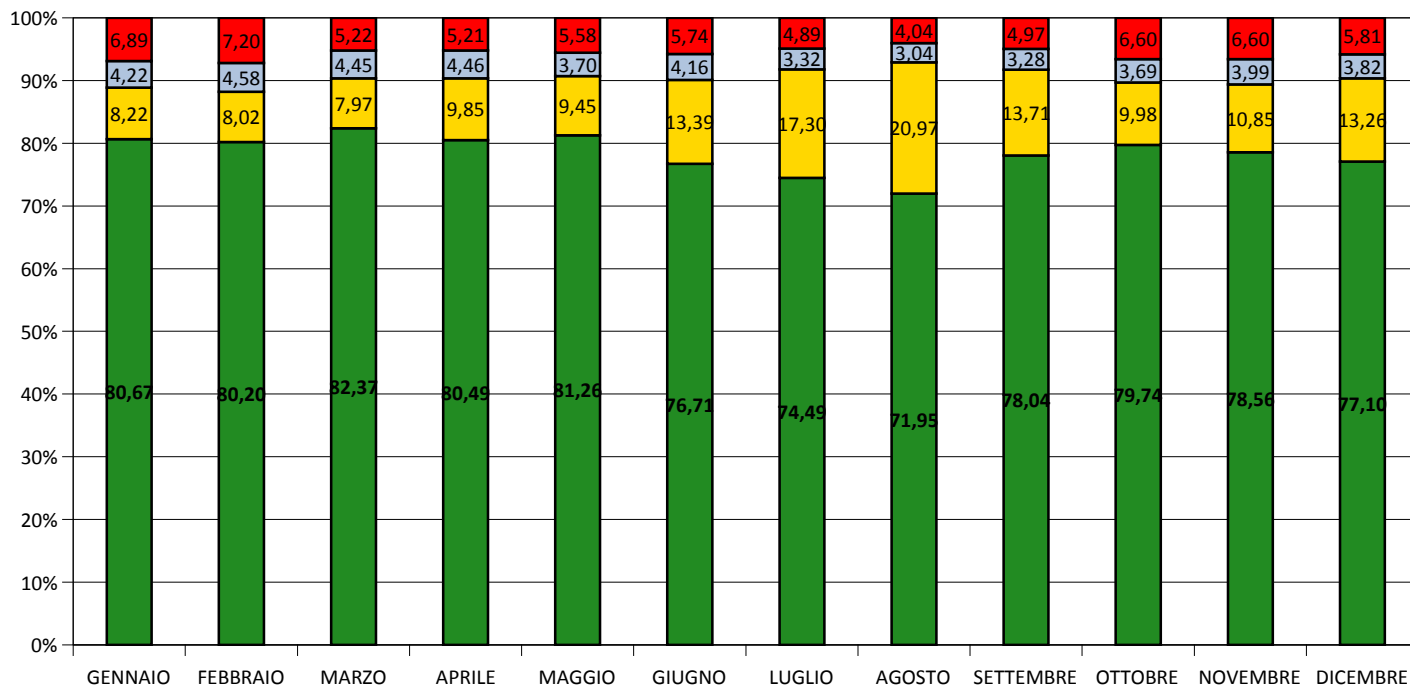
	<u>Tasso di presenza</u>	TASSI DI ASSENZA		
		<u>Ferie</u>	<u>Maternità</u>	<u>Altre assenze</u>
GENNAIO	84,89	11,51	0	3,6
FEBBRAIO	89,21	7,91	0	2,88
MARZO	91,79	4,79	0	3,42
APRILE	84,13	15,87	0	0
MAGGIO	92,41	5,52	0	2,07
GIUGNO	83,45	12,23	0	4,32
LUGLIO	77,93	17,93	0	4,14
AGOSTO	61,38	31,72	0	6,9
SETTEMBRE	83,33	13,64	0	3,03
OTTOBRE	90,79	6,58	0	2,63
NOVEMBRE	64,74	16,55	0	18,71
DICEMBRE	67,57	18,24	0	14,19

DIREZIONE GENERALE E STAFF

	<u>Tasso di presenza</u>	TASSI DI ASSENZA		
		<u>Ferie</u>	<u>Maternità</u>	<u>Altre assenze</u>
GENNAIO	75,4	10,32	11,11	3,17
FEBBRAIO	80,68	2,52	11,76	5,04
MARZO	80,48	4,28	11,76	3,48
APRILE	74,92	9,6	11,46	4,02
MAGGIO	72,19	17,38	5,88	4,55
GIUGNO	71,15	17,65	5,88	5,32
LUGLIO	68,98	24,87	1,34	4,81
AGOSTO	64,44	28,07	0	7,49
SETTEMBRE	71,22	16,91	0	11,87
OTTOBRE	80,71	7,61	0	11,68
NOVEMBRE	79,47	7,74	0,89	11,9
DICEMBRE	76,1	18,87	0,63	4,4



Tassi di presenza e assenza del DIPARTIMENTO





Servizio Sanitario Nazionale - Regione Veneto
AZIENDA ULSS N. 6 "VICENZA"
Viale F. Rodolfi n. 37 - 36100 VICENZA
COD. REGIONE 050 - COD. U.L.S.S. 006 - COD.FISC. E P.IVA 02441500242