



Tassi di assenza e presenza personale Ulss 6

Pubblicazione ai sensi dell'art. 21 , co. 1 della Legge 69/2009 "Disposizioni per lo sviluppo economico, la semplificazione, la competitività nonché in materia di processo civile"

Nel prospetto seguente sono riportati i tassi mensili di assenza e presenza del personale dell'Azienda Ulss 6, suddivisi per Servizio.

I tassi di assenza sono calcolati rapportando il numero di giorni di assenza e il numero di giorni lavorativi teorici.

In particolare, il tasso di assenza per FERIE considera tutti i giorni di ferie goduti nel mese di riferimento; il tasso di assenza per MATERNITÀ considera i giorni di assenza per i congedi legati alla maternità; il tasso di ALTRE ASSENZE è calcolato tenendo conto di tutti gli altri giorni di mancata presenza lavorativa, indifferentemente dalla motivazione.

Dipartimento AREA MEDICA I

DERMATOLOGIA

	<u>Tasso di presenza</u>	TASSI DI ASSENZA		
		<u>Ferie</u>	<u>Maternità</u>	<u>Altre assenze</u>
GENNAIO	64,83	6,78	0	28,39
FEBBRAIO	84,56	7,35	0	8,09
MARZO	84,17	10,44	0	5,39
APRILE	85,77	8,46	0	5,77
MAGGIO	87,14	5	0	7,86
GIUGNO	78,36	16,04	0	5,6
LUGLIO	80,15	19,85	0	0
AGOSTO	63,93	32,5	0	3,57
SETTEMBRE	86,57	7,09	0	6,34
OTTOBRE	84,2	5,51	0	10,29
NOVEMBRE	86,56	6,72	0	6,72
DICEMBRE	76,23	20,75	0	3,02



MEDICINA GENERALE - VICENZA

	<u>Tasso di presenza</u>	TASSI DI ASSENZA		
		<u>Ferie</u>	<u>Maternità</u>	<u>Altre assenze</u>
GENNAIO	82,27	8,41	4,55	4,77
FEBBRAIO	83,06	6,51	4,52	5,91
MARZO	80,23	9,53	4,78	5,46
APRILE	79,32	8,63	4,44	7,61
MAGGIO	79,25	8,82	5,06	6,87
GIUGNO	76,47	12,96	5,39	5,18
LUGLIO	71,56	18,46	5,01	4,97
AGOSTO	70,52	19,94	4,46	5,08
SETTEMBRE	74,32	14,35	4	7,33
OTTOBRE	77,86	10,13	4,55	7,46
NOVEMBRE	76,5	10,84	6,73	5,93
DICEMBRE	76,72	10,3	8,01	4,97

MEDICINA GENERALE - NOVENTA VICENTINA

	<u>Tasso di presenza</u>	TASSI DI ASSENZA		
		<u>Ferie</u>	<u>Maternità</u>	<u>Altre assenze</u>
GENNAIO	84,68	11,13	0,17	4,02
FEBBRAIO	80,3	14,72	0,71	4,27
MARZO	83,79	12,23	0,15	3,83
APRILE	87,87	9,06	0	3,07
MAGGIO	86,16	9,05	0,46	4,33
GIUGNO	84,69	10,94	1,95	2,42
LUGLIO	75,75	20,85	2,01	1,39
AGOSTO	72,19	22,11	2,85	2,85
SETTEMBRE	75,66	15,67	3,98	4,69
OTTOBRE	79,23	7,88	4,09	8,8
NOVEMBRE	80,11	8,11	4,3	7,48
DICEMBRE	80,8	9,4	5,96	3,84



ENDOCRINOLOGIA, MALATTIE METAB. DIABETOL.

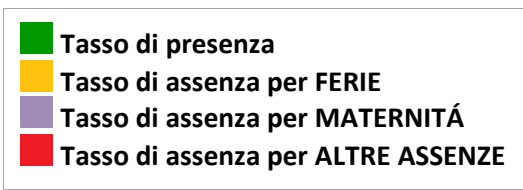
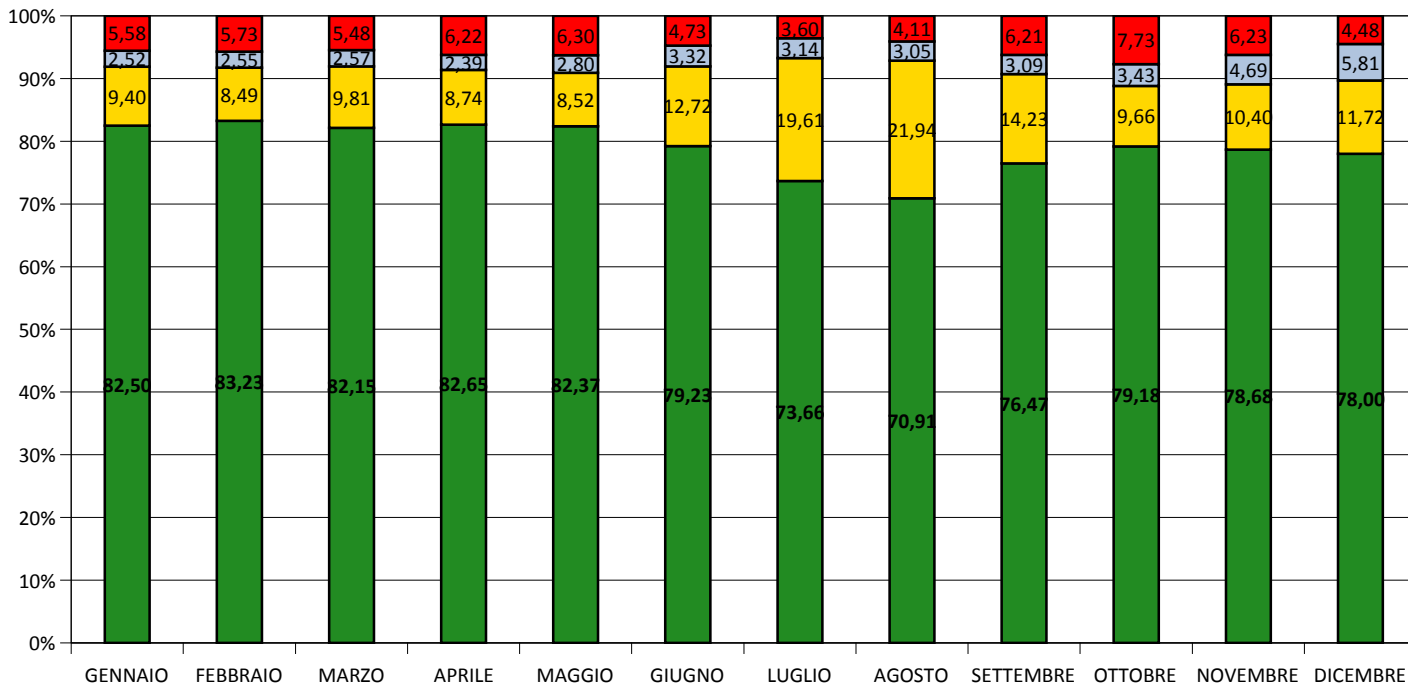
	<u>Tasso di presenza</u>	TASSI DI ASSENZA		
		<u>Ferie</u>	<u>Maternità</u>	<u>Altre assenze</u>
GENNAIO	83,59	9,77	0	6,64
FEBBRAIO	91,41	2,34	0	6,25
MARZO	81,79	6,07	0	12,14
APRILE	85,39	4,23	0	10,38
MAGGIO	77,86	7,14	0	15
GIUGNO	73,14	12,31	0	14,55
LUGLIO	75,73	14,34	0	9,93
AGOSTO	58,2	33,96	0	7,84
SETTEMBRE	78,54	12,96	0	8,5
OTTOBRE	77,58	8,82	0	13,6
NOVEMBRE	73,88	13,43	1,12	11,57
DICEMBRE	70	18,85	1,92	9,23

GASTROENTEROLOGIA

	<u>Tasso di presenza</u>	TASSI DI ASSENZA		
		<u>Ferie</u>	<u>Maternità</u>	<u>Altre assenze</u>
GENNAIO	85,72	11,36	0	2,92
FEBBRAIO	86,03	7,31	0	6,66
MARZO	86,44	7,45	0	6,11
APRILE	84,65	10,6	0	4,75
MAGGIO	88,31	8,23	0	3,46
GIUGNO	83,05	13,91	0	3,04
LUGLIO	75,07	23,94	0	0,99
AGOSTO	77,61	21,14	0	1,25
SETTEMBRE	82,17	14,35	0	3,48
OTTOBRE	83,53	12,94	0	3,53
NOVEMBRE	84,06	13,08	0	2,86
DICEMBRE	81,9	15,8	0	2,3



Tassi di presenza e assenza del DIPARTIMENTO AREA MEDICA I





Dipartimento AREA MEDICA II

PNEUMOLOGIA

	<u>Tasso di presenza</u>	TASSI DI ASSENZA		
		<u>Ferie</u>	<u>Maternità</u>	<u>Altre assenze</u>
GENNAIO	76,38	6,09	7,56	9,97
FEBBRAIO	76,7	5,43	7,66	10,21
MARZO	73,08	11,3	6,48	9,14
APRILE	76,68	9,27	5,32	8,73
MAGGIO	74,29	9,44	5,46	10,81
GIUGNO	70,98	10,91	7,94	10,17
LUGLIO	70,39	17,81	6,01	5,79
AGOSTO	67,7	21,25	5,42	5,63
SETTEMBRE	76,91	11,92	5,37	5,8
OTTOBRE	75,13	13,02	5,55	6,3
NOVEMBRE	80,46	9,05	5,52	4,97
DICEMBRE	77,96	9,52	5,54	6,98

GERIATRIA

	<u>Tasso di presenza</u>	TASSI DI ASSENZA		
		<u>Ferie</u>	<u>Maternità</u>	<u>Altre assenze</u>
GENNAIO	81,57	7,89	8,94	1,6
FEBBRAIO	81,42	10,14	7,28	1,16
MARZO	80,17	10,44	6,59	2,8
APRILE	81,57	8,48	5,62	4,33
MAGGIO	81,58	9,24	5,16	4,02
GIUGNO	78,16	14,41	2,79	4,64
LUGLIO	72,3	18,09	3,22	6,39
AGOSTO	75,04	16,44	3,78	4,74
SETTEMBRE	77,38	13,79	3,42	5,41
OTTOBRE	79,51	12,79	3,05	4,65
NOVEMBRE	79,85	11,98	3,7	4,47
DICEMBRE	80,51	12,13	4,15	3,21

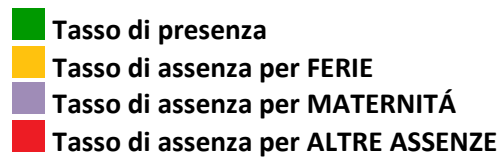
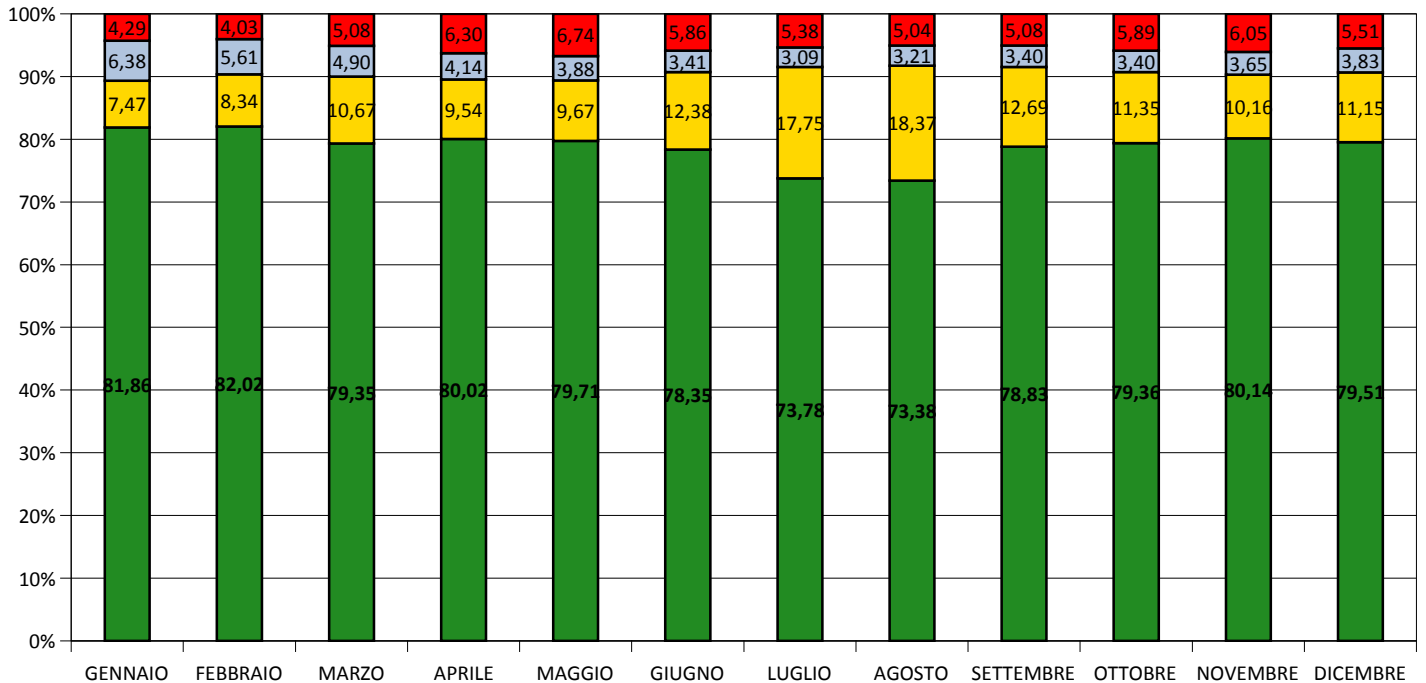


MALATTIE INFETTIVE E TROPICALI

	<u>Tasso di presenza</u>	TASSI DI ASSENZA		
		<u>Ferie</u>	<u>Maternità</u>	<u>Altre assenze</u>
GENNAIO	88,1	8,08	0,11	3,71
FEBBRAIO	88,65	7,75	0,22	3,38
MARZO	84,19	10,47	0	5,34
APRILE	80,4	11,8	0,21	7,59
MAGGIO	81,48	10,67	0	7,85
GIUGNO	86,19	9,96	0	3,85
LUGLIO	79,94	17,03	0	3,03
AGOSTO	75,73	19,23	0	5,04
SETTEMBRE	83,42	11,37	1,46	3,75
OTTOBRE	83,12	7,02	2,03	7,83
NOVEMBRE	80,4	7,72	1,77	10,11
DICEMBRE	79,1	10,85	1,71	8,34



Tassi di presenza e assenza del DIPARTIMENTO AREA MEDICA II





Dipartimento ANESTESIA E RIANIMAZIONE

ANESTESIA E RIANIMAZIONE I - VICENZA

	<u>Tasso di presenza</u>	TASSI DI ASSENZA		
		<u>Ferie</u>	<u>Maternità</u>	<u>Altre assenze</u>
GENNAIO	81,69	8,02	3,95	6,34
FEBBRAIO	78,87	9,16	4,86	7,11
MARZO	77,37	13,82	4,11	4,7
APRILE	79,31	11,07	4,21	5,41
MAGGIO	80,03	10,2	3,48	6,29
GIUGNO	74,67	15,06	2,44	7,83
LUGLIO	73,47	18,24	2,04	6,25
AGOSTO	73,1	19,15	3,15	4,6
SETTEMBRE	74,5	12,15	5,48	7,87
OTTOBRE	77,72	12,33	5,19	4,76
NOVEMBRE	76,56	13,05	4,88	5,51
DICEMBRE	80,19	10,67	4,9	4,24

ANESTESIA E RIANIMAZIONE II - VICENZA

	<u>Tasso di presenza</u>	TASSI DI ASSENZA		
		<u>Ferie</u>	<u>Maternità</u>	<u>Altre assenze</u>
GENNAIO	82,98	9,49	1,66	5,87
FEBBRAIO	85,03	8,36	1,67	4,94
MARZO	83,2	9,59	1,72	5,49
APRILE	83,63	9,15	1,97	5,25
MAGGIO	80,96	12,07	1,37	5,6
GIUGNO	77,25	17,57	1,26	3,92
LUGLIO	70,79	24,43	1,74	3,04
AGOSTO	69,87	23,86	2,18	4,09
SETTEMBRE	72,37	18,42	2,57	6,64
OTTOBRE	81,52	8,58	3,07	6,83
NOVEMBRE	80,51	9,03	3,36	7,1
DICEMBRE	75,61	13,26	3,06	8,07

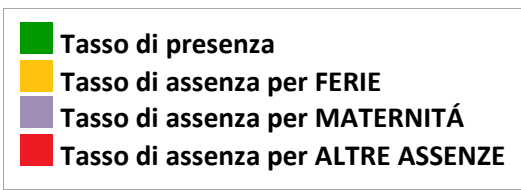
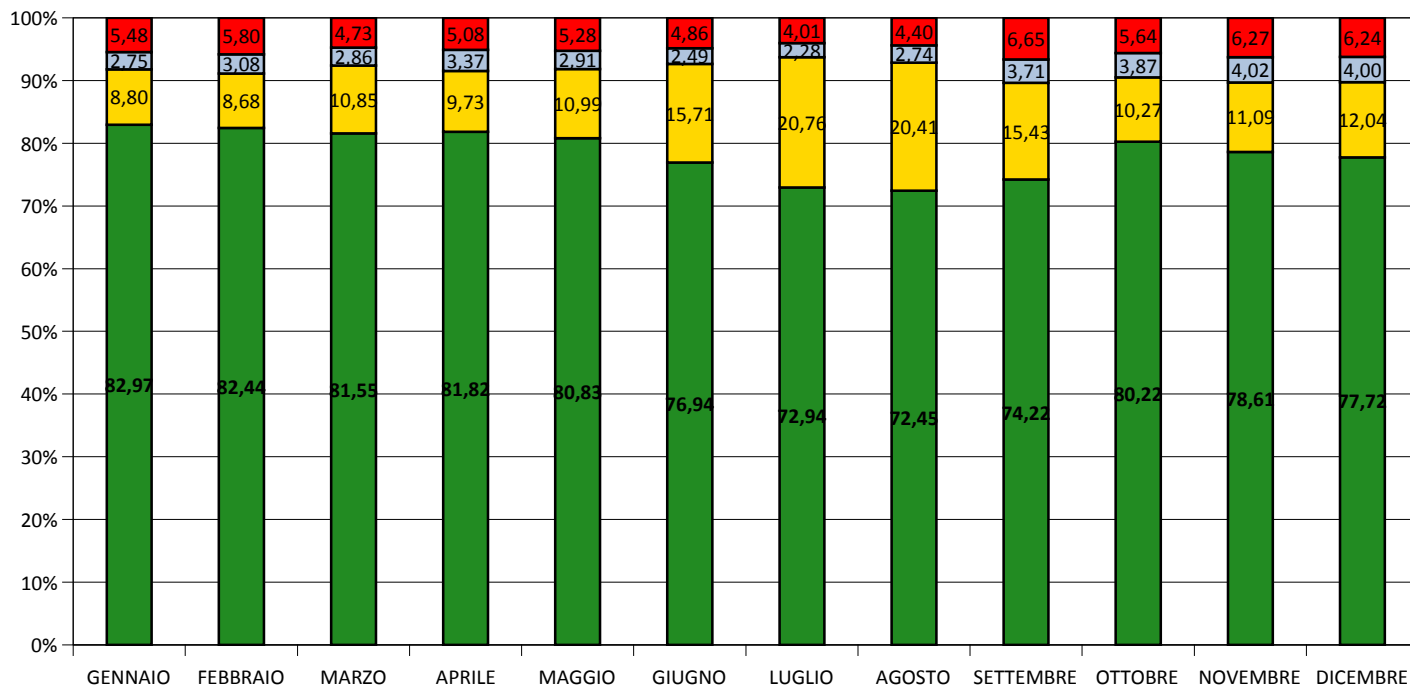


CENTRALE OPERATIVA PROV.LE SUEM

	<u>Tasso di presenza</u>	TASSI DI ASSENZA		
		<u>Ferie</u>	<u>Maternità</u>	<u>Altre assenze</u>
GENNAIO	85,01	8,4	3,48	3,11
FEBBRAIO	82,19	8,65	3,49	5,67
MARZO	84,62	8,93	3,56	2,89
APRILE	81,74	8,81	5,33	4,12
MAGGIO	81,86	9,68	5,73	2,73
GIUGNO	80,14	12,2	5,64	2,02
LUGLIO	77,21	16,25	3,96	2,58
AGOSTO	77,68	14,07	3,43	4,82
SETTEMBRE	78,33	13,66	3,48	4,53
OTTOBRE	81,39	10,82	3,56	4,23
NOVEMBRE	77,53	12,74	4,18	5,55
DICEMBRE	78,44	11,51	4,68	5,37



Tassi di presenza e assenza del DIPARTIMENTO ANESTESIA E RIANIMAZIONE





Dipartimento CARDIOVASCOLARE

CARDIOLOGIA

	<u>Tasso di presenza</u>	TASSI DI ASSENZA		
		<u>Ferie</u>	<u>Maternità</u>	<u>Altre assenze</u>
GENNAIO	83,29	11,73	0,42	4,56
FEBBRAIO	84,79	8,43	0,87	5,91
MARZO	82,91	10,1	0,81	6,18
APRILE	84,59	11,18	0,86	3,37
MAGGIO	82,52	12,21	1,01	4,26
GIUGNO	79,83	14,85	0,89	4,43
LUGLIO	74,33	22,23	1,34	2,1
AGOSTO	74,91	19,96	2,45	2,68
SETTEMBRE	79,38	14,21	2,78	3,63
OTTOBRE	83,26	10,5	2,76	3,48
NOVEMBRE	81,78	10,48	2,1	5,64
DICEMBRE	80,35	14,95	2,12	2,58

CARDIOCHIRURGIA

	<u>Tasso di presenza</u>	TASSI DI ASSENZA		
		<u>Ferie</u>	<u>Maternità</u>	<u>Altre assenze</u>
GENNAIO	86,01	9,66	1,3	3,03
FEBBRAIO	82,76	10,94	1,77	4,53
MARZO	85,77	9,34	1,03	3,86
APRILE	85,6	10,89	0,62	2,89
MAGGIO	81,82	11,56	0,29	6,33
GIUGNO	77,04	14,67	0,65	7,64
LUGLIO	75,17	17,62	0,49	6,72
AGOSTO	77,1	16,61	0,93	5,36
SETTEMBRE	78,95	14,94	0,35	5,76
OTTOBRE	82,39	9,48	2,45	5,68
NOVEMBRE	83,4	9,99	3,03	3,58
DICEMBRE	82,62	10,48	2,67	4,23

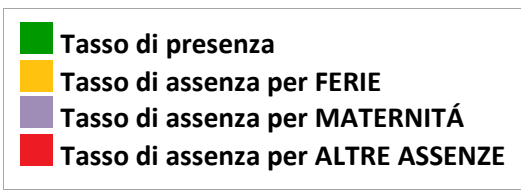
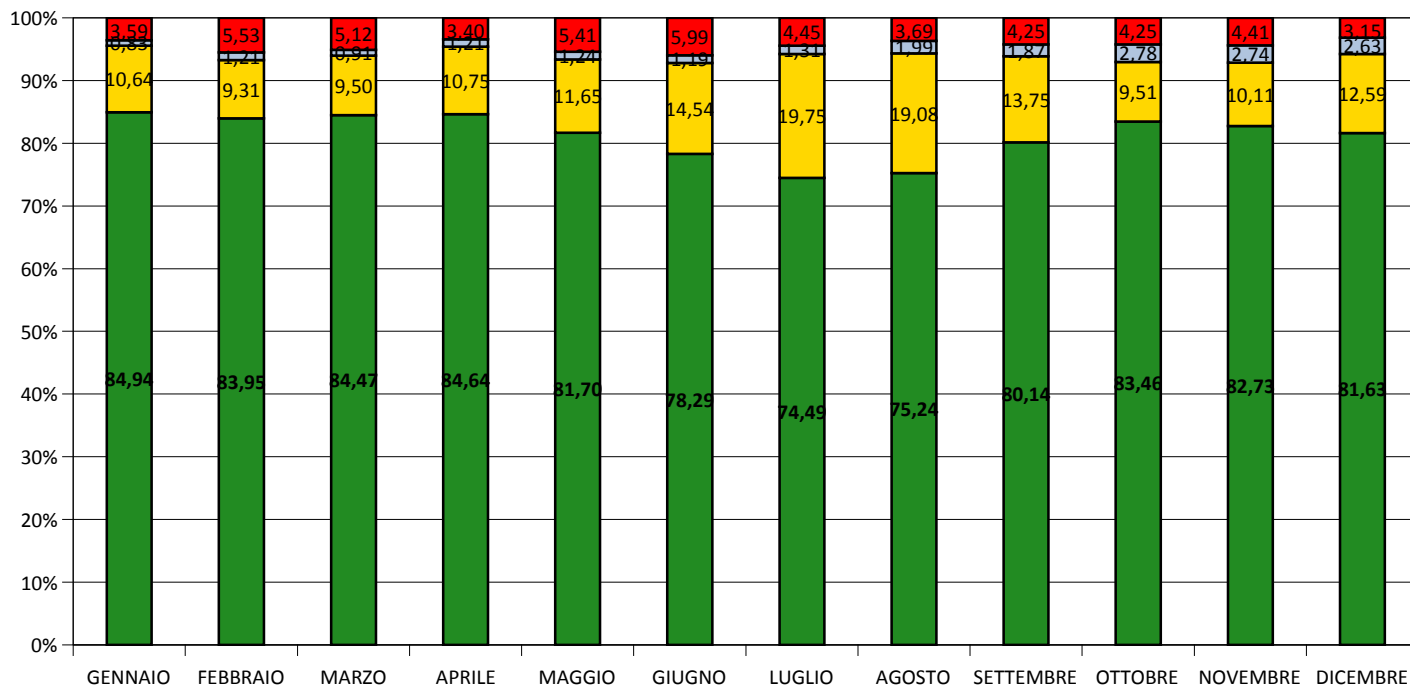


CHIRURGIA VASCOLARE

	<u>Tasso di presenza</u>	TASSI DI ASSENZA		
		<u>Ferie</u>	<u>Maternità</u>	<u>Altre assenze</u>
GENNAIO	86,62	10,39	0,63	2,36
FEBBRAIO	85,06	6,98	0,49	7,47
MARZO	85,31	8,19	0,85	5,65
APRILE	82,12	9,16	3,86	4,86
MAGGIO	78,99	10,3	4,67	6,04
GIUGNO	77,35	13,25	3,56	5,84
LUGLIO	72,96	18,62	3,59	4,83
AGOSTO	70,8	23,65	3,7	1,85
SETTEMBRE	85,72	9	3,57	1,71
OTTOBRE	87,37	6,54	3,86	2,23
NOVEMBRE	83,59	9,36	3,83	3,22
DICEMBRE	82,49	11,87	4,01	1,63



Tassi di presenza e assenza del DIPARTIMENTO CARDIOVASCOLARE





Dipartimento CHIRURGIA

CHIRURGIA GENERALE - VICENZA

	<u>Tasso di presenza</u>	TASSI DI ASSENZA		
		<u>Ferie</u>	<u>Maternità</u>	<u>Altre assenze</u>
GENNAIO	84,7	8,46	5,34	1,5
FEBBRAIO	78,87	7,91	6,52	6,7
MARZO	79,35	9,13	6,96	4,56
APRILE	81,11	9,24	6,85	2,8
MAGGIO	79,12	10,44	7,16	3,28
GIUGNO	79,75	10,91	7,06	2,28
LUGLIO	74,11	16,68	7,12	2,09
AGOSTO	74,48	17,07	6,93	1,52
SETTEMBRE	79,17	14,76	4,14	1,93
OTTOBRE	80,54	9,76	4,39	5,31
NOVEMBRE	83,53	8,82	5,06	2,59
DICEMBRE	83,51	8,8	5,77	1,92

CHIRURGIA GENERALE - NOVENTA VICENTINA

	<u>Tasso di presenza</u>	TASSI DI ASSENZA		
		<u>Ferie</u>	<u>Maternità</u>	<u>Altre assenze</u>
GENNAIO	77,87	11,91	4,49	5,73
FEBBRAIO	81,35	3,18	4,24	11,23
MARZO	82,75	6,86	4,41	5,98
APRILE	84,32	8,2	4,61	2,87
MAGGIO	80,63	9,12	4,84	5,41
GIUGNO	76,43	15,78	4,54	3,25
LUGLIO	68,71	22,85	3,74	4,7
AGOSTO	66,09	27,83	3,87	2,21
SETTEMBRE	72,57	17,51	4,92	5
OTTOBRE	78,78	9,11	4,96	7,15
NOVEMBRE	74,09	13,57	3,87	8,47
DICEMBRE	72,98	14,3	4,07	8,65



ORTOPEDIA

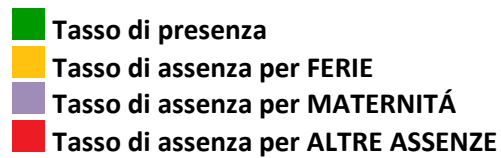
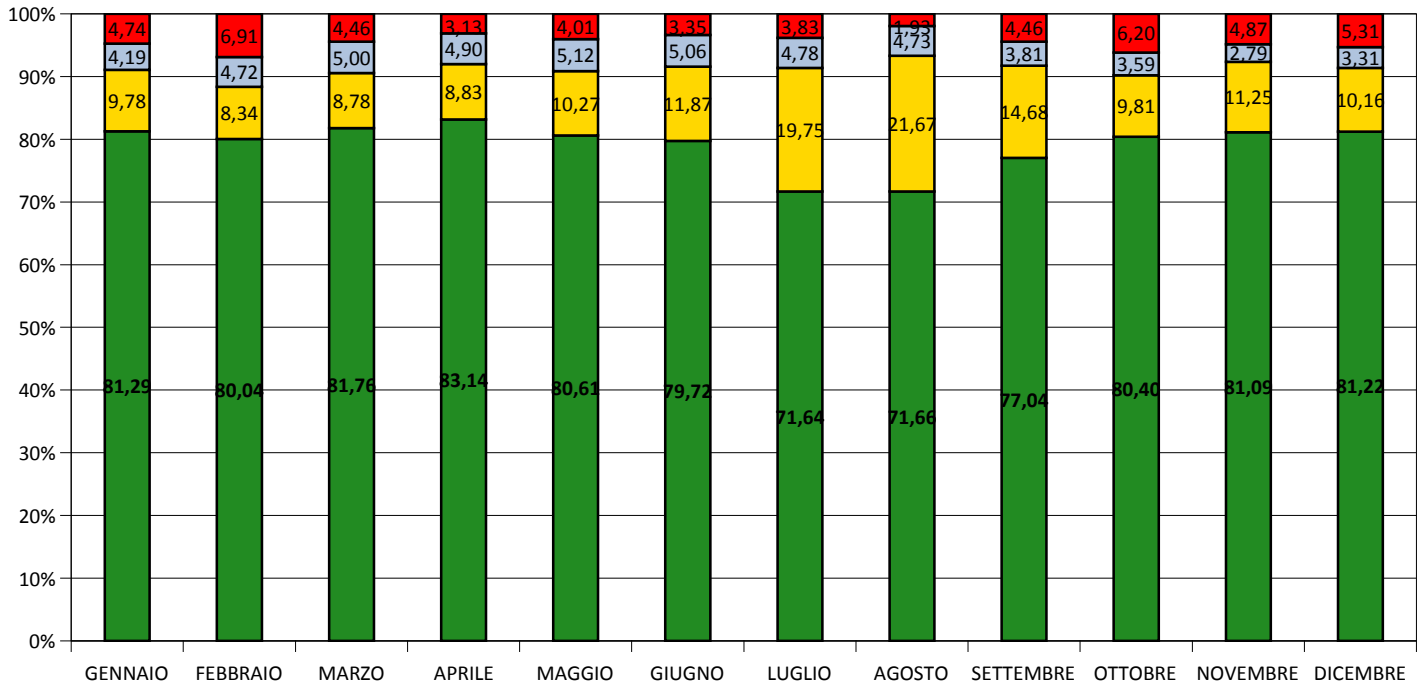
	<u>Tasso di presenza</u>	TASSI DI ASSENZA		
		<u>Ferie</u>	<u>Maternità</u>	<u>Altre assenze</u>
GENNAIO	82,39	10,95	2,38	4,28
FEBBRAIO	80,04	12,53	2,96	4,47
MARZO	83,3	10,03	2,96	3,71
APRILE	83,79	9,85	2,65	3,71
MAGGIO	82,99	9,9	2,78	4,33
GIUGNO	82,69	10,92	2,96	3,43
LUGLIO	72,54	21,52	2,66	3,28
AGOSTO	74,74	21,25	2,61	1,4
SETTEMBRE	78,56	14,31	1,87	5,26
OTTOBRE	83,56	9,7	1,58	5,16
NOVEMBRE	85,28	10,41	0,1	4,21
DICEMBRE	86,65	7,06	0,78	5,51

UROLOGIA

	<u>Tasso di presenza</u>	TASSI DI ASSENZA		
		<u>Ferie</u>	<u>Maternità</u>	<u>Altre assenze</u>
GENNAIO	74,38	7,03	6	12,59
FEBBRAIO	81,14	4,48	6,03	8,35
MARZO	82,06	7,09	6,68	4,17
APRILE	84,81	5,93	6,51	2,75
MAGGIO	77,88	12,52	6,68	2,92
GIUGNO	76,33	11,11	6,64	5,92
LUGLIO	68,26	17,06	6,57	8,11
AGOSTO	65,92	23,38	6,76	3,94
SETTEMBRE	75,18	10,68	6,64	7,5
OTTOBRE	73,64	11,44	5,16	9,76
NOVEMBRE	75,77	15,32	2,92	5,99
DICEMBRE	75,01	14,8	2,93	7,26



Tassi di presenza e assenza del DIPARTIMENTO CHIRURGIA





Dipartimento CHIRURGIE SPECIALISTICHE

CHIRURGIA MAX-FACC E ODONTOSTOMATOLOGIA

	<u>Tasso di presenza</u>	TASSI DI ASSENZA		
		<u>Ferie</u>	<u>Maternità</u>	<u>Altre assenze</u>
GENNAIO	83,94	8,03	0	8,03
FEBBRAIO	81,56	7,22	3,11	8,11
MARZO	82	7,8	2,71	7,49
APRILE	81,86	9,29	3,17	5,68
MAGGIO	78,88	8,01	2,91	10,2
GIUGNO	74,27	17,3	2,7	5,73
LUGLIO	74,87	20,19	2,73	2,21
AGOSTO	67,95	24,87	4,58	2,6
SETTEMBRE	74,92	13,08	3,24	8,76
OTTOBRE	79,82	6,83	3,26	10,09
NOVEMBRE	82,78	6,84	2,98	7,4
DICEMBRE	79,04	12,71	3,34	4,91

CHIRURGIA PLASTICA

	<u>Tasso di presenza</u>	TASSI DI ASSENZA		
		<u>Ferie</u>	<u>Maternità</u>	<u>Altre assenze</u>
GENNAIO	85,16	10	0	4,84
FEBBRAIO	89,51	5,97	0	4,52
MARZO	86,75	10,42	0	2,83
APRILE	88,06	8,84	0	3,1
MAGGIO	83,34	9,67	0	6,99
GIUGNO	78,28	13,24	0	8,48
LUGLIO	74	18,82	0	7,18
AGOSTO	76,65	21,2	0	2,15
SETTEMBRE	85,16	11,13	0	3,71
OTTOBRE	83,14	9,7	3,43	3,73
NOVEMBRE	85,17	8,96	0,15	5,72
DICEMBRE	82,96	12,26	0	4,78



OTORINOLARINGOIATRIA

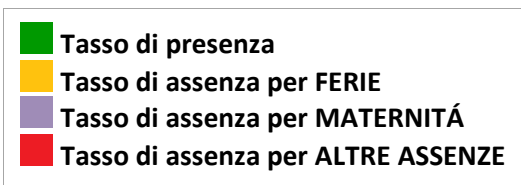
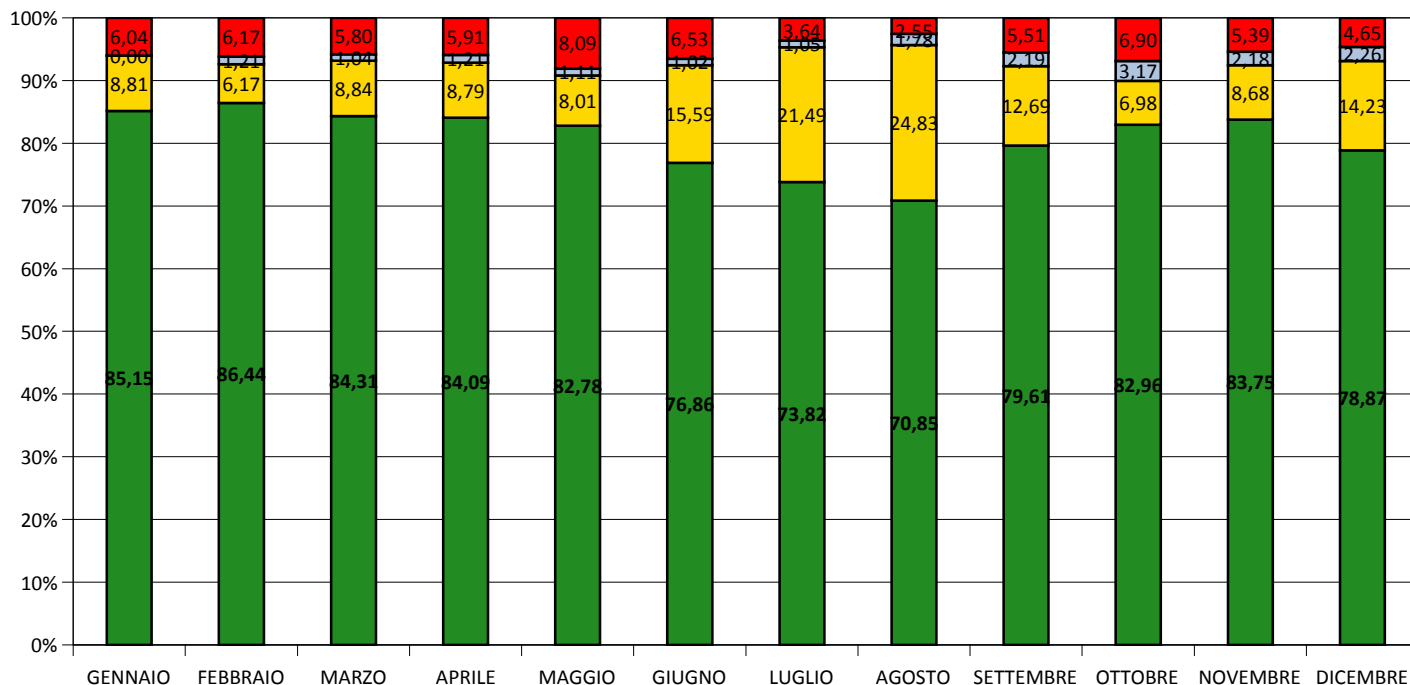
	<u>Tasso di presenza</u>	TASSI DI ASSENZA		
		<u>Ferie</u>	<u>Maternità</u>	<u>Altre assenze</u>
GENNAIO	83,18	10,75	0	6,07
FEBBRAIO	90,05	2,91	0	7,04
MARZO	87,5	7,37	0	5,13
APRILE	81,89	10,35	0	7,76
MAGGIO	87,72	6,25	0	6,03
GIUGNO	79,53	15,12	0	5,35
LUGLIO	70,26	27,1	0	2,64
AGOSTO	70,38	28,67	0	0,95
SETTEMBRE	80,23	16,51	0	3,26
OTTOBRE	88,04	4,29	0	7,67
NOVEMBRE	87,44	9,3	0	3,26
DICEMBRE	81,88	12,47	0	5,65

OCULISTICA

	<u>Tasso di presenza</u>	TASSI DI ASSENZA		
		<u>Ferie</u>	<u>Maternità</u>	<u>Altre assenze</u>
GENNAIO	90,1	6,51	0	3,39
FEBBRAIO	89,06	7,55	0	3,39
MARZO	82,29	10,29	0	7,42
APRILE	85,1	6,01	0	8,89
MAGGIO	85,46	7,27	0	7,27
GIUGNO	77,54	16,08	0	6,38
LUGLIO	74,69	23,34	0	1,97
AGOSTO	68,11	27,04	0	4,85
SETTEMBRE	80,9	10,08	5,84	3,18
OTTOBRE	84,32	5,88	5,66	4,14
NOVEMBRE	80,14	11,38	5,58	2,9
DICEMBRE	69,38	22	5,67	2,95



Tassi di presenza e assenza del DIPARTIMENTO CHIRURGIE SPECIALISTICHE





Dipartimento DIAGNOSTICA PER IMMAGINI

RADIOLOGIA

	<u>Tasso di presenza</u>	TASSI DI ASSENZA		
		<u>Ferie</u>	<u>Maternità</u>	<u>Altre assenze</u>
GENNAIO	83,22	10,19	1,31	5,28
FEBBRAIO	82,3	11,88	0,99	4,83
MARZO	82,98	12,06	0,91	4,05
APRILE	82,45	13,14	0,89	3,52
MAGGIO	80,64	13,99	0,91	4,46
GIUGNO	77,21	16,94	1,12	4,73
LUGLIO	73,57	22,22	2	2,21
AGOSTO	73,72	22,07	1,96	2,25
SETTEMBRE	76,1	17,68	1,96	4,26
OTTOBRE	79,64	12,76	1,52	6,08
NOVEMBRE	79,91	12,41	1,18	6,5
DICEMBRE	74,33	14,76	1,07	9,84

MEDICINA NUCLEARE

	<u>Tasso di presenza</u>	TASSI DI ASSENZA		
		<u>Ferie</u>	<u>Maternità</u>	<u>Altre assenze</u>
GENNAIO	77,5	18,25	0	4,25
FEBBRAIO	81,5	9,25	0	9,25
MARZO	80	14,77	0	5,23
APRILE	75,25	19,5	0	5,25
MAGGIO	78,18	19,77	0	2,05
GIUGNO	73,81	20,71	0	5,48
LUGLIO	68,09	30,24	0	1,67
AGOSTO	67,28	31,58	0	1,14
SETTEMBRE	77,19	20,3	0	2,51
OTTOBRE	80,45	15,29	0	4,26
NOVEMBRE	78,94	10,03	0	11,03
DICEMBRE	70	19,47	0	10,53

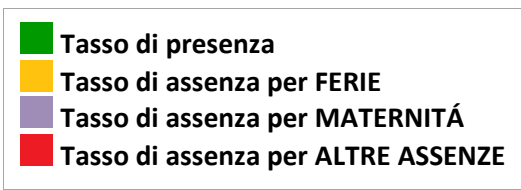
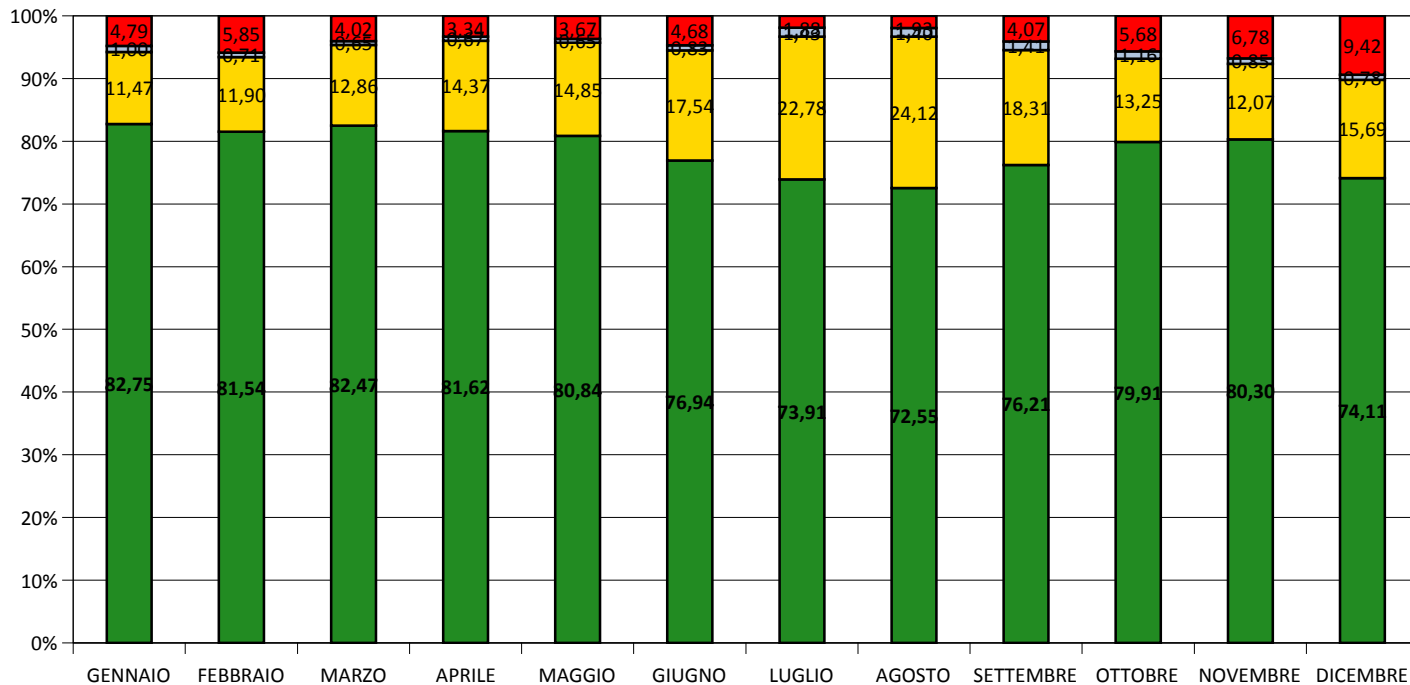


NEURORADIOLOGIA

	<u>Tasso di presenza</u>	TASSI DI ASSENZA		
		<u>Ferie</u>	<u>Maternità</u>	<u>Altre assenze</u>
GENNAIO	84,89	11,69	0,4	3,02
FEBBRAIO	78,23	14,11	0	7,66
MARZO	82,17	14,89	0	2,94
APRILE	83	15,8	0,2	1
MAGGIO	83,82	14,71	0	1,47
GIUGNO	78,27	17,69	0,19	3,85
LUGLIO	80,16	19,27	0	0,57
AGOSTO	71,51	27,39	0	1,1
SETTEMBRE	75,96	19,62	0	4,42
OTTOBRE	80,73	13,93	0,38	4,96
NOVEMBRE	83,07	12,12	0	4,81
DICEMBRE	76,2	17,2	0	6,6



Tassi di presenza e assenza del DIPARTIMENTO DIAGNOSTICA PER IMMAGINI





Dipartimento DIREZIONE MEDICA

DIREZIONE MEDICA OSPEDALIERA - VICENZA

	<u>Tasso di presenza</u>	TASSI DI ASSENZA		
		<u>Ferie</u>	<u>Maternità</u>	<u>Altre assenze</u>
GENNAIO	74,17	6,76	6,01	13,06
FEBBRAIO	73,04	6,44	7,24	13,28
MARZO	77,98	8,52	6,48	7,02
APRILE	76,27	8,99	7,95	6,79
MAGGIO	73,48	9,9	8,63	7,99
GIUGNO	69,97	13,1	8,16	8,77
LUGLIO	64,84	17,9	8,63	8,63
AGOSTO	62,26	23,49	9,29	4,96
SETTEMBRE	72,98	12,93	9,3	4,79
OTTOBRE	77,03	6,12	10,84	6,01
NOVEMBRE	74,06	8,79	10,65	6,5
DICEMBRE	67,78	13,34	12,35	6,53

DIREZIONE MEDICA OSPEDALIERA - NOVENTA

	<u>Tasso di presenza</u>	TASSI DI ASSENZA		
		<u>Ferie</u>	<u>Maternità</u>	<u>Altre assenze</u>
GENNAIO	79,56	11,3	4,81	4,33
FEBBRAIO	85,75	8,18	3,97	2,1
MARZO	83,54	14,32	0	2,14
APRILE	79,5	12,3	0	8,2
MAGGIO	85,24	11,9	0	2,86
GIUGNO	80	13,33	0	6,67
LUGLIO	75,89	21,47	0	2,64
AGOSTO	74,45	22,83	0	2,72
SETTEMBRE	80,39	14,57	0	5,04
OTTOBRE	83,31	9,69	0	7
NOVEMBRE	80,22	7,91	0	11,87
DICEMBRE	76,08	8,97	0	14,95



FARMACIA OSPEDALIERA

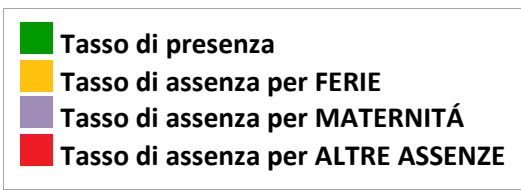
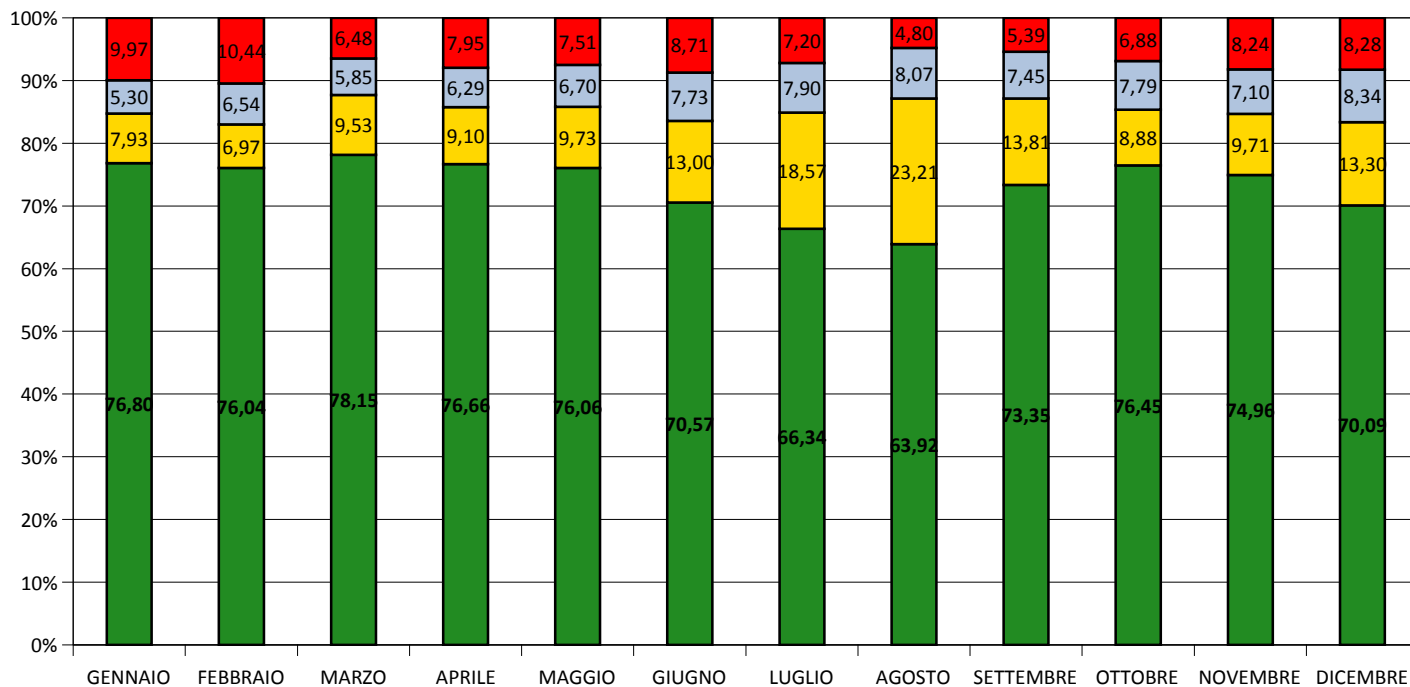
	<u>Tasso di presenza</u>	TASSI DI ASSENZA		
		<u>Ferie</u>	<u>Maternità</u>	<u>Altre assenze</u>
GENNAIO	79,94	8,22	3,95	7,89
FEBBRAIO	76,55	9,1	7,56	6,79
MARZO	78,41	10,43	4,99	6,17
APRILE	83,51	5,83	3,33	7,33
MAGGIO	83,31	5,02	3,25	8,42
GIUGNO	75,27	12,44	3,23	9,06
LUGLIO	73,17	17,48	3,22	6,13
AGOSTO	64,91	27,75	3,23	4,11
SETTEMBRE	76,19	13,36	3,69	6,76
OTTOBRE	79,29	9,05	3,22	8,44
NOVEMBRE	82,42	9,63	0,46	7,49
DICEMBRE	79,91	12,86	0	7,23

DIREZIONE MEDICA OSPEDALIERA

	<u>Tasso di presenza</u>	TASSI DI ASSENZA		
		<u>Ferie</u>	<u>Maternità</u>	<u>Altre assenze</u>
GENNAIO	80,48	9,05	4,76	5,71
FEBBRAIO	77,73	4,77	4,77	12,73
MARZO	72,93	7,42	10,48	9,17
APRILE	66,15	10,76	10,09	13
MAGGIO	68,03	13,73	9,84	8,4
GIUGNO	59,35	13,1	17,92	9,63
LUGLIO	53,24	19,37	19,37	8,02
AGOSTO	57,53	16,6	18,53	7,34
SETTEMBRE	63,51	16,6	13,71	6,18
OTTOBRE	63,73	17,48	10,9	7,89
NOVEMBRE	63,13	15,06	10,23	11,58
DICEMBRE	60,07	18,2	12,92	8,81



Tassi di presenza e assenza del DIPARTIMENTO DIREZIONE MEDICA





Dipartimento MATERNO PEDIATRICO

CHIRURGIA PEDIATRICA

	<u>Tasso di presenza</u>	TASSI DI ASSENZA		
		<u>Ferie</u>	<u>Maternità</u>	<u>Altre assenze</u>
GENNAIO	85,47	10,18	3,26	1,09
FEBBRAIO	86,07	6,69	3,28	3,96
MARZO	87,01	8,79	3,31	0,89
APRILE	85,67	9,59	3,29	1,45
MAGGIO	84,89	8,44	3,27	3,4
GIUGNO	80,13	11,11	3,66	5,1
LUGLIO	77,96	17,51	2,64	1,89
AGOSTO	76,04	19,56	0	4,4
SETTEMBRE	75,3	15,9	0	8,8
OTTOBRE	81,78	8,41	0	9,81
NOVEMBRE	84,51	9,24	0	6,25
DICEMBRE	84,7	8,33	0	6,97

OSTETRICIA E GINECOLOGIA - VICENZA

	<u>Tasso di presenza</u>	TASSI DI ASSENZA		
		<u>Ferie</u>	<u>Maternità</u>	<u>Altre assenze</u>
GENNAIO	81,13	4,81	5,44	8,62
FEBBRAIO	77,41	6,88	6,05	9,66
MARZO	75,46	11,1	6,97	6,47
APRILE	76,87	7,5	7,34	8,29
MAGGIO	77,26	8,61	6,88	7,25
GIUGNO	76,82	12,73	6,83	3,62
LUGLIO	75,25	13,58	7,28	3,89
AGOSTO	75,5	14,98	6,58	2,94
SETTEMBRE	78,03	10,95	6,44	4,58
OTTOBRE	78,02	9,93	5,76	6,29
NOVEMBRE	78,97	10,35	4,88	5,8
DICEMBRE	79,57	8,39	4,97	7,07



OSTETRICIA E GINECOLOGIA - NOVENTA

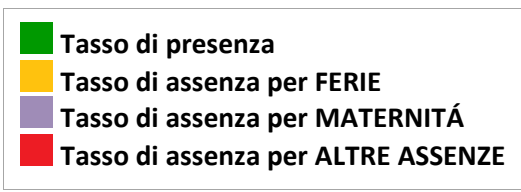
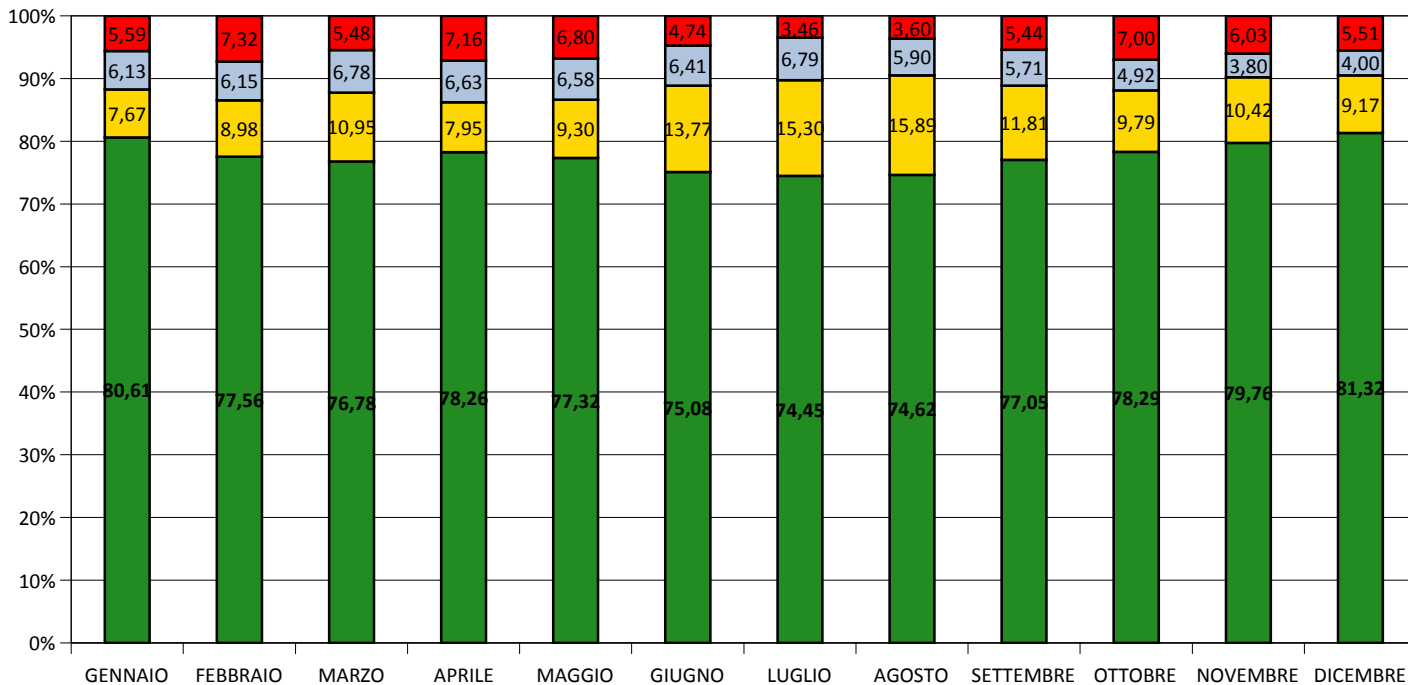
	<u>Tasso di presenza</u>	TASSI DI ASSENZA		
		<u>Ferie</u>	<u>Maternità</u>	<u>Altre assenze</u>
GENNAIO	75,24	15,3	2,8	6,66
FEBBRAIO	67,25	15,67	4,23	12,85
MARZO	76,18	12,25	4,36	7,21
APRILE	73,65	9,39	4,51	12,45
MAGGIO	71,7	8,26	4,57	15,47
GIUGNO	63,81	21,27	4,66	10,26
LUGLIO	52,06	33,97	10,16	3,81
AGOSTO	63,37	21,81	10,7	4,12
SETTEMBRE	58,12	24,79	10,68	6,41
OTTOBRE	61,83	19,5	8,71	9,96
NOVEMBRE	73,69	21,05	0	5,26
DICEMBRE	75,76	24,24	0	0

PEDIATRIA

	<u>Tasso di presenza</u>	TASSI DI ASSENZA		
		<u>Ferie</u>	<u>Maternità</u>	<u>Altre assenze</u>
GENNAIO	80,48	7,18	8,94	3,4
FEBBRAIO	77,56	10,42	7,64	4,38
MARZO	75,22	11,16	8,22	5,4
APRILE	78,52	7,59	7,38	6,51
MAGGIO	76,24	10,58	7,77	5,41
GIUGNO	74,07	14,11	7,17	4,65
LUGLIO	75,24	14,21	7,11	3,44
AGOSTO	74,27	15,24	6,45	4,04
SETTEMBRE	78,3	10,26	6,19	5,25
OTTOBRE	79,07	9,14	5,14	6,65
NOVEMBRE	79,62	10,11	4,01	6,26
DICEMBRE	82,6	9,26	4,39	3,75



Tassi di presenza e assenza del DIPARTIMENTO MATERNO PEDIATRICO





Dipartimento NEUROSCIENZE

MEDICINA FISICA E RIABILITAZIONE

	<u>Tasso di presenza</u>	TASSI DI ASSENZA		
		<u>Ferie</u>	<u>Maternità</u>	<u>Altre assenze</u>
GENNAIO	78,91	9,02	3,05	9,02
FEBBRAIO	79,44	8,75	2,51	9,3
MARZO	79,13	10,02	2,54	8,31
APRILE	80,46	10,27	1,94	7,33
MAGGIO	80,48	11,05	2,4	6,07
GIUGNO	82,71	9,32	2,43	5,54
LUGLIO	76,34	17,01	2,38	4,27
AGOSTO	76,31	17,2	2,45	4,04
SETTEMBRE	79,92	13,01	2,28	4,79
OTTOBRE	81,26	11,14	2,18	5,42
NOVEMBRE	79,97	10,19	2,61	7,23
DICEMBRE	79,64	10,18	2,73	7,45

NEUROCHIRURGIA

	<u>Tasso di presenza</u>	TASSI DI ASSENZA		
		<u>Ferie</u>	<u>Maternità</u>	<u>Altre assenze</u>
GENNAIO	88,24	9,26	0,37	2,13
FEBBRAIO	88,75	6,23	0,28	4,74
MARZO	88,51	8,92	0	2,57
APRILE	89	7,69	0	3,31
MAGGIO	88,39	9,76	0,17	1,68
GIUGNO	81,81	15,11	0	3,08
LUGLIO	79,98	17,75	0	2,27
AGOSTO	76,17	19,93	0	3,9
SETTEMBRE	81,05	13,74	0,43	4,78
OTTOBRE	86,41	8,4	2,14	3,05
NOVEMBRE	87,51	7,71	2,1	2,68
DICEMBRE	84,53	9,32	2,22	3,93

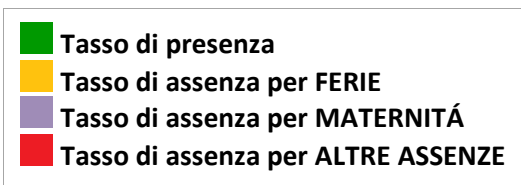
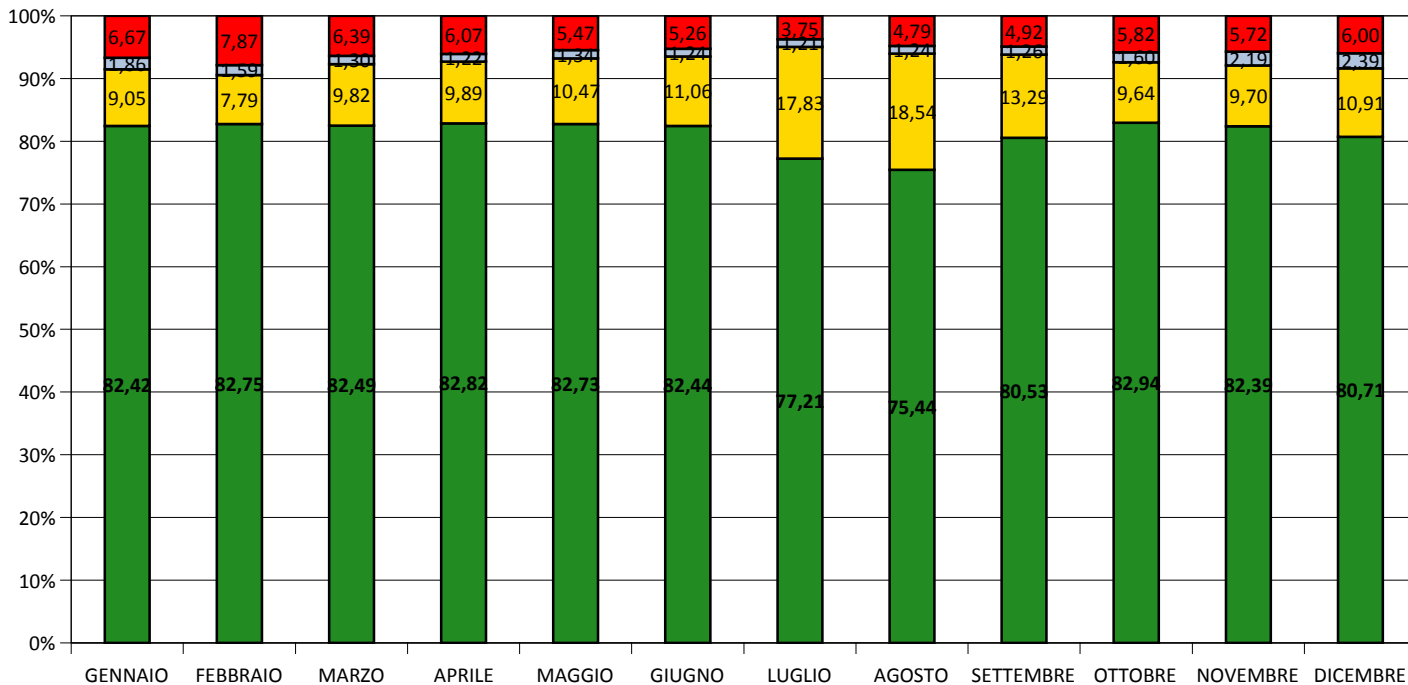


NEUROLOGIA

	<u>Tasso di presenza</u>	TASSI DI ASSENZA		
		<u>Ferie</u>	<u>Maternità</u>	<u>Altre assenze</u>
GENNAIO	84,39	8,94	0,81	5,86
FEBBRAIO	84,23	7,21	0,9	7,66
MARZO	84,03	10,16	0	5,81
APRILE	82,22	10,96	0,87	5,95
MAGGIO	82,34	9,94	0,28	7,44
GIUGNO	82,46	10,98	0	6,56
LUGLIO	76,49	19,48	0	4,03
AGOSTO	73,15	19,89	0	6,96
SETTEMBRE	81,27	13,44	0	5,29
OTTOBRE	83,09	7,88	0	9,03
NOVEMBRE	82,53	10,54	1,43	5,5
DICEMBRE	79,43	13,69	1,87	5,01



Tassi di presenza e assenza del DIPARTIMENTO NEUROSCIENZE





Dipartimento ONCOLOGIA

FISICA SANITARIA

	<u>Tasso di presenza</u>	TASSI DI ASSENZA		
		<u>Ferie</u>	<u>Maternità</u>	<u>Altre assenze</u>
GENNAIO	75	8,75	12,5	3,75
FEBBRAIO	76,87	4,38	12,5	6,25
MARZO	71,6	7,95	12,5	7,95
APRILE	70,62	16,88	12,5	0
MAGGIO	72,16	15,91	5,68	6,25
GIUGNO	67,26	22,62	0	10,12
LUGLIO	59,18	40,82	0	0
AGOSTO	73,3	26,7	0	0
SETTEMBRE	80,95	14,88	0	4,17
OTTOBRE	91,07	5,95	0	2,98
NOVEMBRE	88,69	4,76	0	6,55
DICEMBRE	69,37	27,5	0	3,13

ONCOLOGIA MEDICA

	<u>Tasso di presenza</u>	TASSI DI ASSENZA		
		<u>Ferie</u>	<u>Maternità</u>	<u>Altre assenze</u>
GENNAIO	79,81	10,73	0	9,46
FEBBRAIO	84,47	8,47	0,99	6,07
MARZO	82,3	9,43	0	8,27
APRILE	79,27	12,66	2,92	5,15
MAGGIO	81,26	10,08	3,36	5,3
GIUGNO	77,58	15,72	2,71	3,99
LUGLIO	71,41	21,03	2,69	4,87
AGOSTO	70,77	22,01	2,74	4,48
SETTEMBRE	77,2	13,47	2,72	6,61
OTTOBRE	79,28	8,36	2,62	9,74
NOVEMBRE	80,58	9,84	2,9	6,68
DICEMBRE	73,13	17,91	2,81	6,15



RADIOTERAPIA

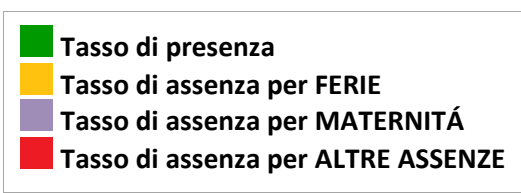
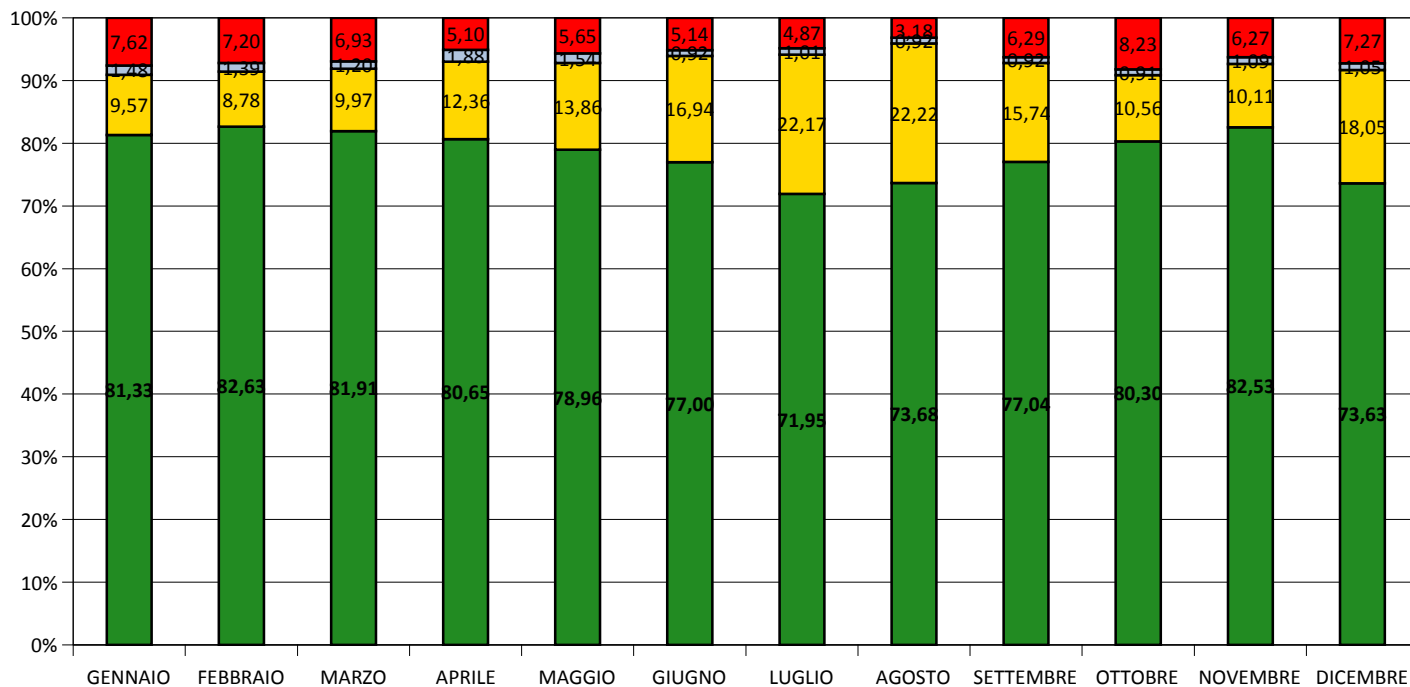
	<u>Tasso di presenza</u>	TASSI DI ASSENZA		
		<u>Ferie</u>	<u>Maternità</u>	<u>Altre assenze</u>
GENNAIO	83,91	10	1,09	5
FEBBRAIO	80,81	10,74	0,28	8,17
MARZO	82,9	11,81	0,26	5,03
APRILE	83,38	11,7	0	4,92
MAGGIO	78,47	16,32	0	5,21
GIUGNO	79,15	16,34	0	4,51
LUGLIO	74,49	20,25	0,18	5,08
AGOSTO	75,81	22,23	0	1,96
SETTEMBRE	76,63	18,14	0	5,23
OTTOBRE	80,1	12,76	0	7,14
NOVEMBRE	83,22	11,91	0	4,87
DICEMBRE	75,67	16,99	0,19	7,15

TERAPIA DEL DOLORE E CURE PALLIATIVE

	<u>Tasso di presenza</u>	TASSI DI ASSENZA		
		<u>Ferie</u>	<u>Maternità</u>	<u>Altre assenze</u>
GENNAIO	77,55	3,57	0	18,88
FEBBRAIO	90,82	2,55	0	6,63
MARZO	83,47	4,24	1,27	11,02
APRILE	79,09	11,36	0	9,55
MAGGIO	78,82	12,71	0	8,47
GIUGNO	71,68	19,91	0	8,41
LUGLIO	69,56	23,48	0	6,96
AGOSTO	73,31	19,49	0	7,2
SETTEMBRE	75,66	12,39	0	11,95
OTTOBRE	76,96	10,87	0	12,17
NOVEMBRE	81,43	6,19	0,88	11,5
DICEMBRE	67,98	16,75	0	15,27



Tassi di presenza e assenza del DIPARTIMENTO ONCOLOGIA





Dipartimento PATOLOGIA CLINICA

ANATOMIA ED ISTO-CITOPATOLOGIA

	<u>Tasso di presenza</u>	TASSI DI ASSENZA		
		<u>Ferie</u>	<u>Maternità</u>	<u>Altre assenze</u>
GENNAIO	84,81	7,04	0,14	8,01
FEBBRAIO	87,44	2,76	2,76	7,04
MARZO	81,82	7,62	3,56	7
APRILE	83,05	7,28	2,65	7,02
MAGGIO	83,02	8,37	2,63	5,98
GIUGNO	80,74	13,85	2,77	2,64
LUGLIO	67,88	26,92	2,73	2,47
AGOSTO	70,71	25,25	2,78	1,26
SETTEMBRE	78,62	15,44	2,77	3,17
OTTOBRE	85,18	5,85	2,73	6,24
NOVEMBRE	86,02	5,8	2,77	5,41
DICEMBRE	77,01	15,51	2,72	4,76

LABORATORIO CHIMICA CLINICA E EMATOLOGIA

	<u>Tasso di presenza</u>	TASSI DI ASSENZA		
		<u>Ferie</u>	<u>Maternità</u>	<u>Altre assenze</u>
GENNAIO	85,2	7,27	1,54	5,99
FEBBRAIO	87,6	3,79	1,54	7,07
MARZO	84,02	7,34	1,16	7,48
APRILE	83,27	6,71	1,1	8,92
MAGGIO	82,16	9,36	1,02	7,46
GIUGNO	79,54	14,51	1,06	4,89
LUGLIO	71,99	22,23	2,09	3,69
AGOSTO	72,22	22,9	2,17	2,71
SETTEMBRE	79,02	14,73	1,06	5,19
OTTOBRE	82,2	11,81	1,2	4,79
NOVEMBRE	82,15	9,93	1,26	6,66
DICEMBRE	76,33	17,01	1,14	5,52

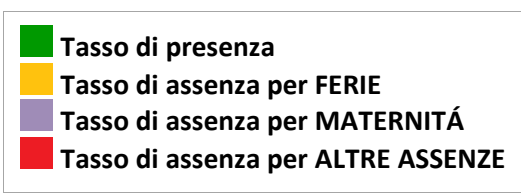
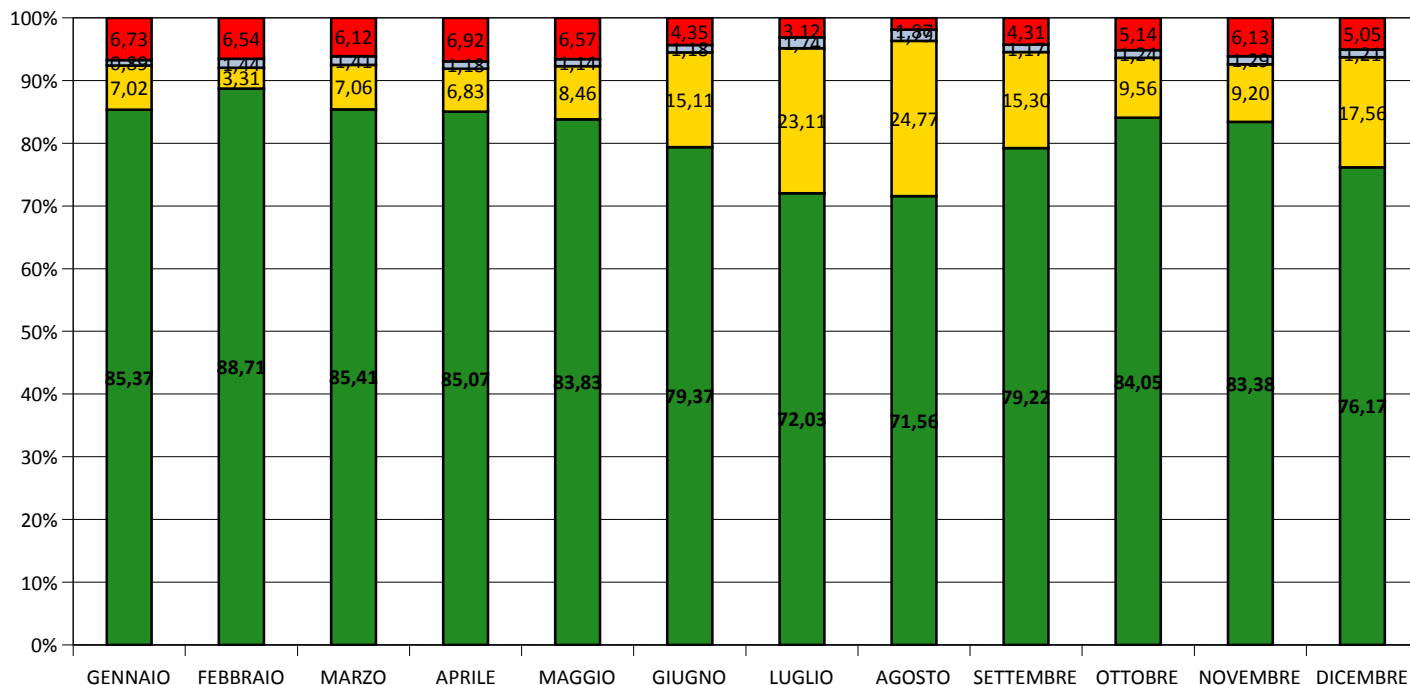


MICROBIOLOGIA E VIROLOGIA

	<u>Tasso di presenza</u>	TASSI DI ASSENZA		
		<u>Ferie</u>	<u>Maternità</u>	<u>Altre assenze</u>
GENNAIO	86,28	6,37	0	7,35
FEBBRAIO	92,59	2,64	0	4,77
MARZO	92,2	5,85	0	1,95
APRILE	91,43	6,71	0	1,86
MAGGIO	88,76	6,31	0	4,93
GIUGNO	77,69	17,75	0	4,56
LUGLIO	75,92	21,71	0	2,37
AGOSTO	70,76	28,78	0	0,46
SETTEMBRE	80,21	16,55	0	3,24
OTTOBRE	87,43	7,59	0	4,98
NOVEMBRE	83,93	10,55	0	5,52
DICEMBRE	75,03	20,75	0	4,22



Tassi di presenza e assenza del DIPARTIMENTO PATOLOGIA CLINICA





Dipartimento COORDINAMENTO DISTRETTI

SANITA' PENITENZIARIA

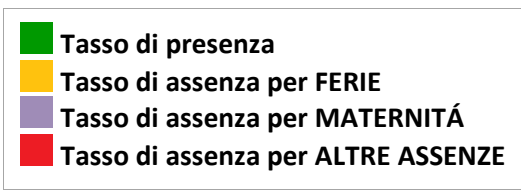
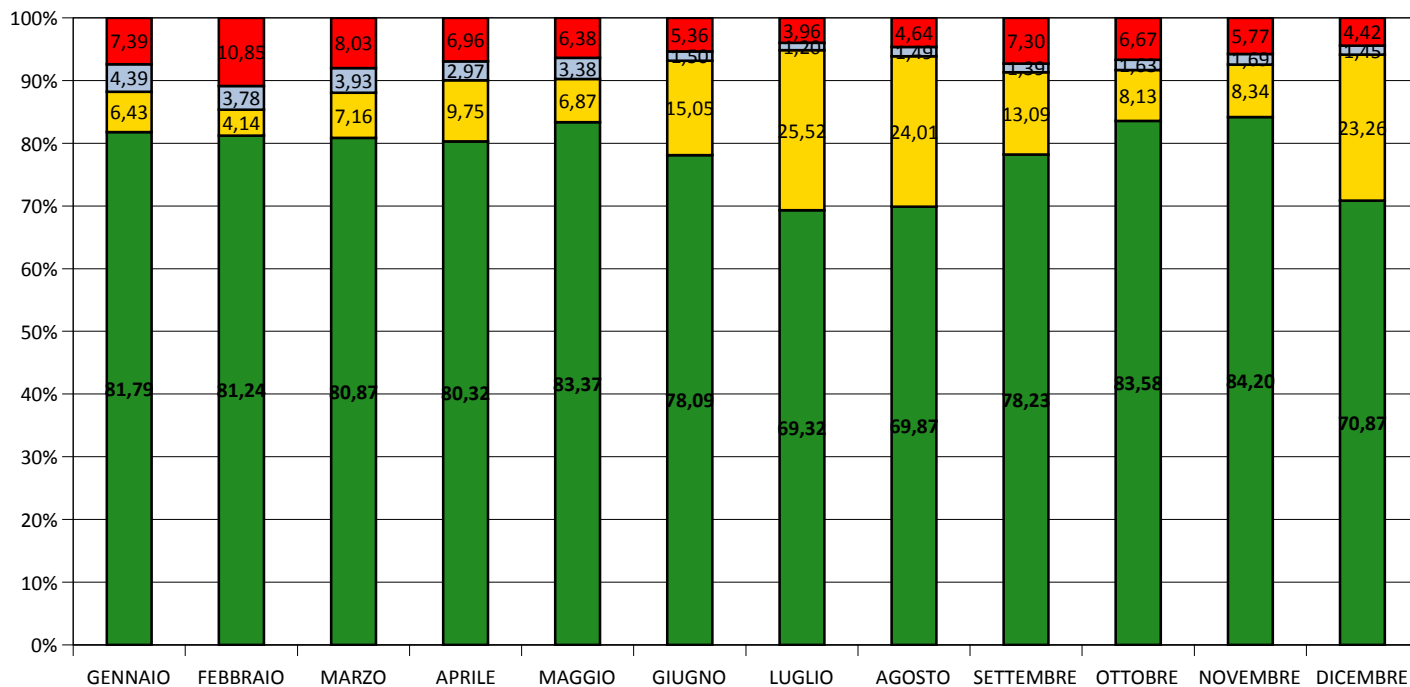
	<u>Tasso di presenza</u>	TASSI DI ASSENZA		
		<u>Ferie</u>	<u>Maternità</u>	<u>Altre assenze</u>
GENNAIO	90,34	5,68	0	3,98
FEBBRAIO	81,87	12,5	0	5,63
MARZO	81,04	14,94	0	4,02
APRILE	82,7	10,27	0,54	6,49
MAGGIO	81,12	12,76	0	6,12
GIUGNO	82,45	12,23	1,06	4,26
LUGLIO	79,28	15,54	0	5,18
AGOSTO	78,57	16,84	0	4,59
SETTEMBRE	76,6	11,7	0	11,7
OTTOBRE	79,92	13,08	0,93	6,07
NOVEMBRE	86,73	9,48	0,47	3,32
DICEMBRE	82,38	14,76	0,48	2,38

COORDINAMENTO DISTRETTI

	<u>Tasso di presenza</u>	TASSI DI ASSENZA		
		<u>Ferie</u>	<u>Maternità</u>	<u>Altre assenze</u>
GENNAIO	80,77	6,52	4,91	7,8
FEBBRAIO	81,16	3,25	4,18	11,41
MARZO	80,86	6,34	4,35	8,45
APRILE	80,03	9,69	3,27	7,01
MAGGIO	83,63	6,17	3,79	6,41
GIUGNO	77,56	15,39	1,55	5,5
LUGLIO	68,09	26,76	1,35	3,8
AGOSTO	68,81	24,88	1,67	4,64
SETTEMBRE	78,42	13,26	1,56	6,76
OTTOBRE	84,1	7,42	1,72	6,76
NOVEMBRE	83,84	8,18	1,86	6,12
DICEMBRE	69,18	24,5	1,6	4,72



Tassi di presenza e assenza del DIPARTIMENTO COORDINAMENTO DISTRETTI





Dipartimento DISTRETTO SOCIO-SANITARIO VICENZA

UNITA' ORGANIZZATIVA I.A.F. DSS VICENZA

	<u>Tasso di presenza</u>	TASSI DI ASSENZA		
		<u>Ferie</u>	<u>Maternità</u>	<u>Altre assenze</u>
GENNAIO	83,04	9,35	0,22	7,39
FEBBRAIO	85	5,22	1,3	8,48
MARZO	89,92	3,36	0,2	6,52
APRILE	85	9,35	0,43	5,22
MAGGIO	86,57	6,52	0,59	6,32
GIUGNO	85,06	10,39	0	4,55
LUGLIO	62,99	27,71	2,16	7,14
AGOSTO	59,92	31,82	2,89	5,37
SETTEMBRE	82,9	12,55	0,22	4,33
OTTOBRE	86,58	7,36	0,65	5,41
NOVEMBRE	91,13	5,84	0	3,03
DICEMBRE	70,91	21,59	0	7,5

CURE PRIMARIE - DSS VICENZA

	<u>Tasso di presenza</u>	TASSI DI ASSENZA		
		<u>Ferie</u>	<u>Maternità</u>	<u>Altre assenze</u>
GENNAIO	83,48	4,35	1,74	10,43
FEBBRAIO	83,7	4,13	5	7,17
MARZO	81,06	9,47	6,44	3,03
APRILE	78,55	8,33	6,04	7,08
MAGGIO	78,67	9,09	4,72	7,52
GIUGNO	75,82	16,48	3,85	3,85
LUGLIO	73,26	19,78	4,21	2,75
AGOSTO	68,01	19,41	5,59	6,99
SETTEMBRE	74,36	16,3	3,85	5,49
OTTOBRE	77,29	14,1	4,21	4,4
NOVEMBRE	80,4	9,71	4,58	5,31
DICEMBRE	72,5	15,58	4,42	7,5



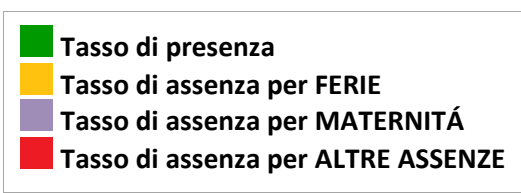
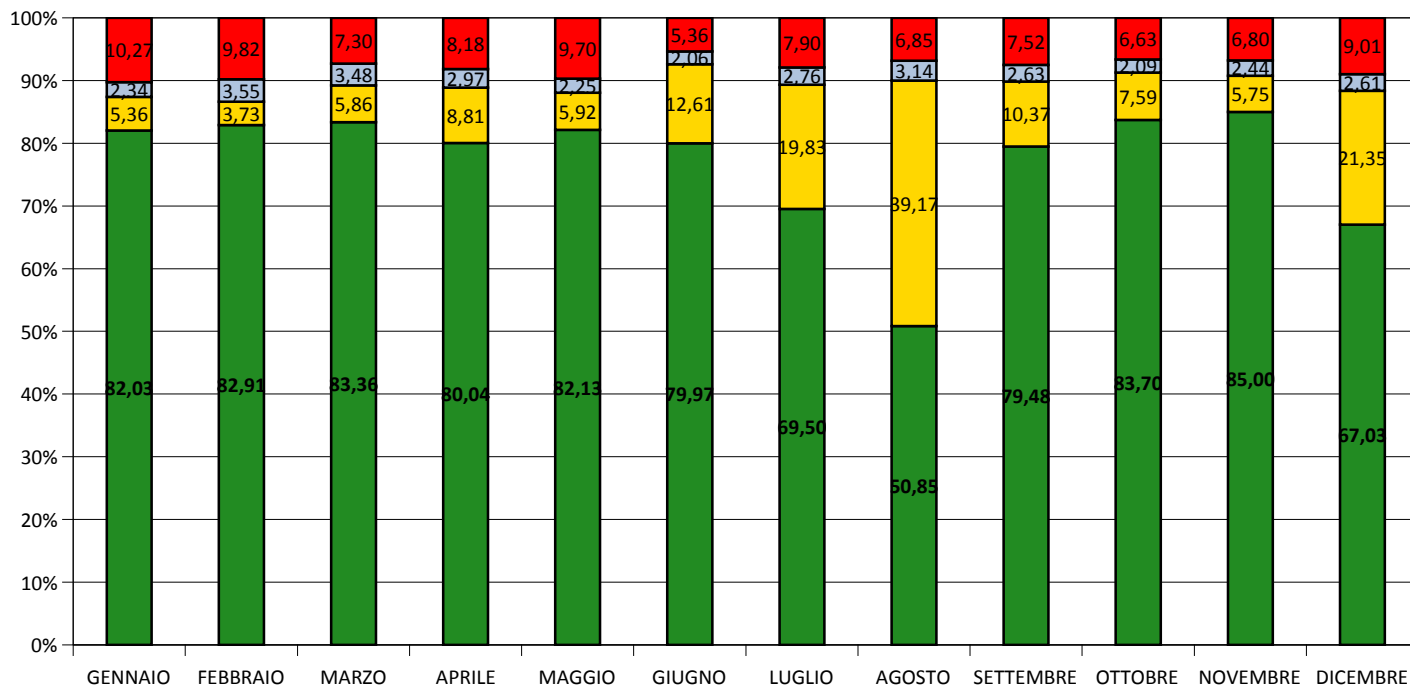
DISTRETTO SOCIO-SANITARIO VICENZA

TASSI DI ASSENZA

	<u>Tasso di presenza</u>	<u>Ferie</u>	<u>Maternità</u>	<u>Altre assenze</u>
GENNAIO	81,15	4,31	3,31	11,23
FEBBRAIO	81,87	3,05	3,83	11,25
MARZO	81,86	5,41	3,56	9,17
APRILE	78,81	8,8	2,73	9,66
MAGGIO	81,93	4,41	1,85	11,81
GIUGNO	79,91	11,78	2,04	6,27
LUGLIO	70,24	17,06	2,37	10,33
AGOSTO	40,45	50,04	2,19	7,32
SETTEMBRE	80,41	7,12	2,98	9,49
OTTOBRE	85,38	4,9	1,71	8,01
NOVEMBRE	84,76	4,04	2,41	8,79
DICEMBRE	63,32	23,72	2,77	10,19



Tassi di presenza e assenza del DIPARTIMENTO DISTRETTO SOCIO-SANITARIO VICENZA





Dipartimento DISTRETTO SOCIO-SANITARIO EST

UNITA' ORGANIZZATIVA I.A.F. DSS EST

	<u>Tasso di presenza</u>	TASSI DI ASSENZA		
		<u>Ferie</u>	<u>Maternità</u>	<u>Altre assenze</u>
GENNAIO	84,96	8,85	2,06	4,13
FEBBRAIO	90,97	3,31	0,3	5,42
MARZO	92,88	3,01	0,27	3,84
APRILE	84,98	9,31	0	5,71
MAGGIO	92,6	3,84	0	3,56
GIUGNO	76,21	16,05	0	7,74
LUGLIO	74,78	22,06	0,29	2,87
AGOSTO	61,65	32,6	0	5,75
SETTEMBRE	77,14	17,68	0	5,18
OTTOBRE	82,08	10,1	0	7,82
NOVEMBRE	88,11	6,1	0	5,79
DICEMBRE	62,62	32,59	0	4,79

CURE PRIMARIE - DSS EST

	<u>Tasso di presenza</u>	TASSI DI ASSENZA		
		<u>Ferie</u>	<u>Maternità</u>	<u>Altre assenze</u>
GENNAIO	86,61	6,43	3,39	3,57
FEBBRAIO	86,78	4,11	3,57	5,54
MARZO	87,3	5,05	3,58	4,07
APRILE	81,2	9,22	3,55	6,03
MAGGIO	84,69	8,31	3,58	3,42
GIUGNO	74,26	16,23	3,44	6,07
LUGLIO	66,07	23,28	3,44	7,21
AGOSTO	68,08	22,01	3,46	6,45
SETTEMBRE	73,78	14,26	5,57	6,39
OTTOBRE	79,67	6,56	4,26	9,51
NOVEMBRE	75,57	8,2	3,44	12,79
DICEMBRE	63,65	21,45	3,55	11,35



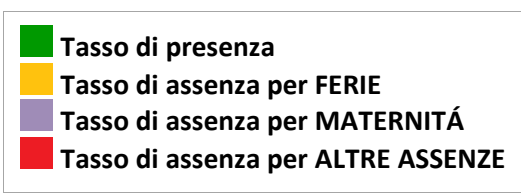
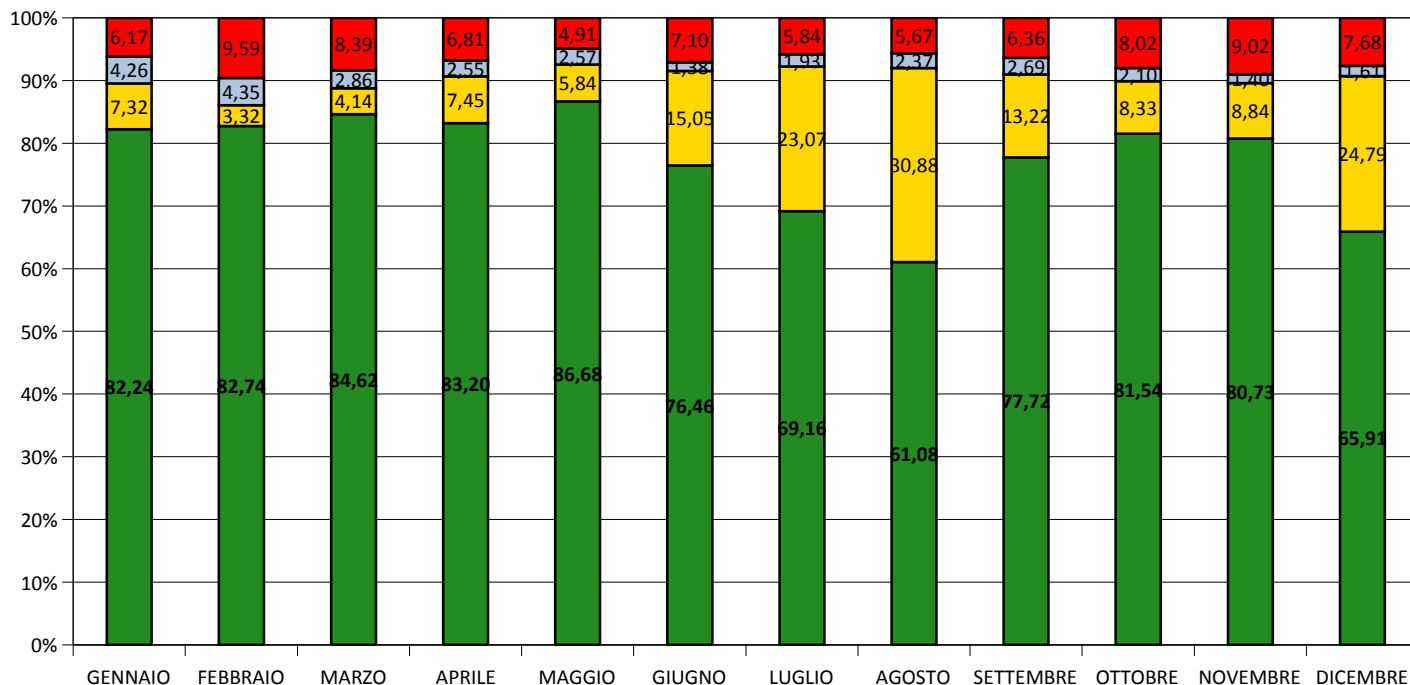
DISTRETTO SOCIO-SANITARIO EST

TASSI DI ASSENZA

	<u>Tasso di presenza</u>	<u>Ferie</u>	<u>Maternità</u>	<u>Altre assenze</u>
GENNAIO	77,23	7,29	6,1	9,38
FEBBRAIO	75,3	2,68	6,99	15,03
MARZO	78,29	3,93	3,53	14,25
APRILE	83,98	5,04	2,97	8,01
MAGGIO	85,41	4,77	3	6,82
GIUGNO	78,5	13,53	0,28	7,69
LUGLIO	69,04	23,4	1,43	6,13
AGOSTO	54,67	37,77	2,61	4,95
SETTEMBRE	81,46	10,2	1,44	6,9
OTTOBRE	82,93	9,1	1,14	6,83
NOVEMBRE	81,78	10,68	0,28	7,26
DICEMBRE	69,35	23,96	0,74	5,95



Tassi di presenza e assenza del DIPARTIMENTO DISTRETTO SOCIO-SANITARIO EST





Dipartimento DISTRETTO SOCIO-SANITARIO OVEST

UNITA' ORGANIZZATIVA I.A.F. DSS OVEST

	<u>Tasso di presenza</u>	TASSI DI ASSENZA		
		<u>Ferie</u>	<u>Maternità</u>	<u>Altre assenze</u>
GENNAIO	86,9	10,12	0	2,98
FEBBRAIO	90,18	4,76	0,89	4,17
MARZO	92,14	5,15	0,54	2,17
APRILE	88,72	8,31	1,19	1,78
MAGGIO	91,6	4,61	3,25	0,54
GIUGNO	77,06	11,33	6,23	5,38
LUGLIO	66,28	26,35	6,52	0,85
AGOSTO	64,77	27,1	7,32	0,81
SETTEMBRE	75,36	15,01	5,95	3,68
OTTOBRE	80,83	6,67	5,83	6,67
NOVEMBRE	89,51	4,01	6,48	0
DICEMBRE	66,13	25,81	6,45	1,61

CURE PRIMARIE - DSS OVEST

	<u>Tasso di presenza</u>	TASSI DI ASSENZA		
		<u>Ferie</u>	<u>Maternità</u>	<u>Altre assenze</u>
GENNAIO	84,28	7,86	3,63	4,23
FEBBRAIO	85,69	3,83	4,03	6,45
MARZO	82,95	8,24	3,45	5,36
APRILE	80,21	9,79	3,54	6,46
MAGGIO	80,84	9,2	3,26	6,7
GIUGNO	74,05	19,96	2,2	3,79
LUGLIO	69,66	26,75	0	3,59
AGOSTO	63,22	31,8	0	4,98
SETTEMBRE	77,24	16,97	0	5,79
OTTOBRE	84,83	10,78	0	4,39
NOVEMBRE	84,72	8,26	0	7,02
DICEMBRE	76,03	19,22	0	4,75

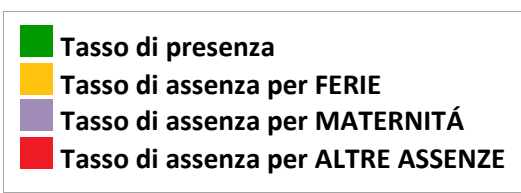
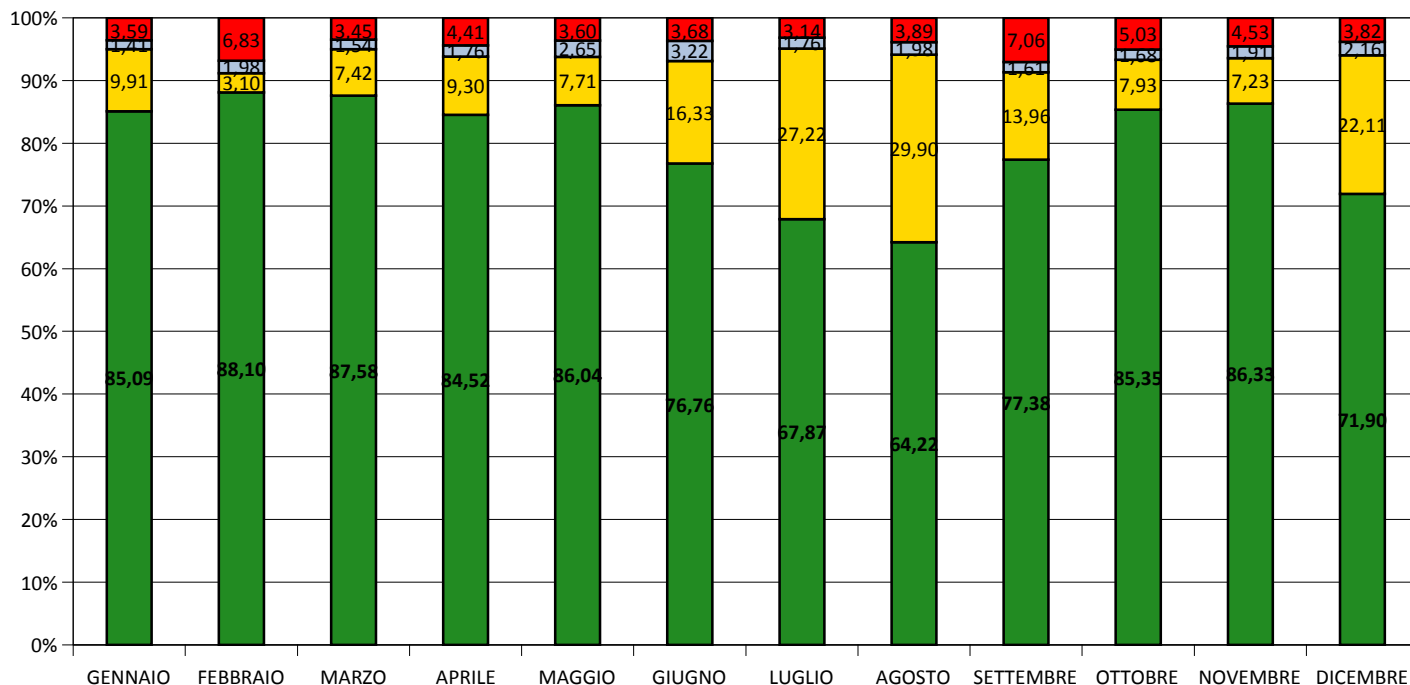


DISTRETTO SOCIO-SANITARIO OVEST

	<u>Tasso di presenza</u>	TASSI DI ASSENZA		
		<u>Ferie</u>	<u>Maternità</u>	<u>Altre assenze</u>
GENNAIO	84,63	12,03	0	3,34
FEBBRAIO	89,25	0,93	0,47	9,35
MARZO	89,15	8,3	0,21	2,34
APRILE	86,05	9,53	0,23	4,19
MAGGIO	87,45	8,51	1,49	2,55
GIUGNO	79,56	16,22	2	2,22
LUGLIO	67,12	28,44	0	4,44
AGOSTO	64,89	30	0	5,11
SETTEMBRE	79,11	9,78	0	11,11
OTTOBRE	89,56	5,78	0,22	4,44
NOVEMBRE	85,78	8,44	0,67	5,11
DICEMBRE	71,62	22,56	1,4	4,42



Tassi di presenza e assenza del DIPARTIMENTO DISTRETTO SOCIO-SANITARIO OVEST





Dipartimento DISTRETTO SOCIO-SANITARIO SUD-EST

UNITA' ORGANIZZATIVA I.A.F. DSS SUD EST

	<u>Tasso di presenza</u>	TASSI DI ASSENZA		
		<u>Ferie</u>	<u>Maternità</u>	<u>Altre assenze</u>
GENNAIO	86,58	6,94	4,63	1,85
FEBBRAIO	88,89	3,47	4,63	3,01
MARZO	86,62	7,02	4,82	1,54
APRILE	85,53	6,85	5,08	2,54
MAGGIO	85,35	4,65	5,12	4,88
GIUGNO	79,12	12,62	5,1	3,16
LUGLIO	74,27	20,39	5,1	0,24
AGOSTO	63,48	30,7	5,12	0,7
SETTEMBRE	77,91	16,02	4,13	1,94
OTTOBRE	82,75	12,5	0	4,75
NOVEMBRE	89,62	4,3	4,56	1,52
DICEMBRE	64,18	27,06	5,31	3,45

CURE PRIMARIE - DSS SUD EST

	<u>Tasso di presenza</u>	TASSI DI ASSENZA		
		<u>Ferie</u>	<u>Maternità</u>	<u>Altre assenze</u>
GENNAIO	86,02	5,59	0	8,39
FEBBRAIO	90,56	3,67	0	5,77
MARZO	89,19	6,2	0	4,61
APRILE	86,21	8,9	0	4,89
MAGGIO	83,95	10,17	0	5,88
GIUGNO	81,7	12,81	0,17	5,32
LUGLIO	73,38	23,13	0	3,49
AGOSTO	70,43	23,69	0	5,88
SETTEMBRE	79,2	14,48	0	6,32
OTTOBRE	83,03	8,65	0	8,32
NOVEMBRE	80,37	11,48	0,33	7,82
DICEMBRE	71,2	21,64	0	7,16

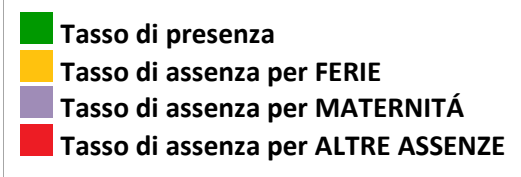
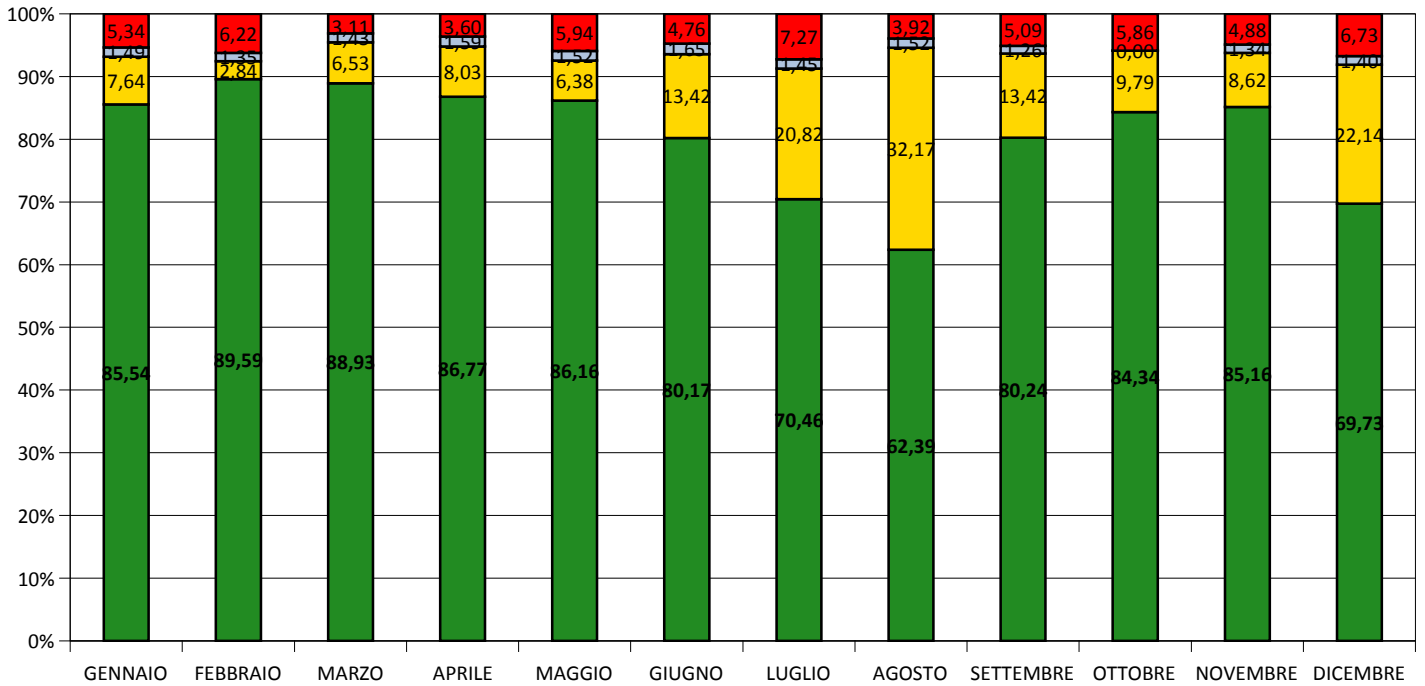


DISTRETTO SOCIO-SANITARIO SUD-EST

	<u>Tasso di presenza</u>	TASSI DI ASSENZA		
		<u>Ferie</u>	<u>Maternità</u>	<u>Altre assenze</u>
GENNAIO	84,04	10,71	0,42	4,83
FEBBRAIO	89,08	1,26	0	9,66
MARZO	90,63	6,5	0,19	2,68
APRILE	88,46	7,97	0,63	2,94
MAGGIO	89,49	3,25	0,38	6,88
GIUGNO	79,2	14,8	0,6	5,4
LUGLIO	63,8	18,4	0,2	17,6
AGOSTO	51,82	43,59	0,38	4,21
SETTEMBRE	83,4	10	0,4	6,2
OTTOBRE	87,2	9	0	3,8
NOVEMBRE	87,4	8,6	0	4
DICEMBRE	72,32	18,87	0	8,81



Tassi di presenza e assenza del DIPARTIMENTO DISTRETTO SOCIO-SANITARIO SUD-EST





Dipartimento DIPARTIMENTO DI PREVENZIONE

SERVIZIO IGIENE E SANITA' PUBBLICA

	<u>Tasso di presenza</u>	TASSI DI ASSENZA		
		<u>Ferie</u>	<u>Maternità</u>	<u>Altre assenze</u>
GENNAIO	76,27	6,87	11,45	5,41
FEBBRAIO	78,5	4,77	11,07	5,66
MARZO	78,33	7,01	9,48	5,18
APRILE	74,2	12,18	6,58	7,04
MAGGIO	76	10,79	4,73	8,48
GIUGNO	70,68	17,92	4,75	6,65
LUGLIO	67,37	24,74	4,81	3,08
AGOSTO	65,68	26,2	3,27	4,85
SETTEMBRE	77,33	16,19	3,34	3,14
OTTOBRE	84,85	8,31	3,63	3,21
NOVEMBRE	84,78	6,93	3,4	4,89
DICEMBRE	70,49	21,14	3,25	5,12

SERV.PREV.IGIENE E SICUREZZA AMB. LAVORO

	<u>Tasso di presenza</u>	TASSI DI ASSENZA		
		<u>Ferie</u>	<u>Maternità</u>	<u>Altre assenze</u>
GENNAIO	78,25	8,75	5	8
FEBBRAIO	85,5	4	5	5,5
MARZO	85,45	4,32	5	5,23
APRILE	81,5	6,25	5,5	6,75
MAGGIO	80,68	7,5	5	6,82
GIUGNO	80	12,38	2,38	5,24
LUGLIO	79,05	18,81	0	2,14
AGOSTO	60,23	38,18	0	1,59
SETTEMBRE	84,57	9,16	0	6,27
OTTOBRE	86,72	5,26	0	8,02
NOVEMBRE	86,97	5,01	0	8,02
DICEMBRE	63,94	27,11	0	8,95



SERV. IGIENE ALIMENTI E DELLA NUTRIZIONE

	<u>Tasso di presenza</u>	TASSI DI ASSENZA		
		<u>Ferie</u>	<u>Maternità</u>	<u>Altre assenze</u>
GENNAIO	83,33	5,91	5,38	5,38
FEBBRAIO	86,83	1,61	5,38	6,18
MARZO	86,28	4,9	5,39	3,43
APRILE	85,29	6,42	6,15	2,14
MAGGIO	84,8	6,13	5,39	3,68
GIUGNO	77,24	13,81	4,86	4,09
LUGLIO	73,4	23,79	0	2,81
AGOSTO	66,17	30,64	0	3,19
SETTEMBRE	81,33	12,79	0	5,88
OTTOBRE	85,93	10,49	0	3,58
NOVEMBRE	82,61	9,46	0	7,93
DICEMBRE	72,46	24,33	0	3,21

SERVIZIO SANITA' ANIMALE

	<u>Tasso di presenza</u>	TASSI DI ASSENZA		
		<u>Ferie</u>	<u>Maternità</u>	<u>Altre assenze</u>
GENNAIO	87,06	7,29	0	5,65
FEBBRAIO	87,42	6,75	0	5,83
MARZO	89,4	6	0	4,6
APRILE	85,15	8,27	0	6,58
MAGGIO	92,61	5,44	0	1,95
GIUGNO	82,04	14,89	0	3,07
LUGLIO	74,16	21,17	0	4,67
AGOSTO	67,78	26,64	0	5,58
SETTEMBRE	81,17	16,35	0	2,48
OTTOBRE	82,55	14,37	0	3,08
NOVEMBRE	84,96	10,51	0	4,53
DICEMBRE	75,19	21,29	0	3,52



SERV.IGIENE ALLEVAMENTI E PROD.ZOOTECNI.

	<u>Tasso di presenza</u>	TASSI DI ASSENZA		
		<u>Ferie</u>	<u>Maternità</u>	<u>Altre assenze</u>
GENNAIO	80	11,67	0	8,33
FEBBRAIO	83,75	10	0	6,25
MARZO	75	9,09	0	15,91
APRILE	93,75	6,25	0	0
MAGGIO	84,55	10	0	5,45
GIUGNO	78,09	18,1	0	3,81
LUGLIO	70,48	27,62	0	1,9
AGOSTO	72,72	24,55	0	2,73
SETTEMBRE	82,86	12,38	0	4,76
OTTOBRE	92,38	4,76	0	2,86
NOVEMBRE	91,43	5,71	0	2,86
DICEMBRE	78	20	0	2

SERVIZIO EDUCAZIONE E PROMOZIONE SALUTE

	<u>Tasso di presenza</u>	TASSI DI ASSENZA		
		<u>Ferie</u>	<u>Maternità</u>	<u>Altre assenze</u>
GENNAIO	80,55	16,67	0	2,78
FEBBRAIO	88,89	2,78	0	8,33
MARZO	58,98	2,56	0	38,46
APRILE	91,89	8,11	0	0
MAGGIO	92,31	2,56	0	5,13
GIUGNO	80,96	9,52	0	9,52
LUGLIO	61,91	33,33	0	4,76
AGOSTO	70,45	29,55	0	0
SETTEMBRE	97,62	2,38	0	0
OTTOBRE	83,33	14,29	0	2,38
NOVEMBRE	80,96	9,52	0	9,52
DICEMBRE	67,5	30	0	2,5



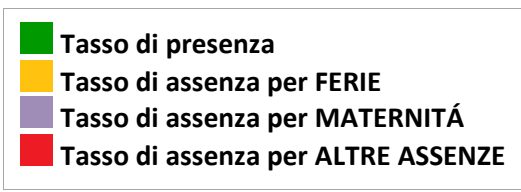
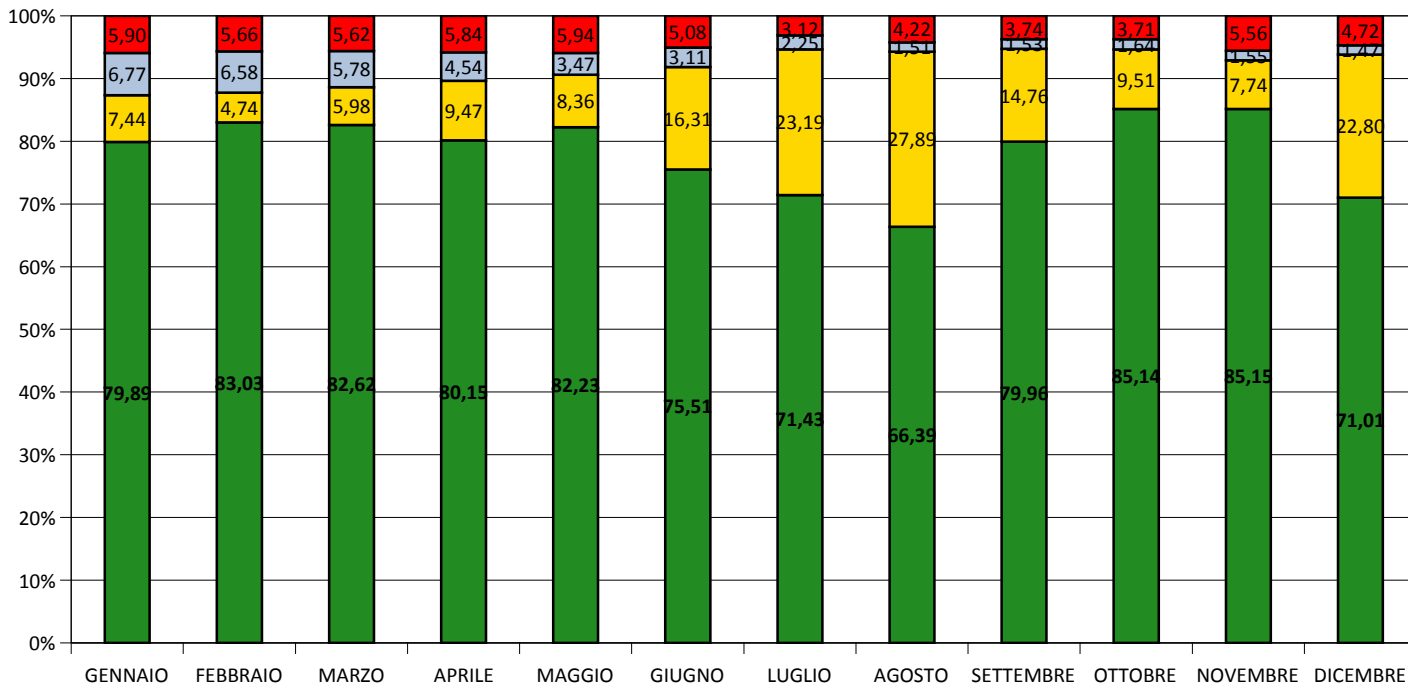
DIPARTIMENTO DI PREVENZIONE

TASSI DI ASSENZA

	<u>Tasso di presenza</u>	<u>Ferie</u>	<u>Maternità</u>	<u>Altre assenze</u>
GENNAIO	81,43	10,71	0	7,86
FEBBRAIO	94,28	2,86	0	2,86
MARZO	90,91	1,3	0	7,79
APRILE	93,57	5	0	1,43
MAGGIO	94,15	4,55	0	1,3
GIUGNO	76,87	23,13	0	0
LUGLIO	79,37	20,63	0	0
AGOSTO	81,82	14,39	0	3,79
SETTEMBRE	76,99	19,84	0	3,17
OTTOBRE	89,69	9,52	0	0,79
NOVEMBRE	88,89	6,35	0	4,76
DICEMBRE	67,5	31,67	0	0,83



Tassi di presenza e assenza del DIPARTIMENTO DIPARTIMENTO DI PREVENZIONE





Dipartimento DIPARTIMENTO DI SALUTE MENTALE

I UNITA' OPERATIVA PSICHIATRICA

	<u>Tasso di presenza</u>	TASSI DI ASSENZA		
		<u>Ferie</u>	<u>Maternità</u>	<u>Altre assenze</u>
GENNAIO	84,99	7,84	1,23	5,94
FEBBRAIO	82,94	7,98	1,1	7,98
MARZO	83,32	9,55	1,03	6,1
APRILE	79,67	12,81	0,93	6,59
MAGGIO	81,9	10,56	1,63	5,91
GIUGNO	78,25	15,92	1,03	4,8
LUGLIO	77,87	18,88	1,02	2,23
AGOSTO	76,08	20,82	1,03	2,07
SETTEMBRE	79,48	14,66	0,73	5,13
OTTOBRE	82,86	10,15	0,24	6,75
NOVEMBRE	77,76	11,79	0	10,45
DICEMBRE	75,22	14,9	0	9,88

II UNITA' OPERATIVA PSICHIATRICA

	<u>Tasso di presenza</u>	TASSI DI ASSENZA		
		<u>Ferie</u>	<u>Maternità</u>	<u>Altre assenze</u>
GENNAIO	82,16	7,87	0	9,97
FEBBRAIO	80,69	8,51	0,15	10,65
MARZO	83,45	9,06	0,2	7,29
APRILE	81,31	11,85	0,44	6,4
MAGGIO	80,8	12,75	1,48	4,97
GIUGNO	75,85	17,66	1,47	5,02
LUGLIO	73,93	18,09	1,43	6,55
AGOSTO	75,94	18,98	1,53	3,55
SETTEMBRE	75,92	14,68	1,59	7,81
OTTOBRE	77,71	9,57	1,41	11,31
NOVEMBRE	80,76	10,07	1,24	7,93
DICEMBRE	81,05	11,24	0,78	6,93

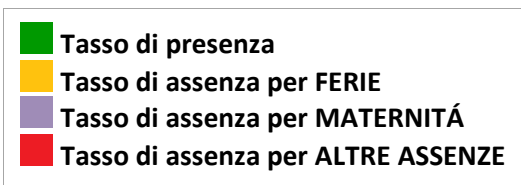
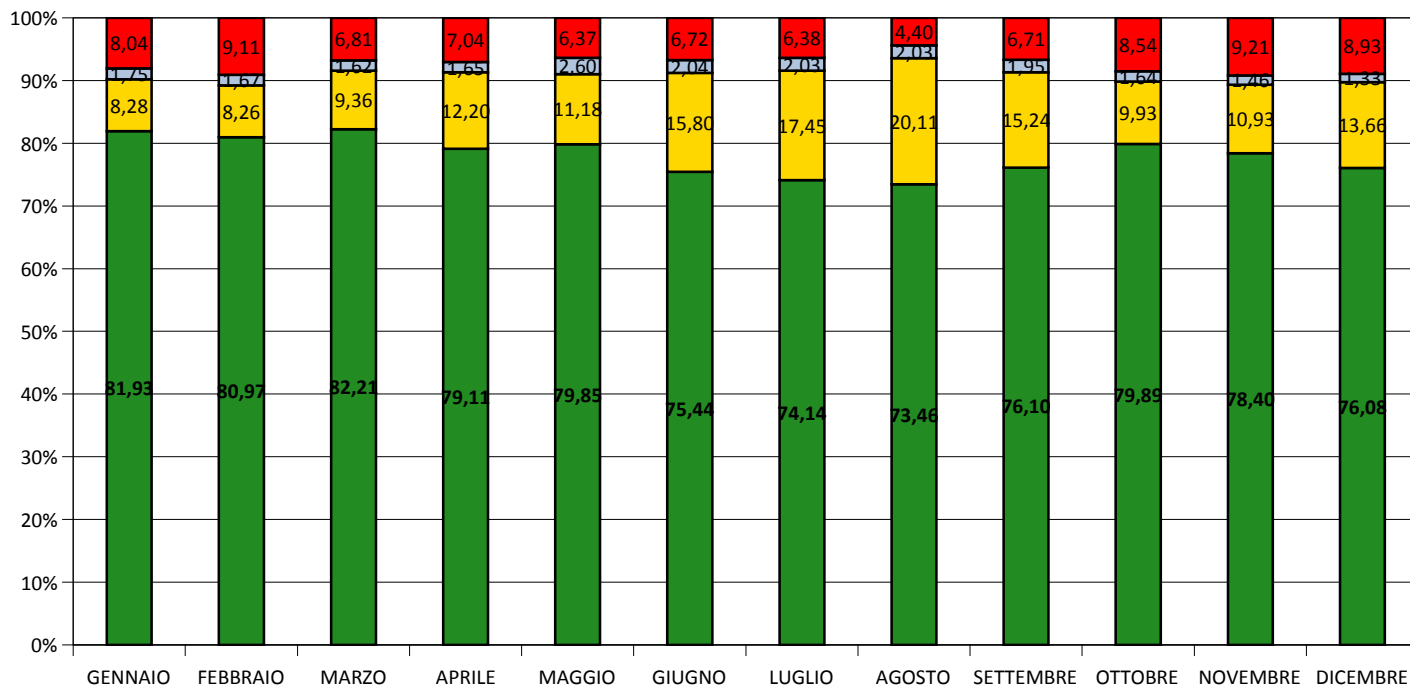


III UNITA OPERATIVA PSICHIATRICA-NOVENTA

	<u>Tasso di presenza</u>	TASSI DI ASSENZA		
		<u>Ferie</u>	<u>Maternità</u>	<u>Altre assenze</u>
GENNAIO	75,6	9,68	5,04	9,68
FEBBRAIO	77,51	8,47	4,77	9,25
MARZO	78,41	9,38	4,6	7,61
APRILE	75,17	11,44	4,65	8,74
MAGGIO	74,68	10,27	5,93	9,12
GIUGNO	69,57	13,08	4,73	12,62
LUGLIO	67,49	13,96	4,68	13,87
AGOSTO	65,57	20,19	4,49	9,75
SETTEMBRE	70,11	16,99	4,63	8,27
OTTOBRE	77,21	9,98	4,59	8,22
NOVEMBRE	76,52	10,45	4,46	8,57
DICEMBRE	71,3	14,44	4,54	9,72



Tassi di presenza e assenza del DIPARTIMENTO DIPARTIMENTO DI SALUTE MENTALE





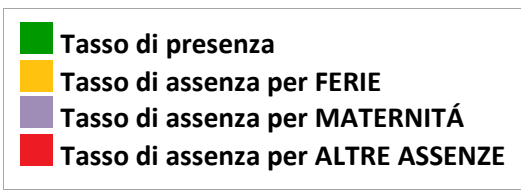
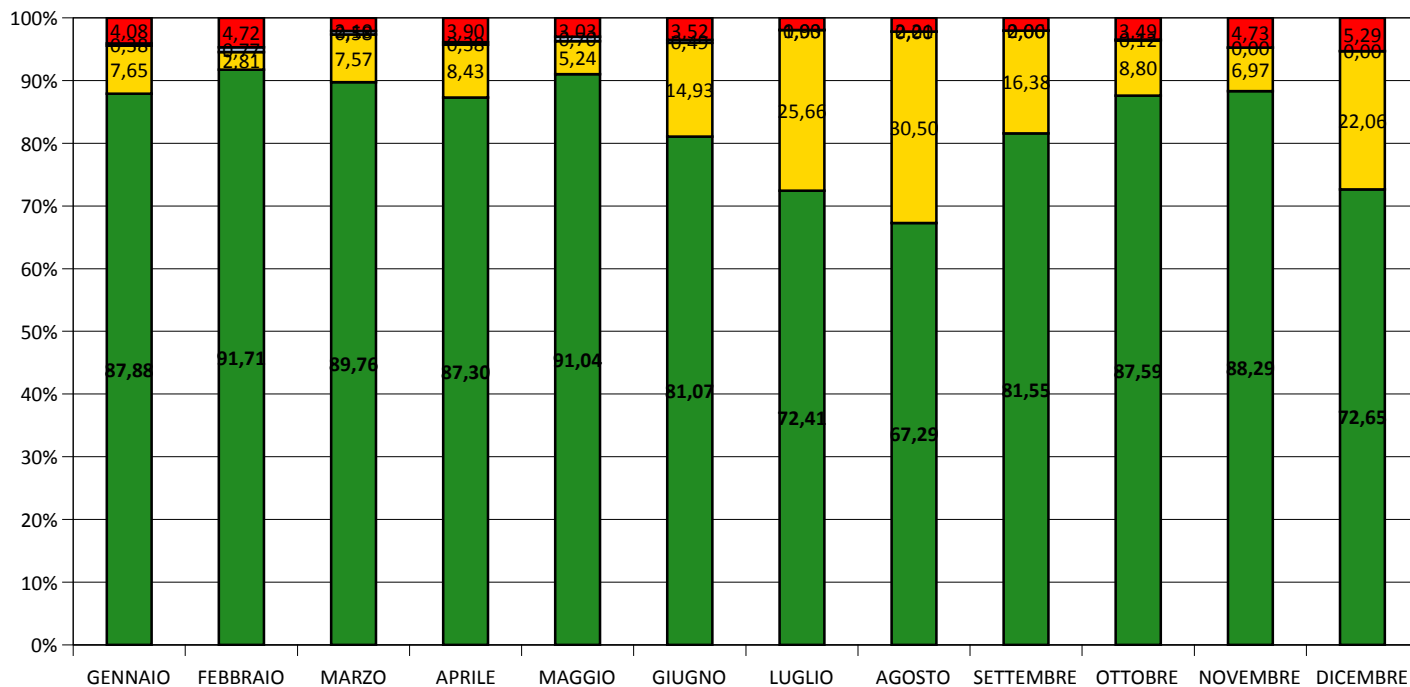
Dipartimento DIPARTIMENTO DELLE DIPENDENZE

SERV.TERR.TOSSICODIPENDENZE E ALCOOLISMO

	<u>Tasso di presenza</u>	TASSI DI ASSENZA		
		<u>Ferie</u>	<u>Maternità</u>	<u>Altre assenze</u>
GENNAIO	87,89	7,65	0,38	4,08
FEBBRAIO	91,7	2,81	0,77	4,72
MARZO	89,75	7,57	0,58	2,1
APRILE	87,29	8,43	0,38	3,9
MAGGIO	91,03	5,24	0,7	3,03
GIUGNO	81,06	14,93	0,49	3,52
LUGLIO	72,41	25,66	0	1,93
AGOSTO	67,29	30,5	0	2,21
SETTEMBRE	81,56	16,38	0	2,06
OTTOBRE	87,59	8,8	0,12	3,49
NOVEMBRE	88,3	6,97	0	4,73
DICEMBRE	72,65	22,06	0	5,29



Tassi di presenza e assenza del DIPARTIMENTO DIPARTIMENTO DELLE DIPENDENZE





Dipartimento COORDINAMENTO POLITICHE SANITARIE AZ.

CENTRO UNICO PRENOTAZIONI (SERV. CUP)

	<u>Tasso di presenza</u>	TASSI DI ASSENZA		
		<u>Ferie</u>	<u>Maternità</u>	<u>Altre assenze</u>
GENNAIO	82,37	10,98	0	6,65
FEBBRAIO	86,46	6,1	0	7,44
MARZO	83,02	8,68	0	8,3
APRILE	81,53	11,4	0	7,07
MAGGIO	83,77	10,01	0	6,22
GIUGNO	79,18	14,45	0	6,37
LUGLIO	74,93	19,26	0	5,81
AGOSTO	73,61	19,62	0	6,77
SETTEMBRE	79,78	13,48	0	6,74
OTTOBRE	81,98	9,22	0	8,8
NOVEMBRE	83,08	10,45	0,14	6,33
DICEMBRE	74,05	17,25	0	8,7

SERVIZIO QUALITA' SICUREZZA E ACCREDIT.

	<u>Tasso di presenza</u>	TASSI DI ASSENZA		
		<u>Ferie</u>	<u>Maternità</u>	<u>Altre assenze</u>
GENNAIO	68,51	6,49	15,58	9,42
FEBBRAIO	68,5	3,57	13,64	14,29
MARZO	69,14	5,34	13,06	12,46
APRILE	66,66	9,94	9,62	13,78
MAGGIO	64,98	12,17	8,01	14,84
GIUGNO	62,23	29,41	3,72	4,64
LUGLIO	62,13	32,69	0	5,18
AGOSTO	61,57	26,87	0	11,56
SETTEMBRE	75,09	11,39	0	13,52
OTTOBRE	76,66	15,95	0	7,39
NOVEMBRE	80,47	11,72	0	7,81
DICEMBRE	71,43	22,86	0	5,71



STRUTTURA POLISPECIALISTICA TERRITORIALE

	<u>Tasso di presenza</u>	TASSI DI ASSENZA		
		<u>Ferie</u>	<u>Maternità</u>	<u>Altre assenze</u>
GENNAIO	77,52	11,06	0	11,42
FEBBRAIO	84,11	3,94	0,99	10,96
MARZO	80,27	8,97	0,78	9,98
APRILE	79,77	8,46	0,25	11,52
MAGGIO	76,15	10,5	0,11	13,24
GIUGNO	76,34	12	0	11,66
LUGLIO	60,57	27,43	0	12
AGOSTO	63,35	25,71	0	10,94
SETTEMBRE	73,5	13,25	0,56	12,69
OTTOBRE	78,68	6,14	0,11	15,07
NOVEMBRE	75,78	7,25	0,45	16,52
DICEMBRE	66,01	20,44	0,35	13,2

SERVIZIO FARMACEUTICO TERRITORIALE

	<u>Tasso di presenza</u>	TASSI DI ASSENZA		
		<u>Ferie</u>	<u>Maternità</u>	<u>Altre assenze</u>
GENNAIO	87,5	3,75	0	8,75
FEBBRAIO	84,37	2,5	0	13,13
MARZO	86,93	10,23	0	2,84
APRILE	94,99	4,38	0	0,63
MAGGIO	87,5	2,27	0,57	9,66
GIUGNO	79,76	16,07	0	4,17
LUGLIO	75,59	22,62	0	1,79
AGOSTO	77,84	21,59	0	0,57
SETTEMBRE	82,73	16,67	0	0,6
OTTOBRE	80,96	9,52	0	9,52
NOVEMBRE	81,55	14,88	0	3,57
DICEMBRE	61,87	26,25	0	11,88

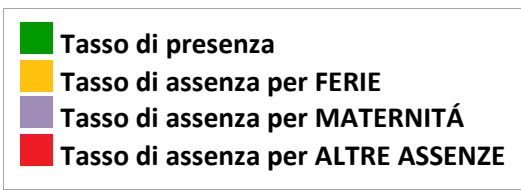
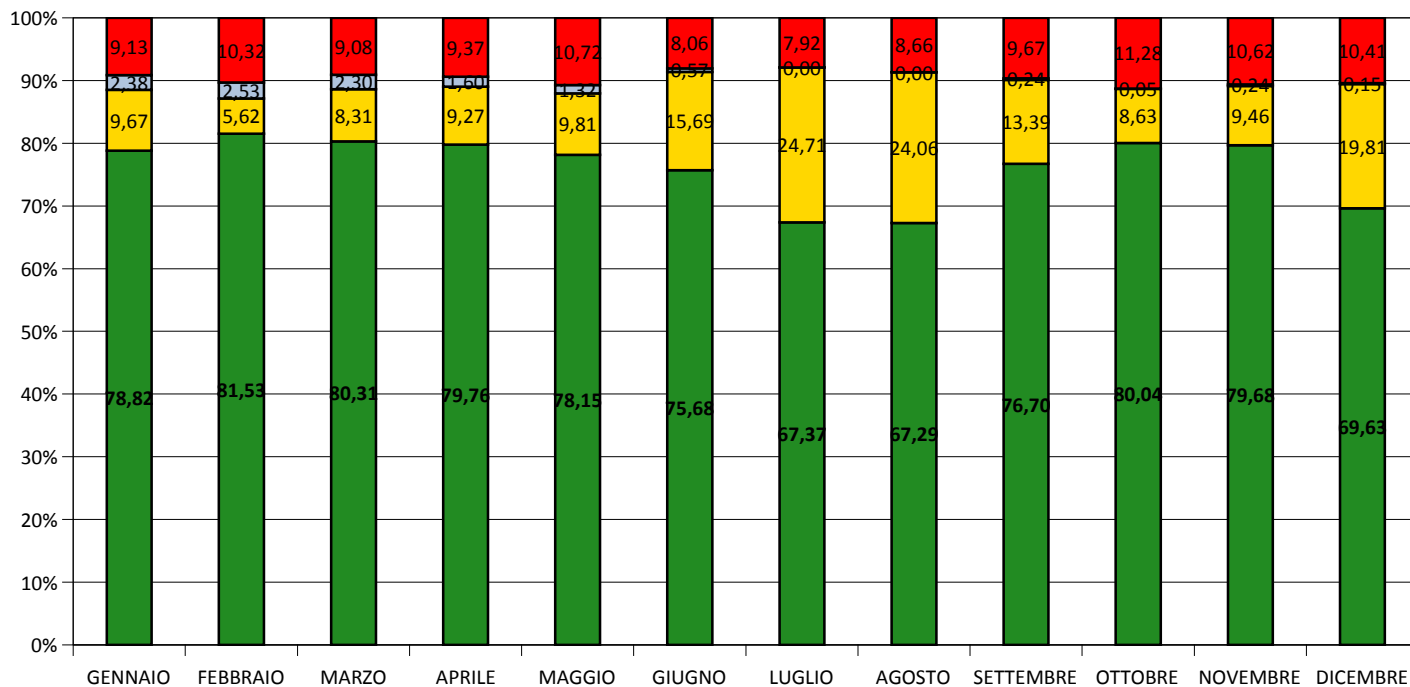


COORDINAMENTO POLITICHE SAN.AZIENDALI

	<u>Tasso di presenza</u>	TASSI DI ASSENZA		
		<u>Ferie</u>	<u>Maternità</u>	<u>Altre assenze</u>
GENNAIO	95,83	4,17	0	0
FEBBRAIO	4,17	95,83	0	0
MARZO	100	0	0	0
APRILE	96	0	0	4
MAGGIO	96,15	0	0	3,85
GIUGNO	100	0	0	0
LUGLIO	100	0	0	0
AGOSTO	19,23	76,92	0	3,85
SETTEMBRE	80	16	0	4
OTTOBRE	100	0	0	0
NOVEMBRE	100	0	0	0
DICEMBRE	100	0	0	0



Tassi di presenza e assenza del DIPARTIMENTO COORDINAMENTO POLITICHE SANITAR





Dipartimento GIURIDICO AMMINISTRATIVO

SERVIZIO AFFARI LEGALI E AMM.VI GENERALI

	<u>Tasso di presenza</u>	TASSI DI ASSENZA		
		<u>Ferie</u>	<u>Maternità</u>	<u>Altre assenze</u>
GENNAIO	77,5	3,93	0	18,57
FEBBRAIO	83,66	3,67	0	12,67
MARZO	75,76	5,76	0	18,48
APRILE	77,85	12,86	0	9,29
MAGGIO	81,49	10,39	0	8,12
GIUGNO	81,29	13,95	0	4,76
LUGLIO	69,39	28,23	0	2,38
AGOSTO	71,1	24,03	0	4,87
SETTEMBRE	83,34	11,22	0	5,44
OTTOBRE	82,66	11,56	0	5,78
NOVEMBRE	89,12	6,46	0	4,42
DICEMBRE	75,36	17,14	0	7,5

SERVIZIO RISORSE UMANE E RELAZIONI SIND.

	<u>Tasso di presenza</u>	TASSI DI ASSENZA		
		<u>Ferie</u>	<u>Maternità</u>	<u>Altre assenze</u>
GENNAIO	83	7,5	3,33	6,17
FEBBRAIO	83,51	2,83	3,33	10,33
MARZO	80,91	6,36	0	12,73
APRILE	82,5	6,17	0	11,33
MAGGIO	88,03	6,21	0	5,76
GIUGNO	78,34	12,44	0	9,22
LUGLIO	69,36	21,43	0	9,21
AGOSTO	60,15	29,09	0	10,76
SETTEMBRE	71,41	16,23	0	12,36
OTTOBRE	78,9	8,66	1,42	11,02
NOVEMBRE	78,79	7,83	3,59	9,79
DICEMBRE	65,83	21,33	3,67	9,17



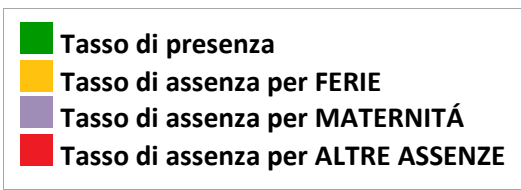
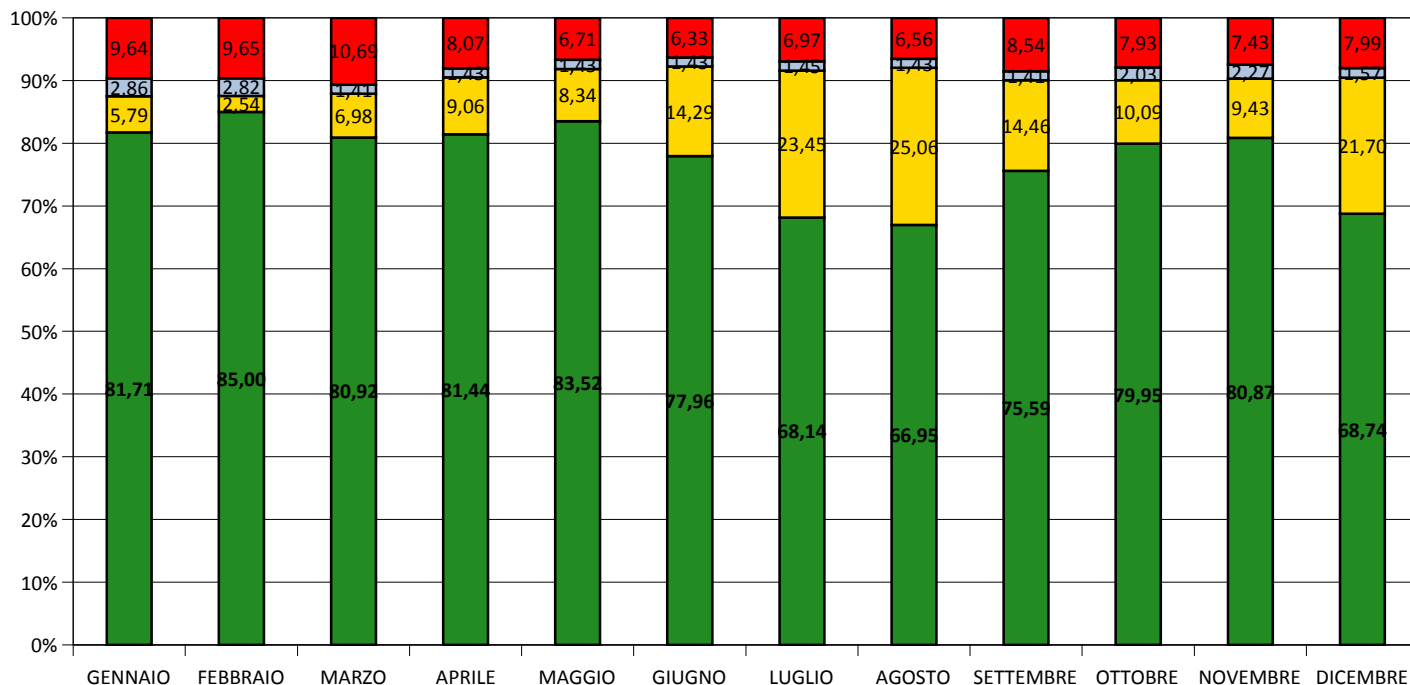
SERVIZIO AMMINISTRATIVO DELL'OSPEDALE

TASSI DI ASSENZA

	<u>Tasso di presenza</u>	<u>Ferie</u>	<u>Maternità</u>	<u>Altre assenze</u>
GENNAIO	82,49	4,81	3,85	8,85
FEBBRAIO	87,49	1,54	3,85	7,12
MARZO	83,91	8,39	3,85	3,85
APRILE	82,15	10,36	3,84	3,65
MAGGIO	79,37	9,7	3,88	7,05
GIUGNO	75,62	16,76	4	3,62
LUGLIO	65,98	23,19	3,99	6,84
AGOSTO	72,55	20,98	3,85	2,62
SETTEMBRE	76,37	14,1	3,85	5,68
OTTOBRE	79,71	10,97	3,84	5,48
NOVEMBRE	78,76	12,82	2,01	6,41
DICEMBRE	68,52	24,57	0	6,91



Tassi di presenza e assenza del DIPARTIMENTO GIURIDICO AMMINISTRATIVO





Dipartimento AREA TECNICA E APPROVVIGIONAMENTI

SERVIZIO PROGETTI E LAVORI

	<u>Tasso di presenza</u>	TASSI DI ASSENZA		
		<u>Ferie</u>	<u>Maternità</u>	<u>Altre assenze</u>
GENNAIO	95	5	0	0
FEBBRAIO	100	0	0	0
MARZO	100	0	0	0
APRILE	95	5	0	0
MAGGIO	95,45	4,55	0	0
GIUGNO	90,48	9,52	0	0
LUGLIO	90,48	9,52	0	0
AGOSTO	31,82	68,18	0	0
SETTEMBRE	100	0	0	0
OTTOBRE	95,24	4,76	0	0
NOVEMBRE	100	0	0	0
DICEMBRE	70	30	0	0

SERVIZIO TECN, PATR, IMPIANTI E LOGISTICA

	<u>Tasso di presenza</u>	TASSI DI ASSENZA		
		<u>Ferie</u>	<u>Maternità</u>	<u>Altre assenze</u>
GENNAIO	89,85	5,13	0	5,02
FEBBRAIO	88,9	3,8	0,62	6,68
MARZO	87,39	7,05	0,83	4,73
APRILE	89,48	5,68	0,42	4,42
MAGGIO	87,02	9,23	0	3,75
GIUGNO	84,83	12,54	0	2,63
LUGLIO	73,94	21,01	1,62	3,43
AGOSTO	64,82	30,24	2,17	2,77
SETTEMBRE	78,92	13,43	2,17	5,48
OTTOBRE	83,33	11,08	2,24	3,35
NOVEMBRE	85,29	11,01	2,16	1,54
DICEMBRE	76,38	20,21	2,13	1,28



SERVIZIO DI INGEGNERIA CLINICA

	<u>Tasso di presenza</u>	TASSI DI ASSENZA		
		<u>Ferie</u>	<u>Maternità</u>	<u>Altre assenze</u>
GENNAIO	90	10	0	0
FEBBRAIO	96,25	3,75	0	0
MARZO	95,45	4,55	0	0
APRILE	92,5	6,25	0	1,25
MAGGIO	75,45	2,73	19,09	2,73
GIUGNO	76,19	3,81	20	0
LUGLIO	58,1	21,9	20	0
AGOSTO	59,09	20,91	20	0
SETTEMBRE	72,38	7,62	20	0
OTTOBRE	69,52	10,48	20	0
NOVEMBRE	74,29	3,81	20	1,9
DICEMBRE	65	15	20	0

SERVIZIO APPROVVIGIONAMENTI GENERALI

	<u>Tasso di presenza</u>	TASSI DI ASSENZA		
		<u>Ferie</u>	<u>Maternità</u>	<u>Altre assenze</u>
GENNAIO	86,15	7,73	0	6,12
FEBBRAIO	87,95	4,5	0,18	7,37
MARZO	84,21	7,41	0,97	7,41
APRILE	81,29	9,84	1,06	7,81
MAGGIO	80,32	7,3	0,8	11,58
GIUGNO	75,91	14,4	0	9,69
LUGLIO	68,32	22,68	1,44	7,56
AGOSTO	66,58	24,15	2,02	7,25
SETTEMBRE	76,94	11,72	2,21	9,13
OTTOBRE	76,16	7,49	2,24	14,11
NOVEMBRE	76,37	7,78	2,09	13,76
DICEMBRE	71,18	15,31	2,11	11,4

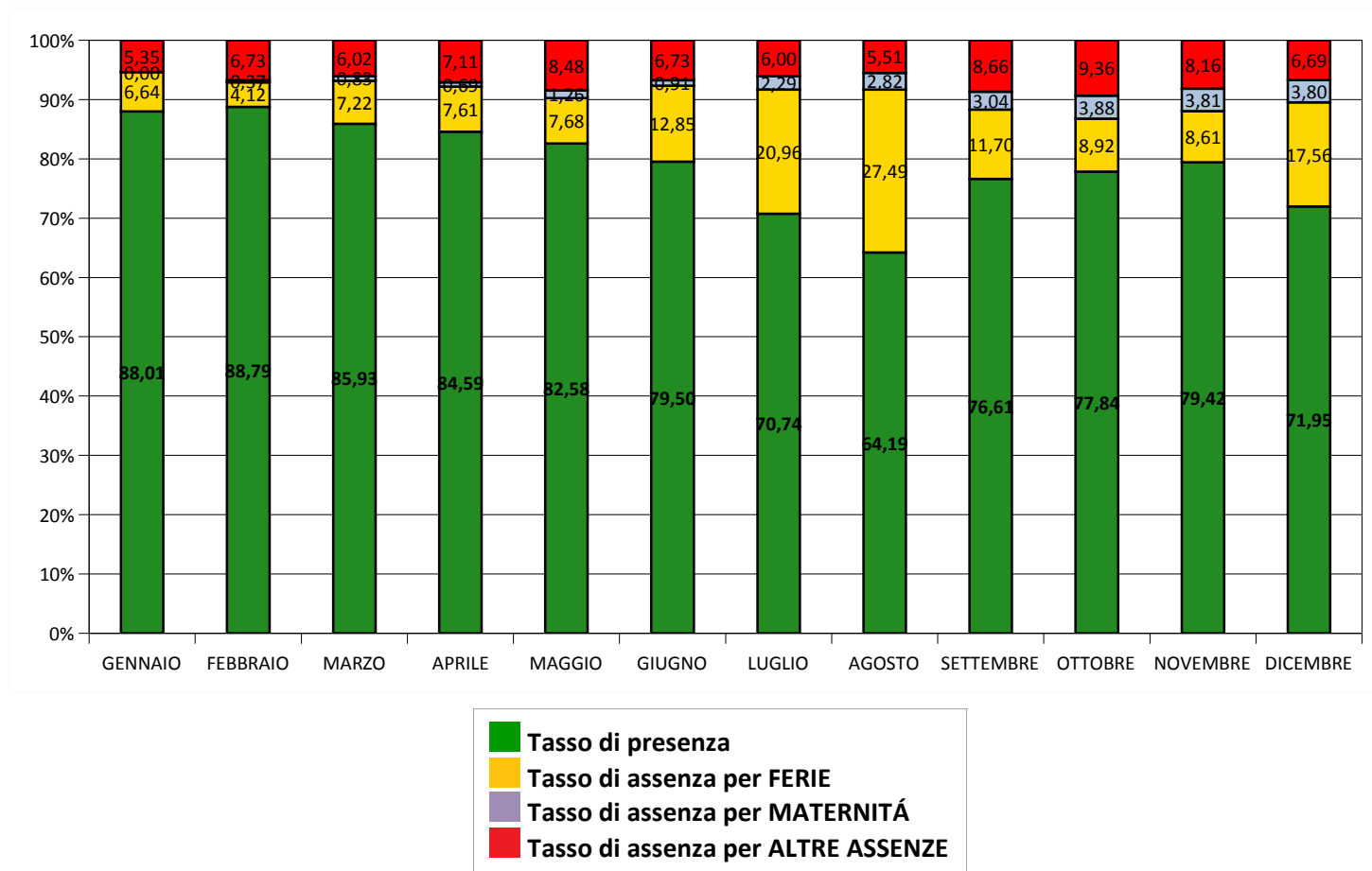


SERVIZIO APPALTI E PUBLIC E-PROCUREMENT

TASSI DI ASSENZA

	<u>Tasso di presenza</u>	TASSI DI ASSENZA		
		<u>Ferie</u>	<u>Maternità</u>	<u>Altre assenze</u>
MARZO	77,28	11,36	0	11,36
APRILE	58,75	3,75	0	37,5
MAGGIO	64,77	1,14	0	34,09
GIUGNO	65,48	8,33	0	26,19
LUGLIO	73,34	4,76	0	21,9
AGOSTO	46,36	33,64	0	20
SETTEMBRE	51,43	1,9	2,86	43,81
OTTOBRE	47,62	1,9	20	30,48
NOVEMBRE	55,24	0,95	20	23,81
DICEMBRE	45	14	20	21

Tassi di presenza e assenza del DIPARTIMENTO AREA TECNICA E APPROVVIGIONAMEN





Dipartimento ECONOMICO FINANZ.SISTEMI INF./CONTROLLO

SERVIZIO FINANZIARIO FISCALE

	<u>Tasso di presenza</u>	TASSI DI ASSENZA		
		<u>Ferie</u>	<u>Maternità</u>	<u>Altre assenze</u>
GENNAIO	90,16	5,06	0	4,78
FEBBRAIO	91,01	4,21	0	4,78
MARZO	92,84	4,35	0	2,81
APRILE	93,32	4,65	0	2,03
MAGGIO	89,43	7,59	0	2,98
GIUGNO	82,62	14,44	0	2,94
LUGLIO	76	21,87	0	2,13
AGOSTO	71,1	25,83	0	3,07
SETTEMBRE	84,49	10,43	0	5,08
OTTOBRE	88,77	9,36	0	1,87
NOVEMBRE	85,03	13,37	0	1,6
DICEMBRE	65,55	31,09	0	3,36

SERVIZIO CONTROLLO DI GESTIONE

	<u>Tasso di presenza</u>	TASSI DI ASSENZA		
		<u>Ferie</u>	<u>Maternità</u>	<u>Altre assenze</u>
GENNAIO	83,33	12,5	0	4,17
FEBBRAIO	83,33	4,17	0	12,5
MARZO	84,09	4,55	8,33	3,03
APRILE	72,49	9,17	16,67	1,67
MAGGIO	66,66	15,15	16,67	1,52
GIUGNO	61,91	9,52	16,67	11,9
LUGLIO	70,63	11,11	16,67	1,59
AGOSTO	55,31	36,36	8,33	0
SETTEMBRE	74,6	9,52	1,59	14,29
OTTOBRE	82,54	7,14	3,97	6,35
NOVEMBRE	84,93	9,52	0,79	4,76
DICEMBRE	79,16	19,17	0	1,67



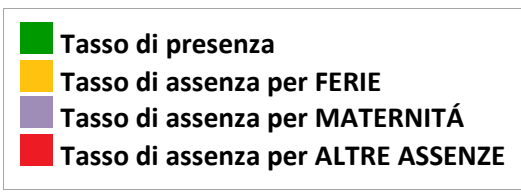
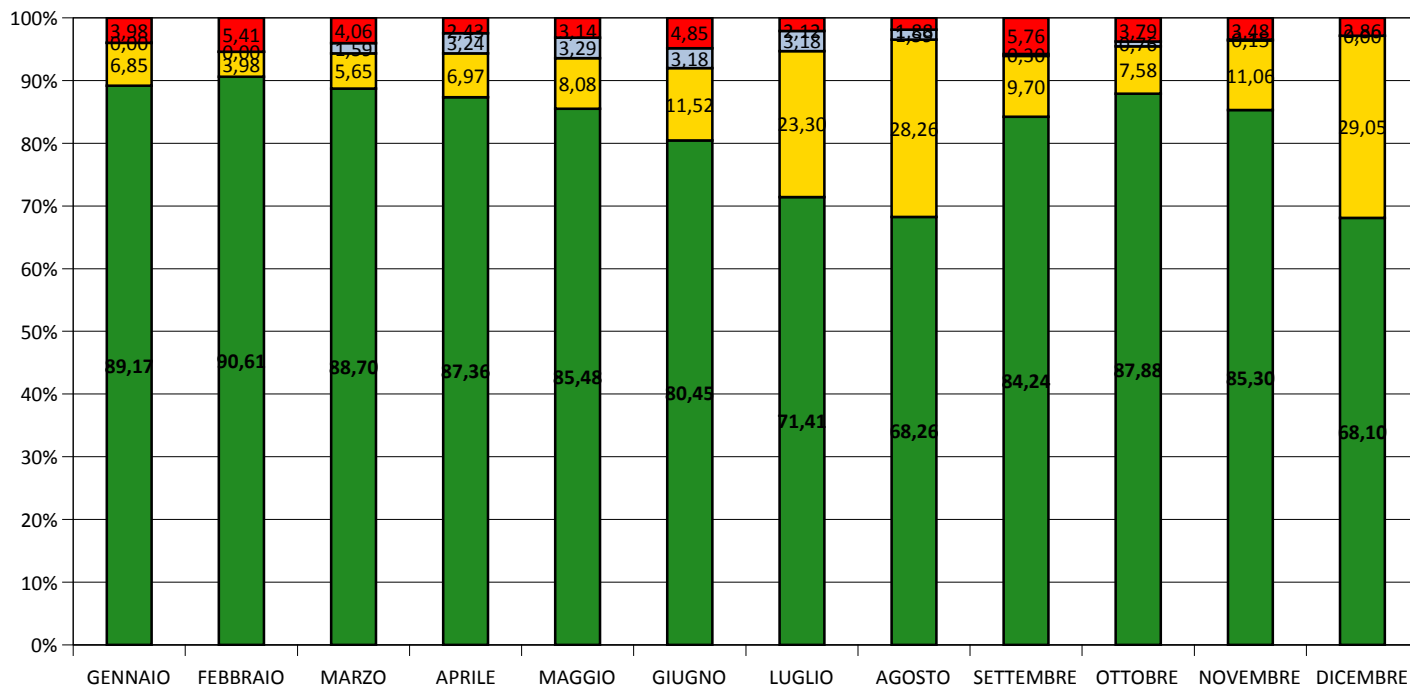
SERVIZIO INFORMATICA GENERALE

TASSI DI ASSENZA

	<u>Tasso di presenza</u>	<u>Ferie</u>	<u>Maternità</u>	<u>Altre assenze</u>
GENNAIO	91,45	6,58	0	1,97
FEBBRAIO	95,39	3,29	0	1,32
MARZO	82,64	9,58	0	7,78
APRILE	85,62	10,46	0	3,92
MAGGIO	91,62	3,59	0	4,79
GIUGNO	90	6,25	0	3,75
LUGLIO	61,25	36,25	0	2,5
AGOSTO	71,86	27,54	0	0,6
SETTEMBRE	91,24	8,13	0	0,63
OTTOBRE	90	3,75	0	6,25
NOVEMBRE	86,24	6,88	0	6,88
DICEMBRE	65,36	32,03	0	2,61



Tassi di presenza e assenza del DIPARTIMENTO ECONOMICO FINANZ.SISTEMI INF./CO





Dipartimento

NEFROLOGIA

	<u>Tasso di presenza</u>	TASSI DI ASSENZA		
		<u>Ferie</u>	<u>Maternità</u>	<u>Altre assenze</u>
GENNAIO	84,32	6,79	3,04	5,85
FEBBRAIO	84,07	7,91	2,18	5,84
MARZO	81,64	11,08	2,15	5,13
APRILE	83	10,48	1,5	5,02
MAGGIO	79,69	10,41	1,28	8,62
GIUGNO	76,57	15,28	0,38	7,77
LUGLIO	72,28	19,59	0,16	7,97
AGOSTO	73,46	17,88	0	8,66
SETTEMBRE	79,67	12,08	0,96	7,29
OTTOBRE	81,97	9,04	0,46	8,53
NOVEMBRE	82,75	7,29	0,73	9,23
DICEMBRE	78,14	13,72	0,26	7,88

PRONTO SOCCORSO ED ACCETTAZIONE MEDICA

	<u>Tasso di presenza</u>	TASSI DI ASSENZA		
		<u>Ferie</u>	<u>Maternità</u>	<u>Altre assenze</u>
GENNAIO	85,34	7,33	2,32	5,01
FEBBRAIO	84,07	7,69	3,89	4,35
MARZO	85,19	8,41	4,05	2,35
APRILE	87,17	7,27	4,25	1,31
MAGGIO	82,74	10,52	3,97	2,77
GIUGNO	81,47	12,65	4,63	1,25
LUGLIO	78,76	15,59	4,7	0,95
AGOSTO	78,09	16,23	4,57	1,11
SETTEMBRE	79,38	13,13	4,71	2,78
OTTOBRE	80,92	11,66	4,79	2,63
NOVEMBRE	80,23	11,24	3,01	5,52
DICEMBRE	81,55	8,36	2,77	7,32



NEUROPSCHIATRIA INFANTILE

TASSI DI ASSENZA

	<u>Tasso di presenza</u>	<u>Ferie</u>	<u>Maternità</u>	<u>Altre assenze</u>
GENNAIO	20	80	0	0
FEBBRAIO	100	0	0	0
MARZO	100	0	0	0
APRILE	60	40	0	0
SETTEMBRE	100	0	0	0
OTTOBRE	100	0	0	0
NOVEMBRE	88	12	0	0
DICEMBRE	72	28	0	0

EMATOLOGIA

TASSI DI ASSENZA

	<u>Tasso di presenza</u>	<u>Ferie</u>	<u>Maternità</u>	<u>Altre assenze</u>
GENNAIO	82,14	7,36	4,79	5,71
FEBBRAIO	82,57	7,1	3,98	6,35
MARZO	83,46	8,08	2,91	5,55
APRILE	80,14	9,57	2,81	7,48
MAGGIO	84,41	6,75	3,16	5,68
GIUGNO	78,42	11,86	5,31	4,41
LUGLIO	75,62	16,82	4,58	2,98
AGOSTO	71,27	22,92	4	1,81
SETTEMBRE	80,27	12,58	2,8	4,35
OTTOBRE	85,3	5,98	3,02	5,7
NOVEMBRE	86,49	7,31	2,78	3,42
DICEMBRE	81,87	12,13	1,41	4,59



IMMUNO, TRASFUSIONE, GENETICA UMANA S.I.T.

	<u>Tasso di presenza</u>	TASSI DI ASSENZA		
		<u>Ferie</u>	<u>Maternità</u>	<u>Altre assenze</u>
GENNAIO	81,38	8,86	3,39	6,37
FEBBRAIO	80,39	6,93	4,16	8,52
MARZO	76,56	11,97	5,08	6,39
APRILE	78,95	9,29	5,68	6,08
MAGGIO	79,57	8,4	6,08	5,95
GIUGNO	78,78	11,94	5,46	3,82
LUGLIO	74,84	17,43	4,85	2,88
AGOSTO	72,67	17,99	4,64	4,7
SETTEMBRE	80,46	10,88	3,76	4,9
OTTOBRE	82,74	10,14	2,02	5,1
NOVEMBRE	83,79	7,25	2,67	6,29
DICEMBRE	78,75	14,5	2,74	4,01

SERVIZIO PER LE PROFESSIONI SANITARIE

	<u>Tasso di presenza</u>	TASSI DI ASSENZA		
		<u>Ferie</u>	<u>Maternità</u>	<u>Altre assenze</u>
GENNAIO	70,55	11,91	9,45	8,09
FEBBRAIO	74,44	7,85	8,49	9,22
MARZO	76,29	7,85	9,32	6,54
APRILE	72,08	10,6	12,46	4,86
MAGGIO	73,9	6,14	14,4	5,56
GIUGNO	67,3	12,23	15,97	4,5
LUGLIO	61,85	16,3	16,3	5,55
AGOSTO	50,24	28,77	16,05	4,94
SETTEMBRE	67,08	11,51	14,13	7,28
OTTOBRE	72,06	7,48	14,36	6,1
NOVEMBRE	70,78	7,56	14,1	7,56
DICEMBRE	62,23	15,51	15,95	6,31



RAPPORTI CON LE UNIVERSITA'

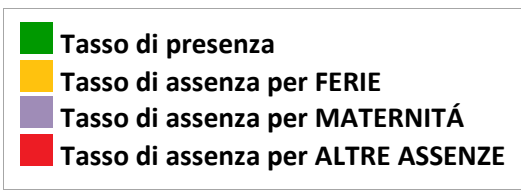
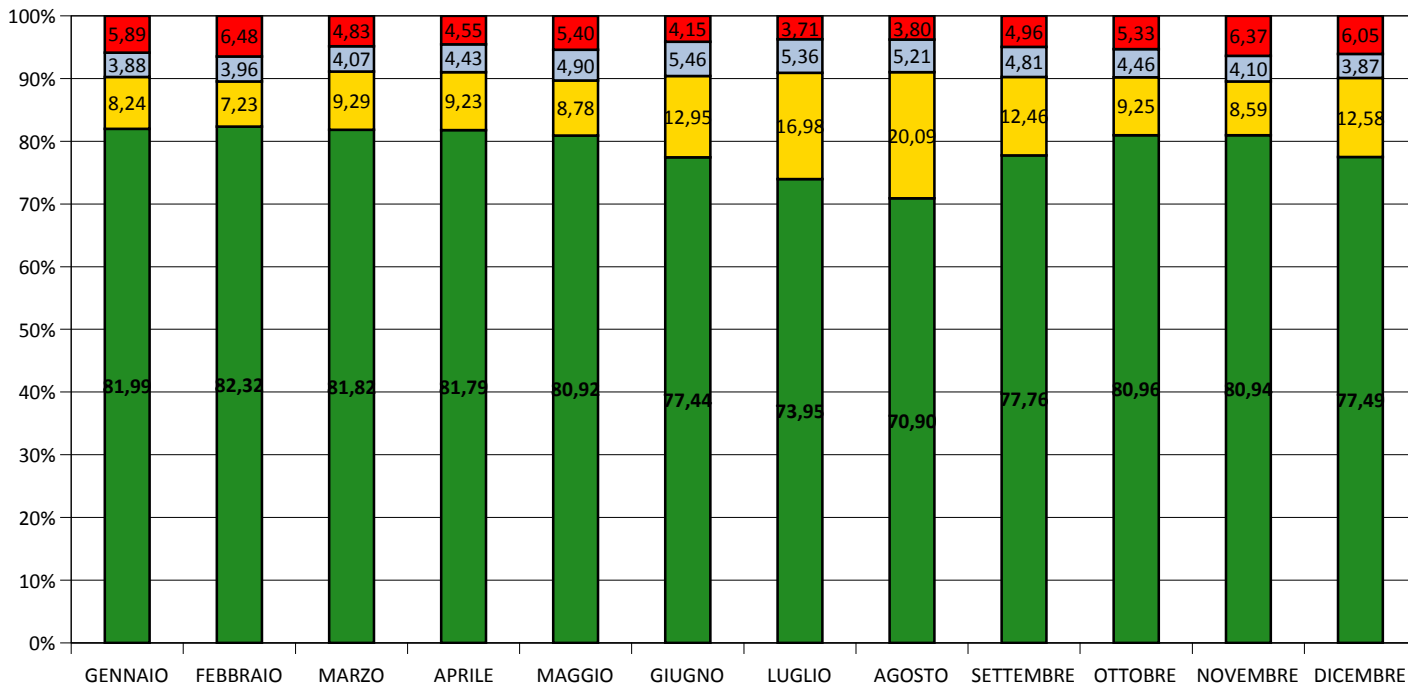
	<u>Tasso di presenza</u>	TASSI DI ASSENZA		
		<u>Ferie</u>	<u>Maternità</u>	<u>Altre assenze</u>
GENNAIO	88,39	8,93	0	2,68
FEBBRAIO	91,08	4,46	0	4,46
MARZO	84,55	12,2	0	3,25
APRILE	88,5	8,85	0	2,65
MAGGIO	90,24	7,32	0	2,44
GIUGNO	83,05	14,41	0	2,54
LUGLIO	87,29	9,32	0	3,39
AGOSTO	70,73	29,27	0	0
SETTEMBRE	81,35	14,41	0	4,24
OTTOBRE	95,76	3,39	0	0,85
NOVEMBRE	90,68	5,93	0	3,39
DICEMBRE	75,41	19,67	0	4,92

DIREZIONE GENERALE E STAFF

	<u>Tasso di presenza</u>	TASSI DI ASSENZA		
		<u>Ferie</u>	<u>Maternità</u>	<u>Altre assenze</u>
GENNAIO	86,22	7,92	0,29	5,57
FEBBRAIO	89,12	1,76	0	9,12
MARZO	89,84	4,81	0	5,35
APRILE	87,65	8,53	0	3,82
MAGGIO	82,35	8,56	4,81	4,28
GIUGNO	74,23	14,29	5,88	5,6
LUGLIO	71,15	16,81	9,52	2,52
AGOSTO	65,15	22,73	11,11	1,01
SETTEMBRE	65,26	18,95	11,05	4,74
OTTOBRE	69,58	12,43	11,11	6,88
NOVEMBRE	68,42	12,03	10,53	9,02
DICEMBRE	68,68	17,63	10,53	3,16



Tassi di presenza e assenza del DIPARTIMENTO





Servizio Sanitario Nazionale - Regione Veneto
AZIENDA ULSS N. 6 "VICENZA"
Viale F. Rodolfi n. 37 - 36100 VICENZA
COD. REGIONE 050 - COD. U.L.S.S. 006 - COD.FISC. E P.IVA 02441500242