



Tassi di assenza e presenza personale Ulss 6

Pubblicazione ai sensi dell'art. 21 , co. 1 della Legge 69/2009 "Disposizioni per lo sviluppo economico, la semplificazione, la competitività nonché in materia di processo civile"

Nel prospetto seguente sono riportati i tassi mensili di assenza e presenza del personale dell'Azienda Ulss 6, suddivisi per Servizio.

I tassi di assenza sono calcolati rapportando il numero di giorni di assenza e il numero di giorni lavorativi teorici.

In particolare, il tasso di assenza per FERIE considera tutti i giorni di ferie goduti nel mese di riferimento; il tasso di assenza per MATERNITÀ considera i giorni di assenza per i congedi legati alla maternità; il tasso di ALTRE ASSENZE è calcolato tenendo conto di tutti gli altri giorni di mancata presenza lavorativa, indifferentemente dalla motivazione.

Dipartimento AREA MEDICA I

DERMATOLOGIA

	<u>Tasso di presenza</u>	TASSI DI ASSENZA		
		<u>Ferie</u>	<u>Maternità</u>	<u>Altre assenze</u>
GENNAIO	84,8	8,29	0	6,91
FEBBRAIO	88,37	6,03	0	5,6
MARZO	89,05	7,55	0	3,4
APRILE	78,34	14,57	0	7,09
MAGGIO	78,36	7,09	0	14,55
GIUGNO	84,7	14,93	0	0,37
LUGLIO	77,11	21,48	0	1,41
AGOSTO	72,14	26,43	0	1,43
SETTEMBRE	80,97	13,43	0	5,6
OTTOBRE	83,82	6,62	0	9,56
NOVEMBRE	81,71	4,48	0	13,81
DICEMBRE	65,36	18,5	0	16,14



MEDICINA GENERALE - VICENZA

	<u>Tasso di presenza</u>	TASSI DI ASSENZA		
		<u>Ferie</u>	<u>Maternità</u>	<u>Altre assenze</u>
GENNAIO	79,97	8,89	4,27	6,87
FEBBRAIO	82,78	7,05	4,6	5,57
MARZO	81,69	9,67	4,32	4,32
APRILE	82,54	8,91	3,44	5,11
MAGGIO	78,2	10,19	4,72	6,89
GIUGNO	76,35	11,77	5,15	6,73
LUGLIO	74,63	14,92	5,05	5,4
AGOSTO	72,11	17,98	4,13	5,78
SETTEMBRE	74,08	14,64	3,87	7,41
OTTOBRE	78,66	11,98	3,79	5,57
NOVEMBRE	80,96	9,92	3,68	5,44
DICEMBRE	79,74	10,46	3,71	6,09

MEDICINA GENERALE - NOVENTA VICENTINA

	<u>Tasso di presenza</u>	TASSI DI ASSENZA		
		<u>Ferie</u>	<u>Maternità</u>	<u>Altre assenze</u>
GENNAIO	87,23	3,78	5,04	3,95
FEBBRAIO	81,99	7,81	5,02	5,18
MARZO	81,22	8,04	4,97	5,77
APRILE	78,48	6,44	2,51	12,57
MAGGIO	79,81	10,17	1,93	8,09
GIUGNO	77,76	14,2	2,11	5,93
LUGLIO	71,3	19,82	2	6,88
AGOSTO	71,75	18,27	2	7,98
SETTEMBRE	75,4	12,3	1,98	10,32
OTTOBRE	80,23	10,08	1,54	8,15
NOVEMBRE	80,45	9,85	0,16	9,54
DICEMBRE	83,81	10,85	0	5,34



ENDOCRINOLOGIA, MALATTIE METAB. DIABETOL.

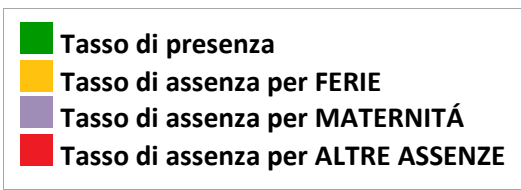
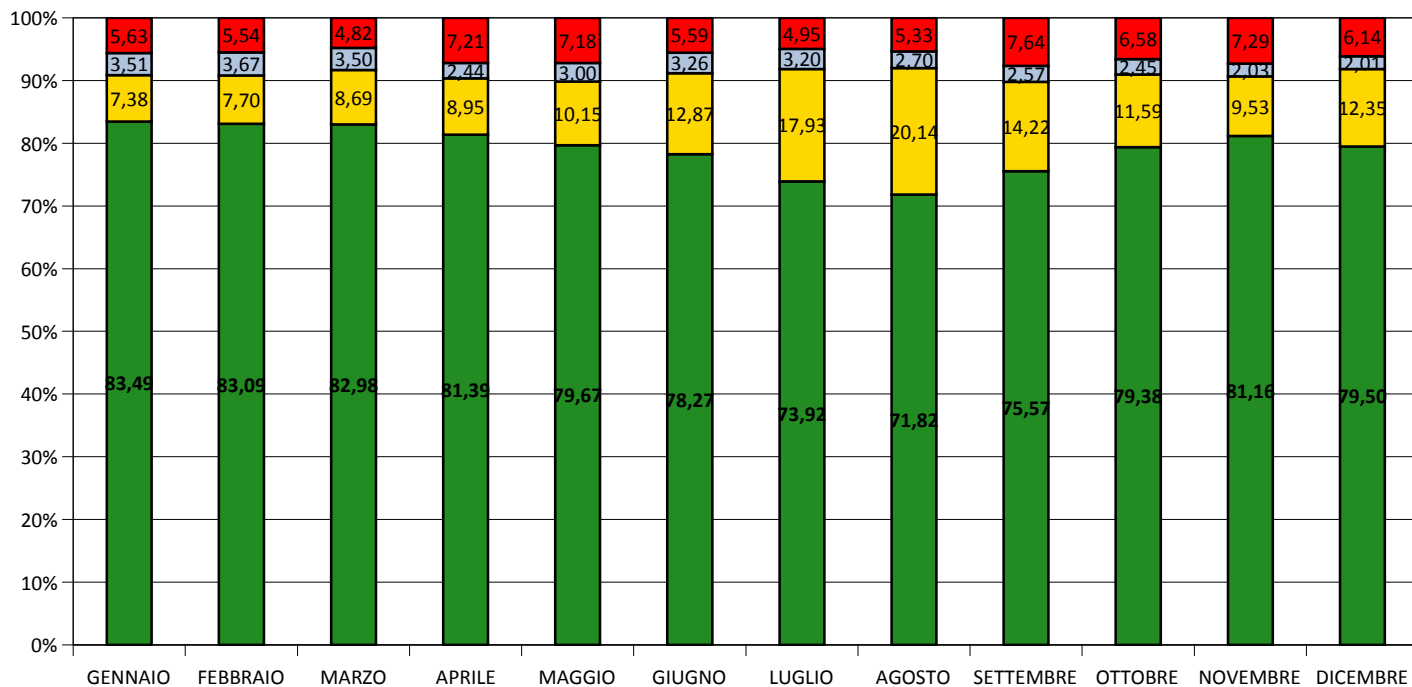
	<u>Tasso di presenza</u>	TASSI DI ASSENZA		
		<u>Ferie</u>	<u>Maternità</u>	<u>Altre assenze</u>
GENNAIO	91,93	4,84	0	3,23
FEBBRAIO	83,98	5,86	0	10,16
MARZO	90,07	3,77	0	6,16
APRILE	75,75	13,43	0	10,82
MAGGIO	87,31	5,97	0	6,72
GIUGNO	82,09	16,04	0	1,87
LUGLIO	77,82	20,42	0	1,76
AGOSTO	66,79	30	0	3,21
SETTEMBRE	72,38	14,93	0	12,69
OTTOBRE	79,05	11,76	0	9,19
NOVEMBRE	85,45	9,7	0	4,85
DICEMBRE	77,17	19,93	0	2,9

GASTROENTEROLOGIA

	<u>Tasso di presenza</u>	TASSI DI ASSENZA		
		<u>Ferie</u>	<u>Maternità</u>	<u>Altre assenze</u>
GENNAIO	87,26	8,6	0	4,14
FEBBRAIO	84,22	11,56	0	4,22
MARZO	86,64	8,26	0	5,1
APRILE	85,51	10,01	0	4,48
MAGGIO	83,25	12,86	0	3,89
GIUGNO	83,34	13,04	0	3,62
LUGLIO	72,98	24,97	0	2,05
AGOSTO	72,6	26,54	0	0,86
SETTEMBRE	81,62	15,99	0	2,39
OTTOBRE	79,36	14,72	0	5,92
NOVEMBRE	81,37	9,16	0	9,47
DICEMBRE	76,82	17,84	0	5,34



Tassi di presenza e assenza del DIPARTIMENTO AREA MEDICA I





Dipartimento AREA MEDICA II

PNEUMOLOGIA

	<u>Tasso di presenza</u>	TASSI DI ASSENZA		
		<u>Ferie</u>	<u>Maternità</u>	<u>Altre assenze</u>
GENNAIO	84,55	9,43	0,34	5,68
FEBBRAIO	82,3	10,71	1,69	5,3
MARZO	82,85	7,36	2,62	7,17
APRILE	80,58	9,71	4,08	5,63
MAGGIO	77,52	7,34	5,65	9,49
GIUGNO	78,48	9,6	5,52	6,4
LUGLIO	70,4	17,58	5,45	6,57
AGOSTO	70,09	18,32	5,38	6,21
SETTEMBRE	72,16	13,92	5,27	8,65
OTTOBRE	74,49	10,71	5,51	9,29
NOVEMBRE	74,68	10,25	7,85	7,22
DICEMBRE	74,34	12,1	7,82	5,74

GERIATRIA

	<u>Tasso di presenza</u>	TASSI DI ASSENZA		
		<u>Ferie</u>	<u>Maternità</u>	<u>Altre assenze</u>
GENNAIO	76,99	9,03	5,98	8
FEBBRAIO	79,39	8,49	5,64	6,48
MARZO	76,75	9,42	6,84	6,99
APRILE	75,99	9,83	7,41	6,77
MAGGIO	74,64	8,86	7,7	8,8
GIUGNO	71,71	11,56	8,39	8,34
LUGLIO	66,06	17,32	7,7	8,92
AGOSTO	68,64	18,07	7,19	6,1
SETTEMBRE	69,6	15,47	8,44	6,49
OTTOBRE	72,88	11,55	8,32	7,25
NOVEMBRE	74,52	9,7	8,38	7,4
DICEMBRE	74,69	10,91	8,69	5,71

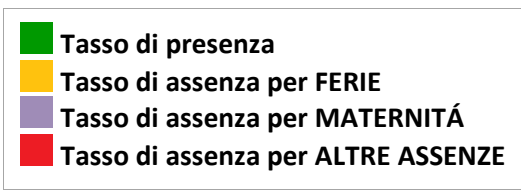
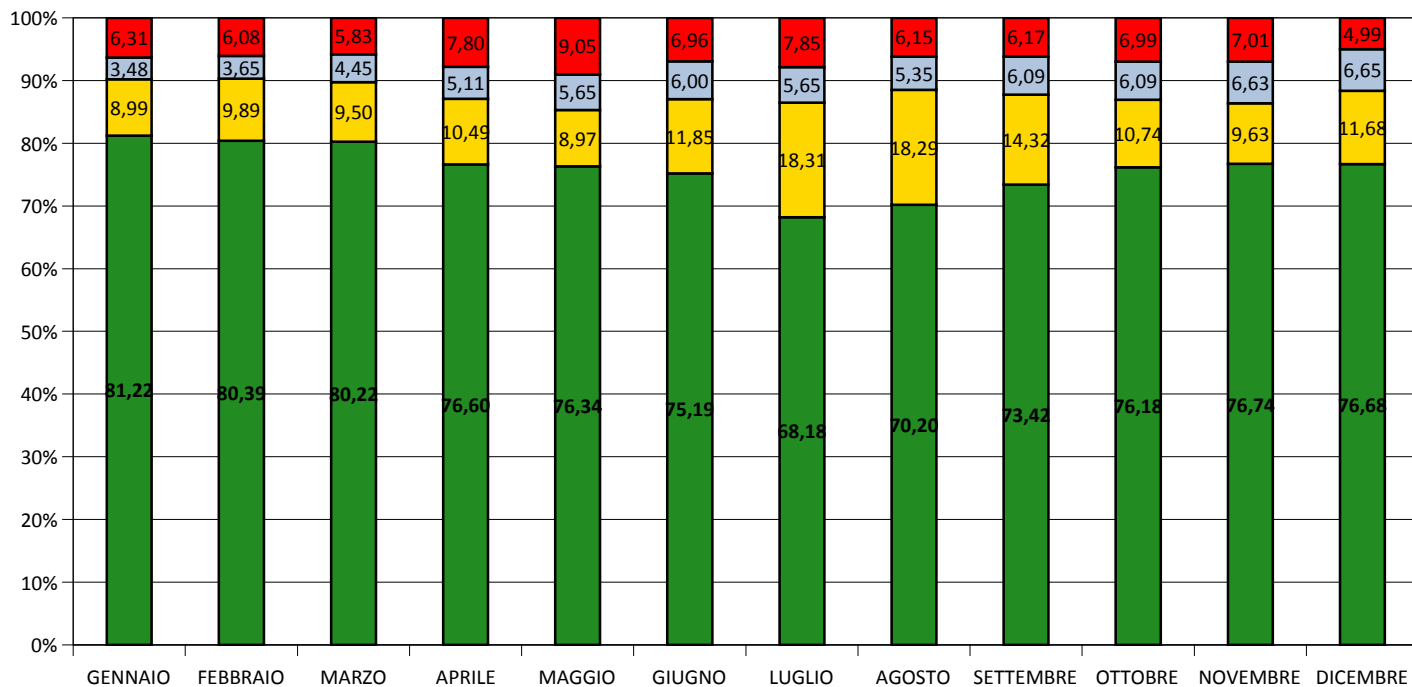


MALATTIE INFETTIVE E TROPICALI

	<u>Tasso di presenza</u>	TASSI DI ASSENZA		
		<u>Ferie</u>	<u>Maternità</u>	<u>Altre assenze</u>
GENNAIO	86,06	8,5	1,74	3,7
FEBBRAIO	80,51	11,76	1,69	6,04
MARZO	84,25	11,72	1,69	2,34
APRILE	74,09	12,45	1,72	11,74
MAGGIO	78,54	10,63	1,72	9,11
GIUGNO	79,05	14,47	1,72	4,76
LUGLIO	70,39	21	1,7	6,91
AGOSTO	73,48	18,7	1,62	6,2
SETTEMBRE	83,02	12,21	1,8	2,97
OTTOBRE	85,16	8,97	1,75	4,12
NOVEMBRE	83,42	8,86	1,75	5,97
DICEMBRE	83,04	12,85	1,34	2,77



Tassi di presenza e assenza del DIPARTIMENTO AREA MEDICA II





Dipartimento ANESTESIA E RIANIMAZIONE

ANESTESIA E RIANIMAZIONE I - VICENZA

	<u>Tasso di presenza</u>	TASSI DI ASSENZA		
		<u>Ferie</u>	<u>Maternità</u>	<u>Altre assenze</u>
GENNAIO	84,16	5,14	5,05	5,65
FEBBRAIO	80,7	9,2	3,91	6,19
MARZO	79,9	10,55	4,04	5,51
APRILE	84,42	7,55	3,27	4,76
MAGGIO	81,96	8,82	3,38	5,84
GIUGNO	78,65	14	3,14	4,21
LUGLIO	72,5	20,97	3,17	3,36
AGOSTO	69,46	22,69	3,16	4,69
SETTEMBRE	76,4	15,41	3,08	5,11
OTTOBRE	81,08	11,38	3,23	4,31
NOVEMBRE	80,5	8,92	4,52	6,06
DICEMBRE	83,12	7,17	4,22	5,49

ANESTESIA E RIANIMAZIONE II - VICENZA

	<u>Tasso di presenza</u>	TASSI DI ASSENZA		
		<u>Ferie</u>	<u>Maternità</u>	<u>Altre assenze</u>
GENNAIO	82,5	8,8	1,4	7,3
FEBBRAIO	81,21	9,44	1,97	7,38
MARZO	82,73	8,49	2,07	6,71
APRILE	81,81	9,78	2,23	6,18
MAGGIO	78,47	12,94	2,36	6,23
GIUGNO	75,63	16,9	2,02	5,45
LUGLIO	69,32	24,04	2,16	4,48
AGOSTO	68,95	24,69	1,21	5,15
SETTEMBRE	75,9	16,25	1,67	6,18
OTTOBRE	81,37	10,2	2,01	6,42
NOVEMBRE	81,93	9,79	1,7	6,58
DICEMBRE	76,75	14,47	1,67	7,11

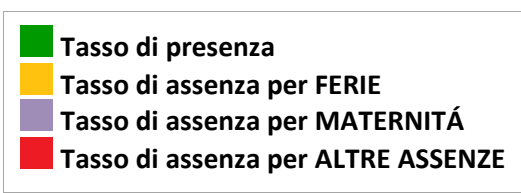
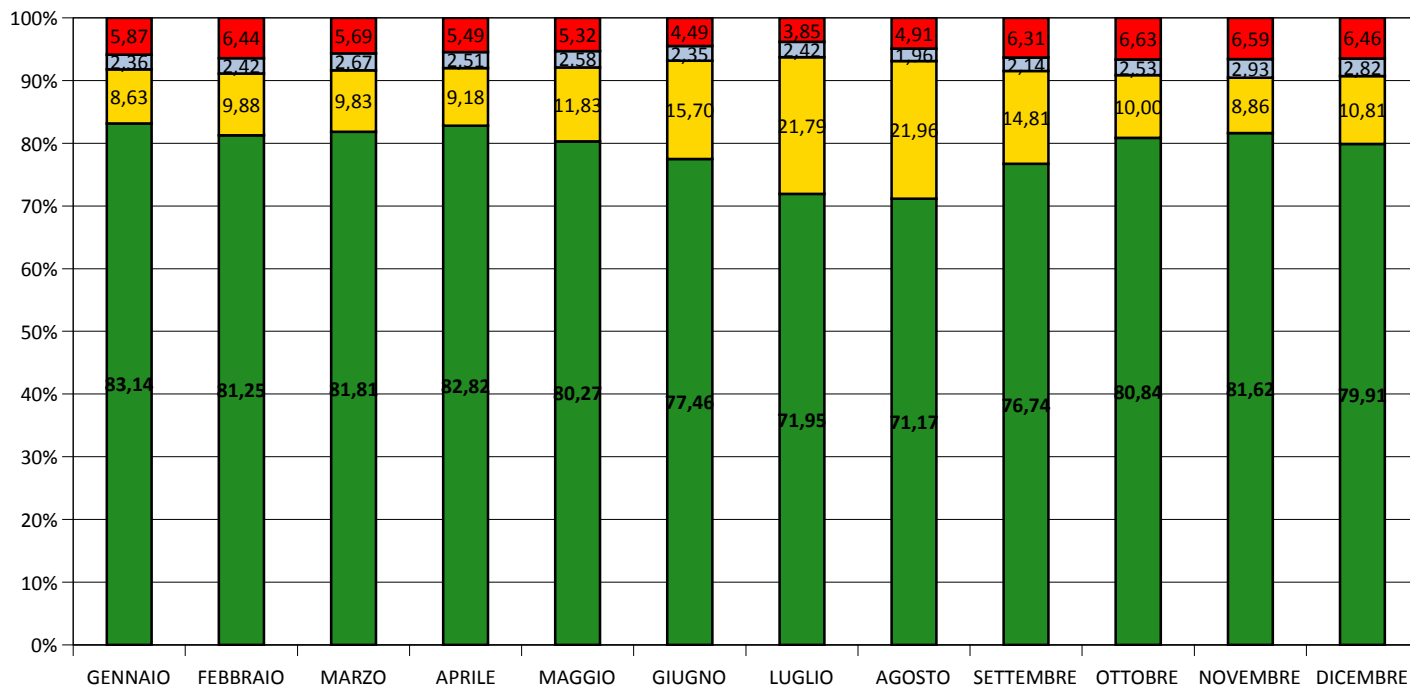


CENTRALE OPERATIVA PROV.LE SUEM

	<u>Tasso di presenza</u>	TASSI DI ASSENZA		
		<u>Ferie</u>	<u>Maternità</u>	<u>Altre assenze</u>
GENNAIO	82,89	14,21	0	2,9
FEBBRAIO	82,32	12,17	0,87	4,64
MARZO	82,98	11,77	1,71	3,54
APRILE	82,52	10,52	1,91	5,05
MAGGIO	81,75	14,31	1,73	2,21
GIUGNO	79,85	15,71	1,78	2,66
LUGLIO	77,07	17,99	1,71	3,23
AGOSTO	79,34	14,21	1,71	4,74
SETTEMBRE	79,24	10,48	1,68	8,6
OTTOBRE	79,23	7,31	2,59	10,87
NOVEMBRE	82,64	6,51	3,39	7,46
DICEMBRE	82,79	7,36	3,47	6,38



Tassi di presenza e assenza del DIPARTIMENTO ANESTESIA E RIANIMAZIONE





Dipartimento CARDIOVASCOLARE

CARDIOLOGIA

	<u>Tasso di presenza</u>	TASSI DI ASSENZA		
		<u>Ferie</u>	<u>Maternità</u>	<u>Altre assenze</u>
GENNAIO	81,67	9,58	3,47	5,28
FEBBRAIO	79,1	12,22	4,49	4,19
MARZO	80,34	10,17	3,53	5,96
APRILE	82,04	9,08	3,62	5,26
MAGGIO	77,17	11,56	3,74	7,53
GIUGNO	79,1	14,11	3,44	3,35
LUGLIO	73,51	20,56	3,48	2,45
AGOSTO	70,86	21,14	2,39	5,61
SETTEMBRE	78,47	13,81	2,51	5,21
OTTOBRE	79,42	8,51	2,52	9,55
NOVEMBRE	79,55	9,85	2,11	8,49
DICEMBRE	78,47	14,53	0,55	6,45

CARDIOCHIRURGIA

	<u>Tasso di presenza</u>	TASSI DI ASSENZA		
		<u>Ferie</u>	<u>Maternità</u>	<u>Altre assenze</u>
GENNAIO	85,57	6,22	1,22	6,99
FEBBRAIO	83,79	8,78	1,23	6,2
MARZO	87,49	6,7	0,63	5,18
APRILE	85,2	8	1,36	5,44
MAGGIO	83,77	8,76	1,61	5,86
GIUGNO	80,62	13,62	1,34	4,42
LUGLIO	77,13	17,33	1,75	3,79
AGOSTO	76,13	20,13	2,27	1,47
SETTEMBRE	79,3	15,62	1,71	3,37
OTTOBRE	85,61	10,05	1,28	3,06
NOVEMBRE	84,21	10,36	1,86	3,57
DICEMBRE	84,49	11,84	1,42	2,25

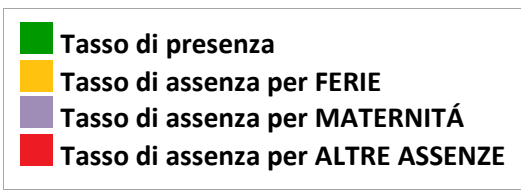
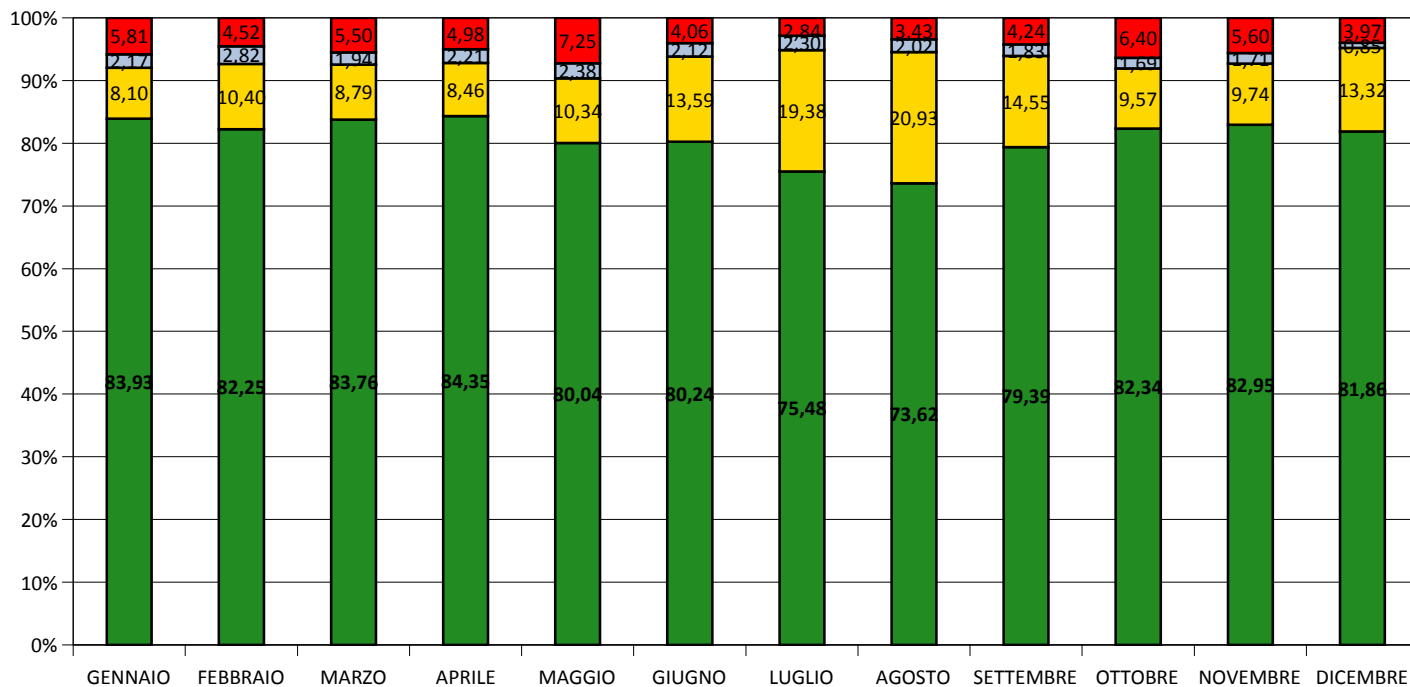


CHIRURGIA VASCOLARE

	<u>Tasso di presenza</u>	TASSI DI ASSENZA		
		<u>Ferie</u>	<u>Maternità</u>	<u>Altre assenze</u>
GENNAIO	87,06	8,22	0,35	4,37
FEBBRAIO	88,82	8,74	1,57	0,87
MARZO	84,31	10,31	0,46	4,92
APRILE	89,67	7,75	0	2,58
MAGGIO	78,31	11,02	0	10,67
GIUGNO	83,02	11,61	0	5,37
LUGLIO	76,94	21,98	0	1,08
AGOSTO	74,66	22,79	0	2,55
SETTEMBRE	82,61	13,51	0	3,88
OTTOBRE	81,62	11,45	0,3	6,63
NOVEMBRE	89,44	7,45	0	3,11
DICEMBRE	84,08	14,22	0	1,7



Tassi di presenza e assenza del DIPARTIMENTO CARDIOVASCOLARE





Dipartimento CHIRURGIA

CHIRURGIA GENERALE - VICENZA

	<u>Tasso di presenza</u>	TASSI DI ASSENZA		
		<u>Ferie</u>	<u>Maternità</u>	<u>Altre assenze</u>
GENNAIO	83,83	5,49	3,64	7,04
FEBBRAIO	80,94	10,24	3,46	5,36
MARZO	81,56	10,23	3,41	4,8
APRILE	80,96	9,59	3,45	6
MAGGIO	80,47	11,14	4,56	3,83
GIUGNO	80,34	11,71	5,33	2,62
LUGLIO	74,7	18,35	5,72	1,23
AGOSTO	69,14	22,87	6,7	1,29
SETTEMBRE	75,53	14,98	7,17	2,32
OTTOBRE	78,57	11,49	7,07	2,87
NOVEMBRE	78,36	13,61	4,56	3,47
DICEMBRE	79,75	13,84	4,25	2,16

CHIRURGIA GENERALE - NOVENTA VICENTINA

	<u>Tasso di presenza</u>	TASSI DI ASSENZA		
		<u>Ferie</u>	<u>Maternità</u>	<u>Altre assenze</u>
GENNAIO	87,04	6,88	3,33	2,75
FEBBRAIO	89,09	3,64	3,18	4,09
MARZO	89,65	2,41	3,32	4,62
APRILE	83,1	9,93	4,86	2,11
MAGGIO	84,8	6,86	4,96	3,38
GIUGNO	72,4	15,21	7,29	5,1
LUGLIO	70	19,77	7,5	2,73
AGOSTO	67,94	22,08	7,36	2,62
SETTEMBRE	76,25	12,86	7,57	3,32
OTTOBRE	79,96	10,73	7,39	1,92
NOVEMBRE	75,43	13,25	5,46	5,86
DICEMBRE	70,26	18,59	4,22	6,93



ORTOPEDIA

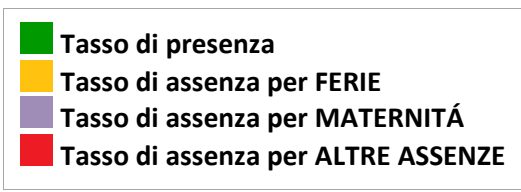
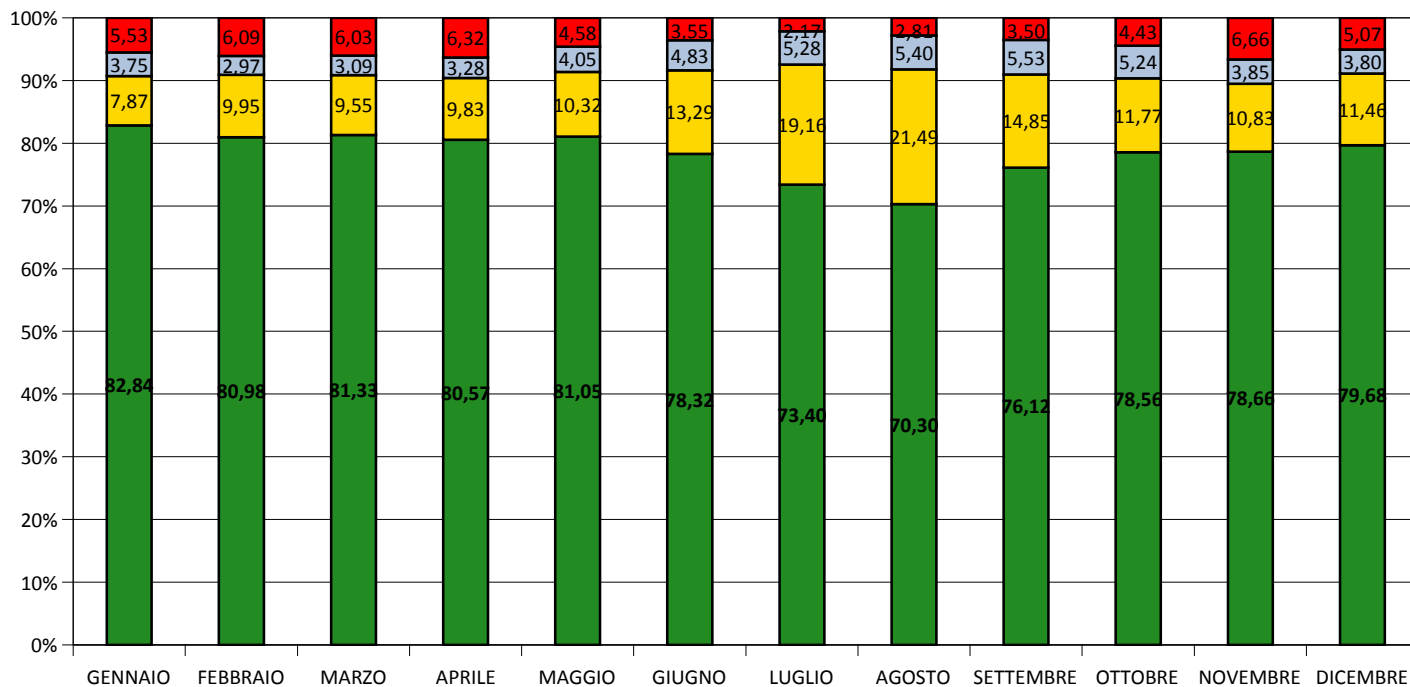
	<u>Tasso di presenza</u>	TASSI DI ASSENZA		
		<u>Ferie</u>	<u>Maternità</u>	<u>Altre assenze</u>
GENNAIO	80,78	9,2	4,3	5,72
FEBBRAIO	77,85	11,65	2,3	8,2
MARZO	77,94	11,26	2,57	8,23
APRILE	79,8	9,59	2,34	8,27
MAGGIO	79,99	11,58	3,36	5,07
GIUGNO	79,03	14,37	3,66	2,94
LUGLIO	74,05	19,5	3,63	2,82
AGOSTO	73,92	19,21	2,72	4,15
SETTEMBRE	77,21	15,62	2,58	4,59
OTTOBRE	78,86	12,4	2,54	6,2
NOVEMBRE	82,39	6,98	2,53	8,1
DICEMBRE	85,21	6,76	2,54	5,49

UROLOGIA

	<u>Tasso di presenza</u>	TASSI DI ASSENZA		
		<u>Ferie</u>	<u>Maternità</u>	<u>Altre assenze</u>
GENNAIO	79,74	13,29	3,08	3,89
FEBBRAIO	79,34	12,58	3,11	4,97
MARZO	79,51	11,8	3,24	5,45
APRILE	77,98	11,16	3,27	7,59
MAGGIO	80,8	8,78	3,13	7,29
GIUGNO	78,22	12,55	3,17	6,06
LUGLIO	72,04	19,97	5,42	2,57
AGOSTO	66,49	23,35	6,73	3,43
SETTEMBRE	74,47	15,12	6,56	3,85
OTTOBRE	75,72	12,14	5,38	6,76
NOVEMBRE	73,46	11,27	3,57	11,7
DICEMBRE	77,39	8,53	5,55	8,53



Tassi di presenza e assenza del DIPARTIMENTO CHIRURGIA





Dipartimento CHIRURGIE SPECIALISTICHE

CHIRURGIA MAX-FACC E ODONTOSTOMATOLOGIA

	<u>Tasso di presenza</u>	TASSI DI ASSENZA		
		<u>Ferie</u>	<u>Maternità</u>	<u>Altre assenze</u>
GENNAIO	84,16	10,66	1,97	3,21
FEBBRAIO	83,4	12,3	0,61	3,69
MARZO	81,5	11,97	0,09	6,44
APRILE	81,63	11,55	1	5,82
MAGGIO	84,23	9,99	2,06	3,72
GIUGNO	77,68	17,04	2,15	3,13
LUGLIO	74,75	20,04	2,1	3,11
AGOSTO	60,54	32,4	2,71	4,35
SETTEMBRE	77,1	13,8	2,15	6,95
OTTOBRE	79,26	14,14	1,26	5,34
NOVEMBRE	83,53	10,12	0,11	6,24
DICEMBRE	78,16	14,38	0,11	7,35

CHIRURGIA PLASTICA

	<u>Tasso di presenza</u>	TASSI DI ASSENZA		
		<u>Ferie</u>	<u>Maternità</u>	<u>Altre assenze</u>
GENNAIO	83,51	13,19	0	3,3
FEBBRAIO	86,34	11,33	0	2,33
MARZO	90,51	5,05	0	4,44
APRILE	87,93	6,36	0	5,71
MAGGIO	84,77	9,52	0	5,71
GIUGNO	82,48	13,8	0	3,72
LUGLIO	75,63	20,4	0	3,97
AGOSTO	74,44	21,07	0	4,49
SETTEMBRE	79,88	18,12	0	2
OTTOBRE	86,15	8,14	0	5,71
NOVEMBRE	89,1	8,6	0	2,3
DICEMBRE	86,37	9,95	0	3,68



OTORINOLARINGOIATRIA

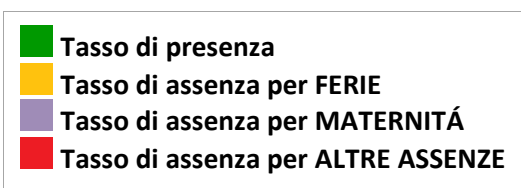
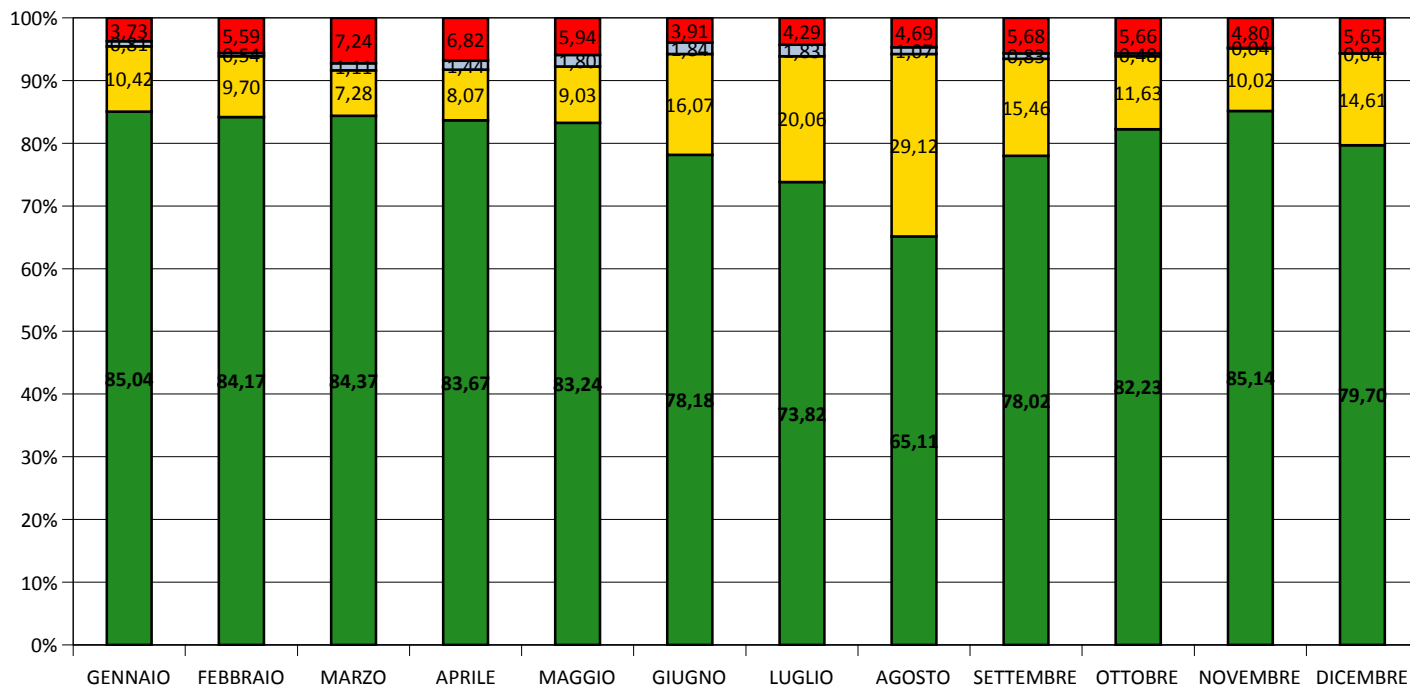
	<u>Tasso di presenza</u>	TASSI DI ASSENZA		
		<u>Ferie</u>	<u>Maternità</u>	<u>Altre assenze</u>
GENNAIO	86,37	8,86	0	4,77
FEBBRAIO	81,68	6,4	0,88	11,04
MARZO	77,69	5,58	5,38	11,35
APRILE	78,17	7,9	5,2	8,73
MAGGIO	72,72	8,7	4,94	13,64
GIUGNO	71,78	19,43	5,11	3,68
LUGLIO	63,86	20,68	5,42	10,04
AGOSTO	59,21	31,8	0	8,99
SETTEMBRE	75,4	16,32	0	8,28
OTTOBRE	80,52	13,85	0	5,63
NOVEMBRE	81,88	10,63	0	7,49
DICEMBRE	78,78	16,03	0	5,19

OCULISTICA

	<u>Tasso di presenza</u>	TASSI DI ASSENZA		
		<u>Ferie</u>	<u>Maternità</u>	<u>Altre assenze</u>
GENNAIO	88,09	7,41	0	4,5
FEBBRAIO	85,68	4,43	0,78	9,11
MARZO	90,13	0,69	0,46	8,72
APRILE	88,8	2,24	0,25	8,71
MAGGIO	91,54	6,22	0	2,24
GIUGNO	80,35	13,18	0	6,47
LUGLIO	80	18,84	0	1,16
AGOSTO	66,98	31,82	0	1,2
SETTEMBRE	79,85	13,93	0	6,22
OTTOBRE	84,22	9,47	0	6,31
NOVEMBRE	85,82	11,44	0	2,74
DICEMBRE	73,53	21,08	0	5,39



Tassi di presenza e assenza del DIPARTIMENTO CHIRURGIE SPECIALISTICHE





Dipartimento DIAGNOSTICA PER IMMAGINI

RADIOLOGIA

	<u>Tasso di presenza</u>	TASSI DI ASSENZA		
		<u>Ferie</u>	<u>Maternità</u>	<u>Altre assenze</u>
GENNAIO	82,61	11,5	0,41	5,48
FEBBRAIO	82,11	11,81	1,23	4,85
MARZO	82,66	13,14	1,01	3,19
APRILE	82,02	13,12	1,18	3,68
MAGGIO	80,94	13,07	1,14	4,85
GIUGNO	75	18,11	1,76	5,13
LUGLIO	73,56	20,35	1,74	4,35
AGOSTO	74,5	21,32	1,75	2,43
SETTEMBRE	76,59	18,08	1,75	3,58
OTTOBRE	77,75	15,12	2,57	4,56
NOVEMBRE	79,18	13,01	1,86	5,95
DICEMBRE	76,14	16,29	1,79	5,78

MEDICINA NUCLEARE

	<u>Tasso di presenza</u>	TASSI DI ASSENZA		
		<u>Ferie</u>	<u>Maternità</u>	<u>Altre assenze</u>
GENNAIO	69,14	18,18	0	12,68
FEBBRAIO	69,09	17,05	0	13,86
MARZO	75,36	14,7	0	9,94
APRILE	75,72	19,52	0	4,76
MAGGIO	79,76	12,86	0	7,38
GIUGNO	73,58	19,52	0	6,9
LUGLIO	65,55	26,32	0	8,13
AGOSTO	71,36	26,14	0	2,5
SETTEMBRE	79,28	13,1	0	7,62
OTTOBRE	78,57	8,81	0	12,62
NOVEMBRE	79,76	11,43	0	8,81
DICEMBRE	68,41	23,41	0	8,18

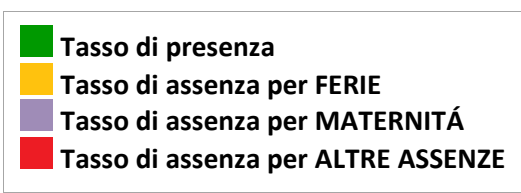
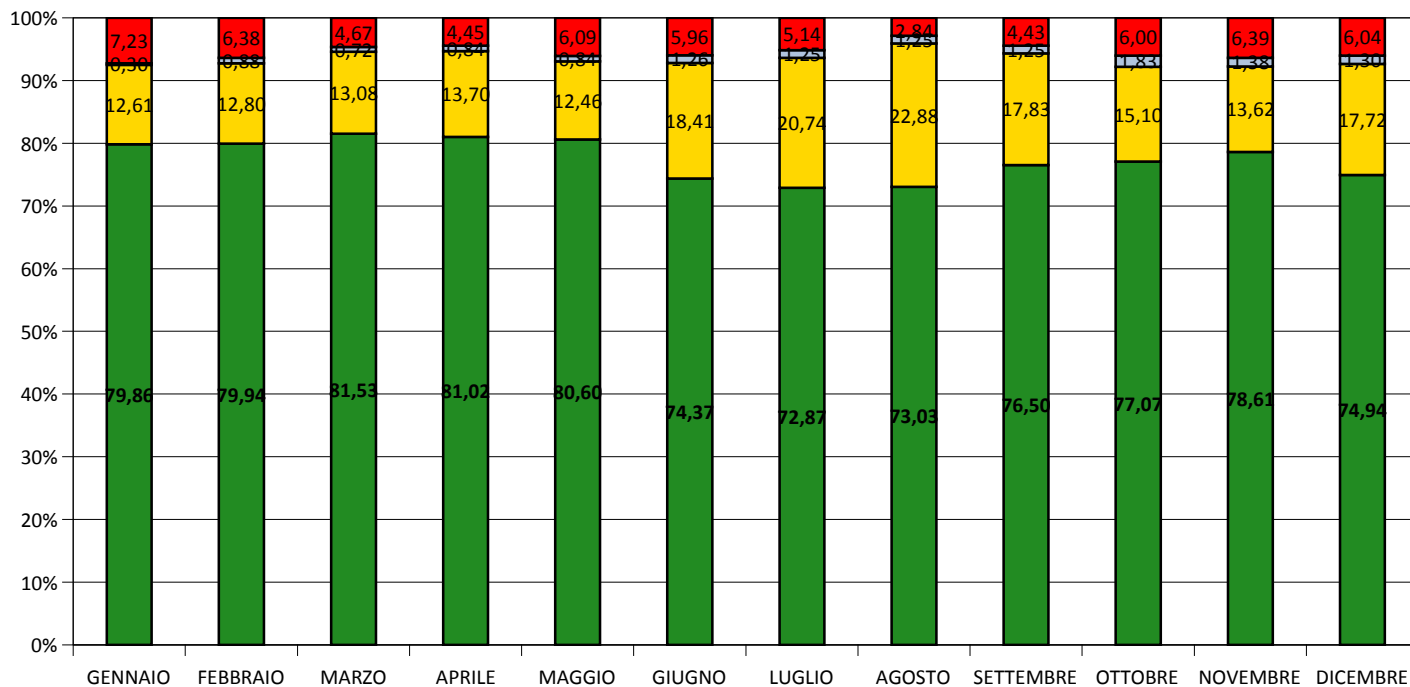


NEURORADIOLOGIA

	<u>Tasso di presenza</u>	TASSI DI ASSENZA		
		<u>Ferie</u>	<u>Maternità</u>	<u>Altre assenze</u>
GENNAIO	76,48	12,79	0	10,73
FEBBRAIO	79,6	13,6	0	6,8
MARZO	81,65	11,38	0	6,97
APRILE	80,77	11,72	0	7,51
MAGGIO	79,77	9,35	0,19	10,69
GIUGNO	72,14	18,89	0	8,97
LUGLIO	75,14	18,43	0	6,43
AGOSTO	67,9	27,19	0	4,91
SETTEMBRE	73,94	20,37	0	5,69
OTTOBRE	72,91	19,82	0	7,27
NOVEMBRE	75,23	17,98	0,37	6,42
DICEMBRE	74,86	19,47	0,18	5,49



Tassi di presenza e assenza del DIPARTIMENTO DIAGNOSTICA PER IMMAGINI





Dipartimento DIREZIONE MEDICA

DIREZIONE MEDICA OSPEDALIERA - VICENZA

	<u>Tasso di presenza</u>	TASSI DI ASSENZA		
		<u>Ferie</u>	<u>Maternità</u>	<u>Altre assenze</u>
GENNAIO	77,86	6,45	8,11	7,58
FEBBRAIO	77,86	4,88	8,43	8,83
MARZO	77,2	6,75	8,33	7,72
APRILE	76,9	8,47	7,26	7,37
MAGGIO	76,44	8,06	7,44	8,06
GIUGNO	69,98	13,19	8,61	8,22
LUGLIO	66,02	17,07	7,55	9,36
AGOSTO	58,53	22,57	7,76	11,14
SETTEMBRE	66,71	15,01	8,68	9,6
OTTOBRE	77,29	6,39	6,89	9,43
NOVEMBRE	74,73	10,37	4,75	10,15
DICEMBRE	64,96	17,73	5,01	12,3

DIREZIONE MEDICA OSPEDALIERA - NOVENTA

	<u>Tasso di presenza</u>	TASSI DI ASSENZA		
		<u>Ferie</u>	<u>Maternità</u>	<u>Altre assenze</u>
GENNAIO	78,47	9,49	4,4	7,64
FEBBRAIO	85,05	2,56	4,27	8,12
MARZO	81,01	5,77	4,28	8,94
APRILE	80,12	8,52	4,26	7,1
MAGGIO	78,5	9,33	4,26	7,91
GIUGNO	75,46	14,6	4,26	5,68
LUGLIO	67,11	22,31	4,23	6,35
AGOSTO	64,26	26,17	4,3	5,27
SETTEMBRE	72,42	16,63	4,26	6,69
OTTOBRE	74,95	10,1	5,86	9,09
NOVEMBRE	80,12	8,32	4,26	7,3
DICEMBRE	67,2	12,68	4,43	15,69



FARMACIA OSPEDALIERA

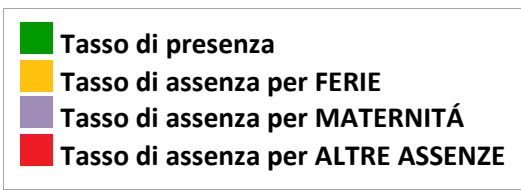
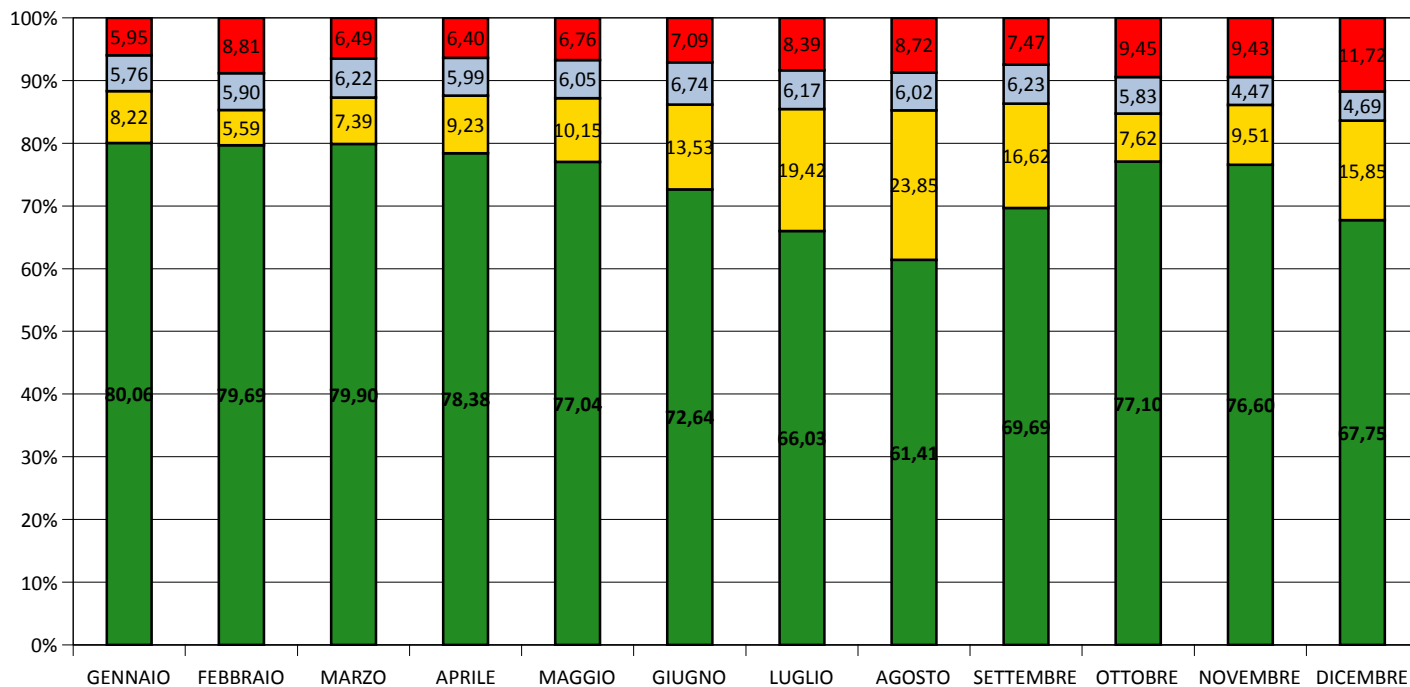
	<u>Tasso di presenza</u>	TASSI DI ASSENZA		
		<u>Ferie</u>	<u>Maternità</u>	<u>Altre assenze</u>
GENNAIO	82,41	11,73	3,8	2,06
FEBBRAIO	78,48	8,07	3,8	9,65
MARZO	82,38	7,53	5,65	4,44
APRILE	77,01	9,52	7,32	6,15
MAGGIO	76,95	10,23	7,2	5,62
GIUGNO	74,08	12,3	7,47	6,15
LUGLIO	65,7	22,54	7,47	4,29
AGOSTO	65,3	22,59	6,8	5,31
SETTEMBRE	73,72	19,46	3,98	2,84
OTTOBRE	80,2	6,94	3,76	9,1
NOVEMBRE	78,48	6,59	3,66	11,27
DICEMBRE	75,85	10,37	3,84	9,94

DIREZIONE MEDICA OSPEDALIERA

	<u>Tasso di presenza</u>	TASSI DI ASSENZA		
		<u>Ferie</u>	<u>Maternità</u>	<u>Altre assenze</u>
GENNAIO	87,93	8,85	0	3,22
FEBBRAIO	83,42	8,42	0	8,16
MARZO	86,55	12,06	0	1,39
APRILE	85,39	13,1	0	1,51
MAGGIO	78,09	20,4	0	1,51
GIUGNO	78,84	15,87	0	5,29
LUGLIO	65,33	21,23	0	13,44
AGOSTO	62,62	28,21	0	9,17
SETTEMBRE	70,58	17,7	3,35	8,37
OTTOBRE	73,94	10,91	4,68	10,47
NOVEMBRE	77,45	11,85	4,78	5,92
DICEMBRE	67,63	19,87	4,91	7,59



Tassi di presenza e assenza del DIPARTIMENTO DIREZIONE MEDICA





Dipartimento MATERNO PEDIATRICO

CHIRURGIA PEDIATRICA

	<u>Tasso di presenza</u>	TASSI DI ASSENZA		
		<u>Ferie</u>	<u>Maternità</u>	<u>Altre assenze</u>
GENNAIO	81,23	4,16	5,54	9,07
FEBBRAIO	80,58	6,22	5,71	7,49
MARZO	75,53	9,02	4,06	11,39
APRILE	77,55	6,92	6,43	9,1
MAGGIO	83,27	6,6	6,48	3,65
GIUGNO	74,98	13,67	5,79	5,56
LUGLIO	77,27	12,33	5,79	4,61
AGOSTO	73,29	17,5	5,91	3,3
SETTEMBRE	76,56	10,95	5,89	6,6
OTTOBRE	78,83	10,82	5,29	5,06
NOVEMBRE	75,22	15,27	6,76	2,75
DICEMBRE	83,19	10,83	3,49	2,49

OSTETRICIA E GINECOLOGIA - VICENZA

	<u>Tasso di presenza</u>	TASSI DI ASSENZA		
		<u>Ferie</u>	<u>Maternità</u>	<u>Altre assenze</u>
GENNAIO	83,55	5,98	2,27	8,2
FEBBRAIO	79,72	8,31	2,51	9,46
MARZO	80,54	9,51	1,97	7,98
APRILE	82,52	8,92	2,49	6,07
MAGGIO	81,42	8,84	3,78	5,96
GIUGNO	79,53	11,9	3,24	5,33
LUGLIO	76,12	15,47	5	3,41
AGOSTO	74,92	16,78	4,87	3,43
SETTEMBRE	73,55	13,72	5,87	6,86
OTTOBRE	74,06	10,31	6,03	9,6
NOVEMBRE	73,43	7,82	5,97	12,78
DICEMBRE	75,1	7,92	6,2	10,78



OSTETRICIA E GINECOLOGIA - NOVENTA

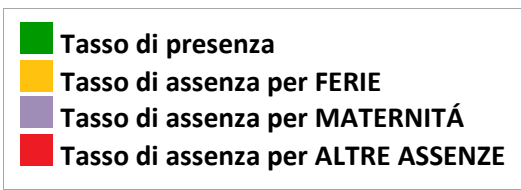
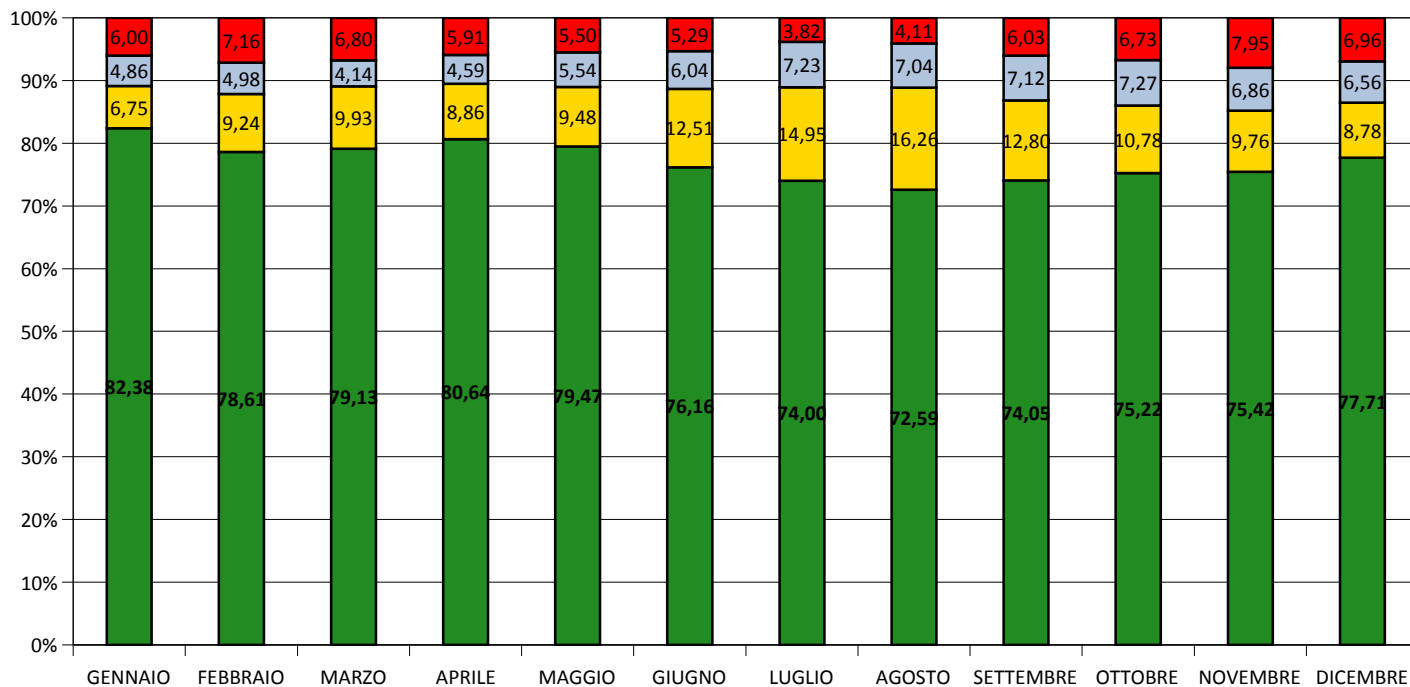
	<u>Tasso di presenza</u>	TASSI DI ASSENZA		
		<u>Ferie</u>	<u>Maternità</u>	<u>Altre assenze</u>
GENNAIO	82,16	8,92	5,85	3,07
FEBBRAIO	78,57	11,05	4,67	5,71
MARZO	81,06	9,85	3,4	5,69
APRILE	80,16	9,25	2,76	7,83
MAGGIO	78,12	9,07	3,65	9,16
GIUGNO	71,52	13,83	6,01	8,64
LUGLIO	69,14	14,05	7,84	8,97
AGOSTO	67,24	14,6	6,78	11,38
SETTEMBRE	69,57	14,86	7,21	8,36
OTTOBRE	73,63	8,93	6,79	10,65
NOVEMBRE	76,15	6,94	5,52	11,39
DICEMBRE	78,91	6,18	5,27	9,64

PEDIATRIA

	<u>Tasso di presenza</u>	TASSI DI ASSENZA		
		<u>Ferie</u>	<u>Maternità</u>	<u>Altre assenze</u>
GENNAIO	81,7	7,43	6,75	4,12
FEBBRAIO	76,9	10,36	7,32	5,42
MARZO	78,01	10,67	6,69	4,63
APRILE	79,96	9,26	6,91	3,87
MAGGIO	76,86	11,26	7,83	4,05
GIUGNO	75,16	12,17	8,92	3,75
LUGLIO	72,81	15,69	9,67	1,83
AGOSTO	72,3	16,03	9,75	1,92
SETTEMBRE	75,68	11,58	8,75	3,99
OTTOBRE	75,94	12,07	9,38	2,61
NOVEMBRE	77,19	11,25	8,4	3,16
DICEMBRE	78,13	10,16	8,48	3,23



Tassi di presenza e assenza del DIPARTIMENTO MATERNO PEDIATRICO





Dipartimento NEUROSCIENZE

MEDICINA FISICA E RIABILITAZIONE

	<u>Tasso di presenza</u>	TASSI DI ASSENZA		
		<u>Ferie</u>	<u>Maternità</u>	<u>Altre assenze</u>
GENNAIO	82,31	7,09	3,59	7,01
FEBBRAIO	82,62	7,04	2,61	7,73
MARZO	82,54	6,33	3,1	8,03
APRILE	76,45	12,44	3,37	7,74
MAGGIO	78,44	11,8	3,37	6,39
GIUGNO	80,19	11,97	3,25	4,59
LUGLIO	76,45	17,25	3,22	3,08
AGOSTO	75,47	18	2,86	3,67
SETTEMBRE	80,21	11,88	2,76	5,15
OTTOBRE	79,72	10,32	3,42	6,54
NOVEMBRE	78,82	10,66	3,42	7,1
DICEMBRE	76,41	12,3	3,44	7,85

NEUROCHIRURGIA

	<u>Tasso di presenza</u>	TASSI DI ASSENZA		
		<u>Ferie</u>	<u>Maternità</u>	<u>Altre assenze</u>
GENNAIO	85,08	10,04	2,39	2,49
FEBBRAIO	83,57	12,6	2,19	1,64
MARZO	82,95	10,18	2,13	4,74
APRILE	88,15	7,87	2,2	1,78
MAGGIO	85,32	10,08	2,21	2,39
GIUGNO	82,79	12,78	2,17	2,26
LUGLIO	78,75	18,12	2,22	0,91
AGOSTO	78,97	19,83	0,26	0,94
SETTEMBRE	80,99	15,81	0,36	2,84
OTTOBRE	90,5	6,16	0	3,34
NOVEMBRE	87,29	9,17	0	3,54
DICEMBRE	88,39	9,38	0,09	2,14

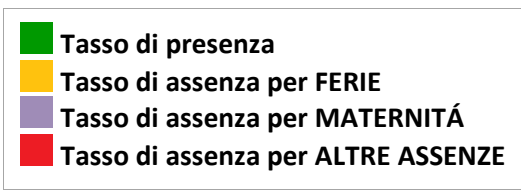
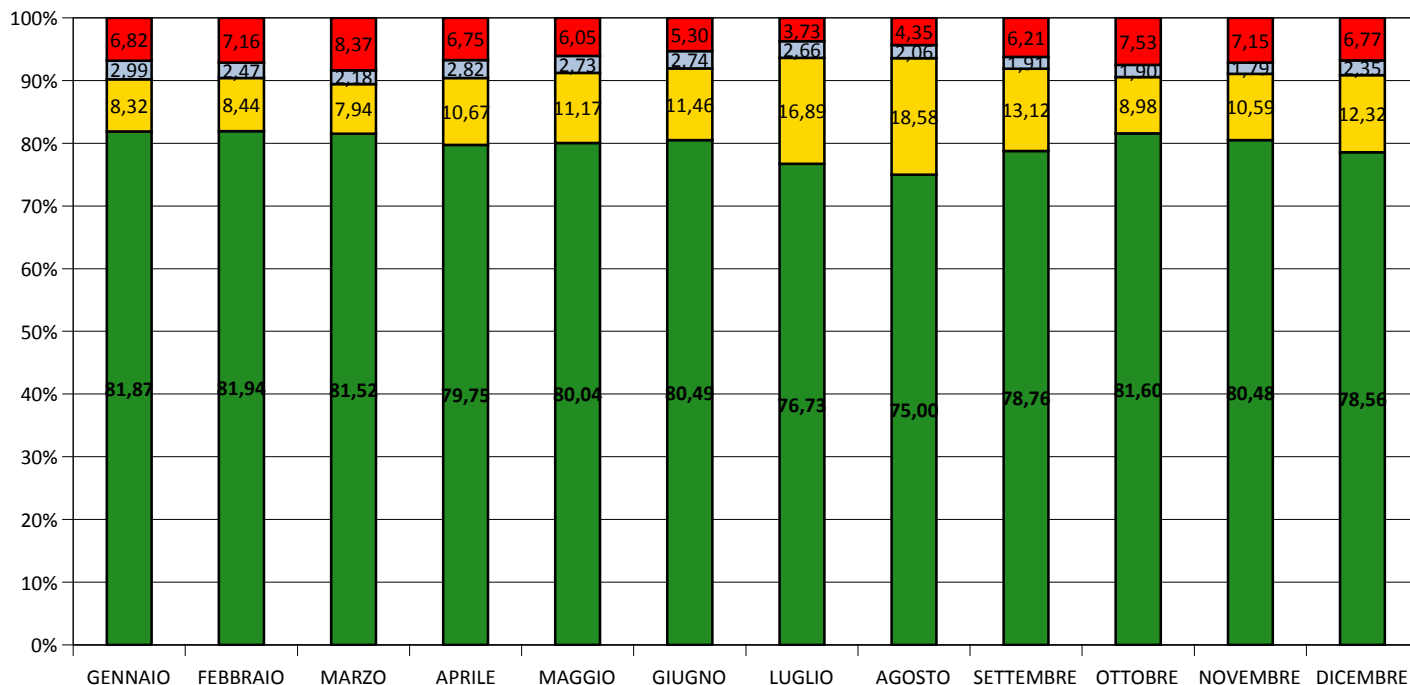


NEUROLOGIA

	<u>Tasso di presenza</u>	TASSI DI ASSENZA		
		<u>Ferie</u>	<u>Maternità</u>	<u>Altre assenze</u>
GENNAIO	78,31	9,3	2,32	10,07
FEBBRAIO	79,2	7,73	2,4	10,67
MARZO	78,18	9,28	0,34	12,2
APRILE	79,23	9,43	2,21	9,13
MAGGIO	78,93	10,79	1,85	8,43
GIUGNO	79,16	9,3	2,16	9,38
LUGLIO	75,6	15,11	1,87	7,42
AGOSTO	70,79	18,72	1,97	8,52
SETTEMBRE	74,1	13,38	1,51	11,01
OTTOBRE	78	8,7	0,55	12,75
NOVEMBRE	78,4	11,53	0,07	10
DICEMBRE	75,09	14,59	2,04	8,28



Tassi di presenza e assenza del DIPARTIMENTO NEUROSCIENZE





Dipartimento ONCOLOGIA

FISICA SANITARIA

	<u>Tasso di presenza</u>	TASSI DI ASSENZA		
		<u>Ferie</u>	<u>Maternità</u>	<u>Altre assenze</u>
GENNAIO	84,87	13,16	0	1,97
FEBBRAIO	86,25	7,5	0	6,25
MARZO	79,35	11,41	0	9,24
APRILE	76,78	11,31	0,6	11,31
MAGGIO	79,17	12,5	1,19	7,14
GIUGNO	68,46	22,02	4,76	4,76
LUGLIO	65,34	27,84	1,14	5,68
AGOSTO	60,8	30,11	3,98	5,11
SETTEMBRE	84,52	5,36	2,98	7,14
OTTOBRE	80,95	12,5	0,6	5,95
NOVEMBRE	75	14,29	7,14	3,57
DICEMBRE	52,84	27,84	12,5	6,82

ONCOLOGIA MEDICA

	<u>Tasso di presenza</u>	TASSI DI ASSENZA		
		<u>Ferie</u>	<u>Maternità</u>	<u>Altre assenze</u>
GENNAIO	77,68	9,86	3,62	8,84
FEBBRAIO	76,83	7,72	3,23	12,22
MARZO	81,11	6,46	2,92	9,51
APRILE	85,65	5,93	2,9	5,52
MAGGIO	82,3	8,45	2,82	6,43
GIUGNO	79,21	14,75	2,82	3,22
LUGLIO	74,48	20,18	1,82	3,52
AGOSTO	70,05	24,55	0	5,4
SETTEMBRE	78,41	14,75	0	6,84
OTTOBRE	79,63	8,86	1,06	10,45
NOVEMBRE	79,09	12,17	1,77	6,97
DICEMBRE	74,37	20,3	0	5,33



RADIOTERAPIA

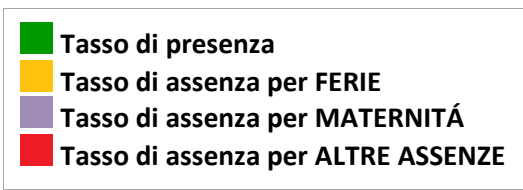
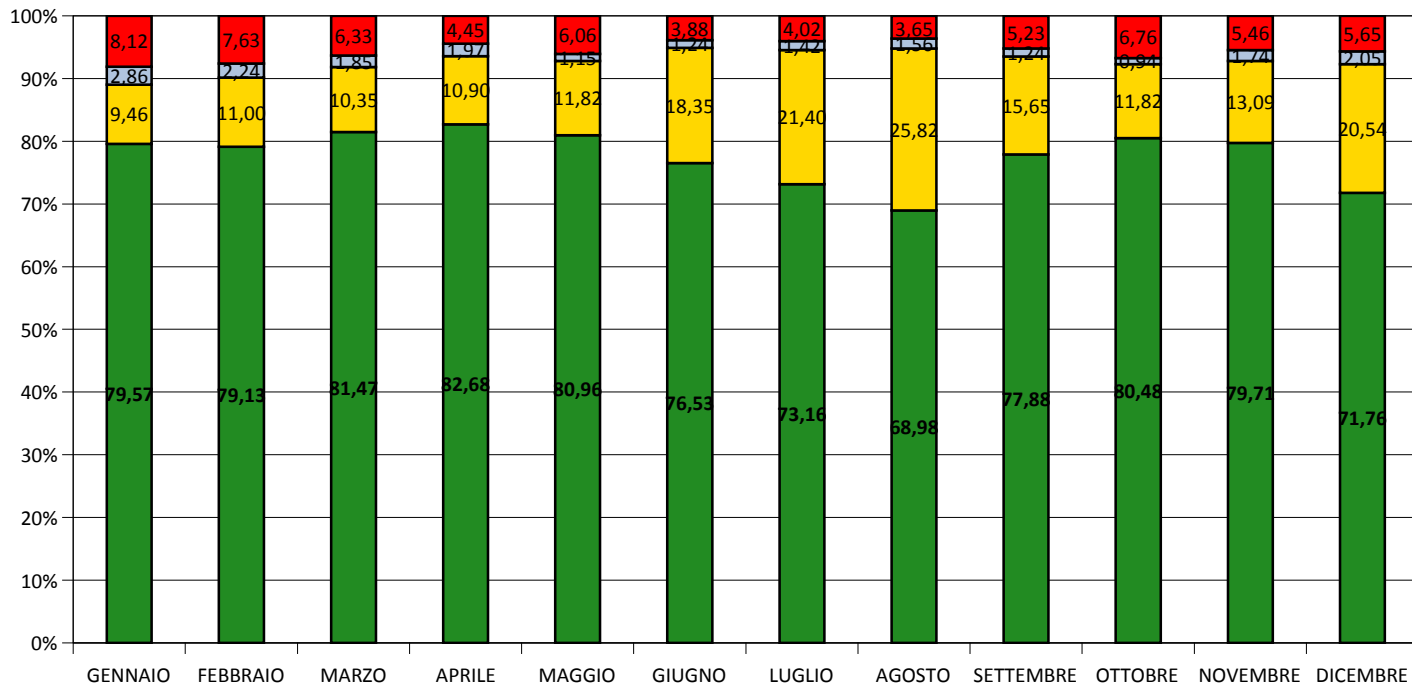
	<u>Tasso di presenza</u>	TASSI DI ASSENZA		
		<u>Ferie</u>	<u>Maternità</u>	<u>Altre assenze</u>
GENNAIO	78,82	9,72	3,39	8,07
FEBBRAIO	77,69	14,87	2,42	5,02
MARZO	80,4	13,81	1,85	3,94
APRILE	81,25	14,23	2,01	2,51
MAGGIO	78,94	15,37	0,34	5,35
GIUGNO	75,8	20,46	0	3,74
LUGLIO	74,92	21,65	0,24	3,19
AGOSTO	71,33	26,63	0	2,04
SETTEMBRE	77,76	18,59	0,76	2,89
OTTOBRE	82,13	13,27	1,09	3,51
NOVEMBRE	80,82	13,58	1,27	4,33
DICEMBRE	73,37	19,68	2,26	4,69

TERAPIA DEL DOLORE E CURE PALLIATIVE

	<u>Tasso di presenza</u>	TASSI DI ASSENZA		
		<u>Ferie</u>	<u>Maternità</u>	<u>Altre assenze</u>
GENNAIO	85,17	4,66	0	10,17
FEBBRAIO	87,92	5	0	7,08
MARZO	89,01	4,4	0	6,59
APRILE	84,86	9,16	0	5,98
MAGGIO	87,65	4,78	0	7,57
GIUGNO	77,29	16,73	0	5,98
LUGLIO	66,29	19,48	5,99	8,24
AGOSTO	60,31	22,9	11,83	4,96
SETTEMBRE	72,21	11,2	6,22	10,37
OTTOBRE	74,35	13,48	0	12,17
NOVEMBRE	79,65	12,83	0	7,52
DICEMBRE	68,96	20,26	0	10,78



Tassi di presenza e assenza del DIPARTIMENTO ONCOLOGIA





Dipartimento PATOLOGIA CLINICA

ANATOMIA ED ISTO-CITOPATOLOGIA

	<u>Tasso di presenza</u>	TASSI DI ASSENZA		
		<u>Ferie</u>	<u>Maternità</u>	<u>Altre assenze</u>
GENNAIO	83,84	8,95	0	7,21
FEBBRAIO	83,29	6,09	0	10,62
MARZO	85,91	6,7	0	7,39
APRILE	84,65	8,79	0	6,56
MAGGIO	82,43	7,92	0	9,65
GIUGNO	77,97	12,13	0	9,9
LUGLIO	75,97	19,6	0	4,43
AGOSTO	69,1	29,08	0	1,82
SETTEMBRE	78,65	17,41	0	3,94
OTTOBRE	83,24	10,63	0	6,13
NOVEMBRE	82,59	9,66	0	7,75
DICEMBRE	78,87	16,93	0	4,2

LABORATORIO CHIMICA CLINICA E EMATOLOGIA

	<u>Tasso di presenza</u>	TASSI DI ASSENZA		
		<u>Ferie</u>	<u>Maternità</u>	<u>Altre assenze</u>
GENNAIO	81,47	8,13	5,42	4,98
FEBBRAIO	81,34	7,72	4,36	6,58
MARZO	82,84	6,93	4,4	5,83
APRILE	82,46	7,94	3,99	5,61
MAGGIO	79,54	9,59	3,54	7,33
GIUGNO	75,07	15,51	3,98	5,44
LUGLIO	70,97	22,55	4,6	1,88
AGOSTO	72,08	21,95	3,21	2,76
SETTEMBRE	77,11	17,11	1,43	4,35
OTTOBRE	80,03	11,36	0,99	7,62
NOVEMBRE	81,47	11,32	1,02	6,19
DICEMBRE	74,57	19,72	1,78	3,93

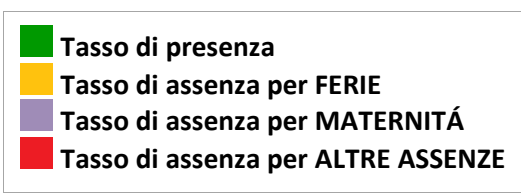
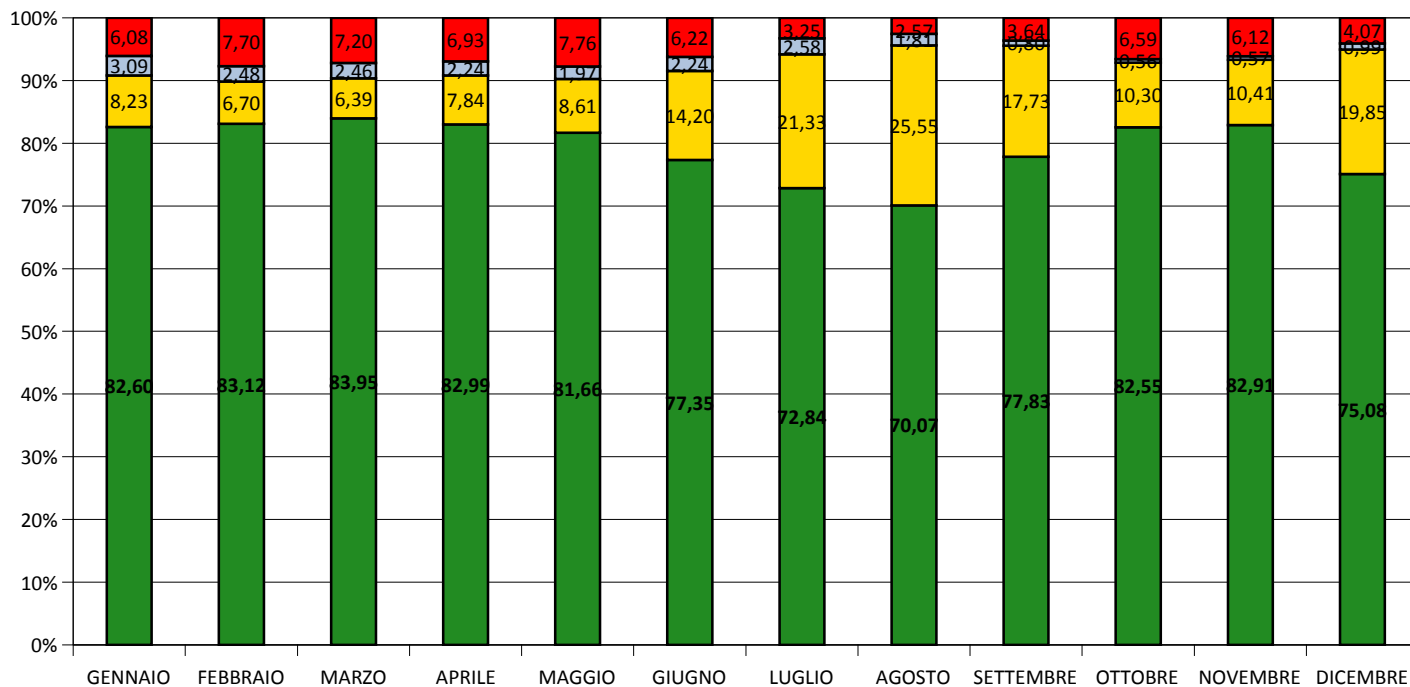


MICROBIOLOGIA E VIROLOGIA

	<u>Tasso di presenza</u>	TASSI DI ASSENZA		
		<u>Ferie</u>	<u>Maternità</u>	<u>Altre assenze</u>
GENNAIO	84,34	7,83	0	7,83
FEBBRAIO	87,49	4,69	0	7,82
MARZO	84,88	4,8	0	10,32
APRILE	82,76	6,74	0	10,5
MAGGIO	86,07	6,85	0	7,08
GIUGNO	82,45	12,87	0	4,68
LUGLIO	74,53	19,93	0	5,54
AGOSTO	65,99	31,21	0	2,8
SETTEMBRE	78,83	19,53	0	1,64
OTTOBRE	88,08	7,41	0	4,51
NOVEMBRE	86,67	8,89	0	4,44
DICEMBRE	72,89	22,82	0	4,29



Tassi di presenza e assenza del DIPARTIMENTO PATOLOGIA CLINICA





Dipartimento COORDINAMENTO DISTRETTI

SANITA' PENITENZIARIA

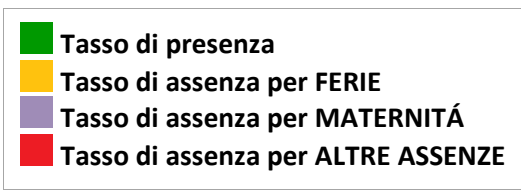
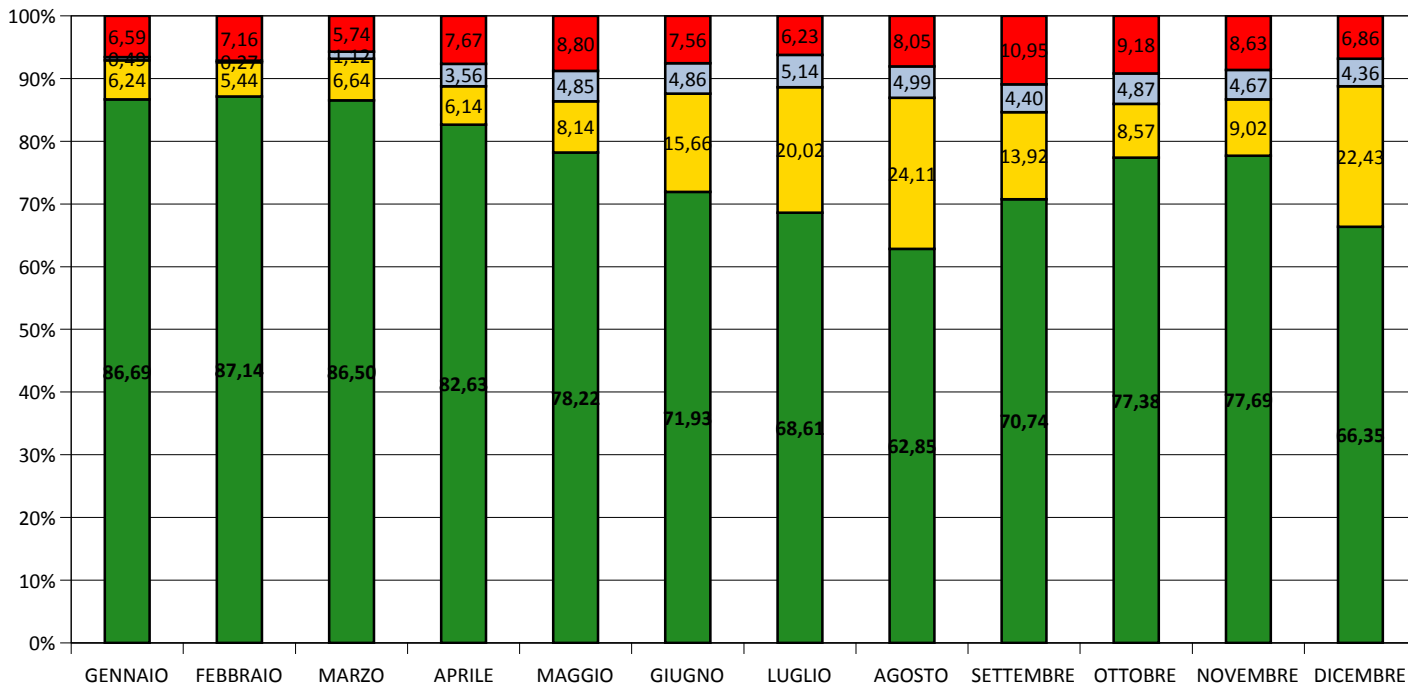
	<u>Tasso di presenza</u>	TASSI DI ASSENZA		
		<u>Ferie</u>	<u>Maternità</u>	<u>Altre assenze</u>
GENNAIO	96,67	2	0	1,33
FEBBRAIO	98,03	0	0	1,97
MARZO	91,96	4,52	0	3,52
APRILE	80,98	4,89	0	14,13
MAGGIO	75,54	9,24	0	15,22
GIUGNO	72,83	13,04	0	14,13
LUGLIO	73,6	11,17	0	15,23
AGOSTO	62,44	11,74	0	25,82
SETTEMBRE	62,17	9,57	0	28,26
OTTOBRE	67,62	10,48	0	21,9
NOVEMBRE	69,76	8,78	0	21,46
DICEMBRE	65,86	11,54	0	22,6

COORDINAMENTO DISTRETTI

	<u>Tasso di presenza</u>	TASSI DI ASSENZA		
		<u>Ferie</u>	<u>Maternità</u>	<u>Altre assenze</u>
GENNAIO	85,52	6,73	0,55	7,2
FEBBRAIO	85,92	6,05	0,29	7,74
MARZO	85,81	6,9	1,27	6,02
APRILE	82,84	6,3	4,01	6,85
MAGGIO	78,55	8	5,45	8
GIUGNO	71,82	15,98	5,46	6,74
LUGLIO	67,97	21,16	5,79	5,08
AGOSTO	62,9	25,81	5,68	5,61
SETTEMBRE	71,97	14,55	5,04	8,44
OTTOBRE	78,66	8,32	5,51	7,51
NOVEMBRE	78,7	9,05	5,28	6,97
DICEMBRE	66,41	23,79	4,9	4,9



Tassi di presenza e assenza del DIPARTIMENTO COORDINAMENTO DISTRETTI





Dipartimento DISTRETTO SOCIO-SANITARIO VICENZA

UNITA' ORGANIZZATIVA I.A.F. DSS VICENZA

	<u>Tasso di presenza</u>	TASSI DI ASSENZA		
		<u>Ferie</u>	<u>Maternità</u>	<u>Altre assenze</u>
GENNAIO	89,7	7,55	0	2,75
FEBBRAIO	87,39	4,57	1,3	6,74
MARZO	89,04	7,37	0,19	3,4
APRILE	86,08	11,6	0,42	1,9
MAGGIO	91,13	2,81	0,43	5,63
GIUGNO	78,13	12,34	0,22	9,31
LUGLIO	66,32	26,45	0	7,23
AGOSTO	59,92	36,57	0,41	3,1
SETTEMBRE	84,05	12,63	0,21	3,11
OTTOBRE	87,57	6,63	0	5,8
NOVEMBRE	83,65	5,38	0,83	10,14
DICEMBRE	65,22	27,27	0,59	6,92

CURE PRIMARIE - DSS VICENZA

	<u>Tasso di presenza</u>	TASSI DI ASSENZA		
		<u>Ferie</u>	<u>Maternità</u>	<u>Altre assenze</u>
GENNAIO	84,17	8,82	0,6	6,41
FEBBRAIO	80,73	9,54	1,91	7,82
MARZO	85,55	6,64	1,66	6,15
APRILE	82	8,55	1,27	8,18
MAGGIO	77,63	12,55	0,91	8,91
GIUGNO	74,35	16,55	0,55	8,55
LUGLIO	71,4	22,53	0	6,07
AGOSTO	72,05	20,14	0,17	7,64
SETTEMBRE	74,91	12,36	0	12,73
OTTOBRE	79,67	7,62	0,91	11,8
NOVEMBRE	79,05	9,71	0,57	10,67
DICEMBRE	75,19	15,53	0,19	9,09

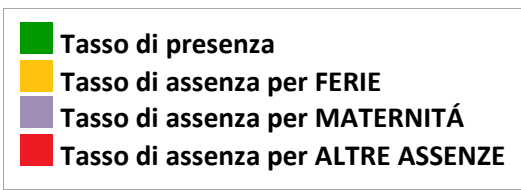
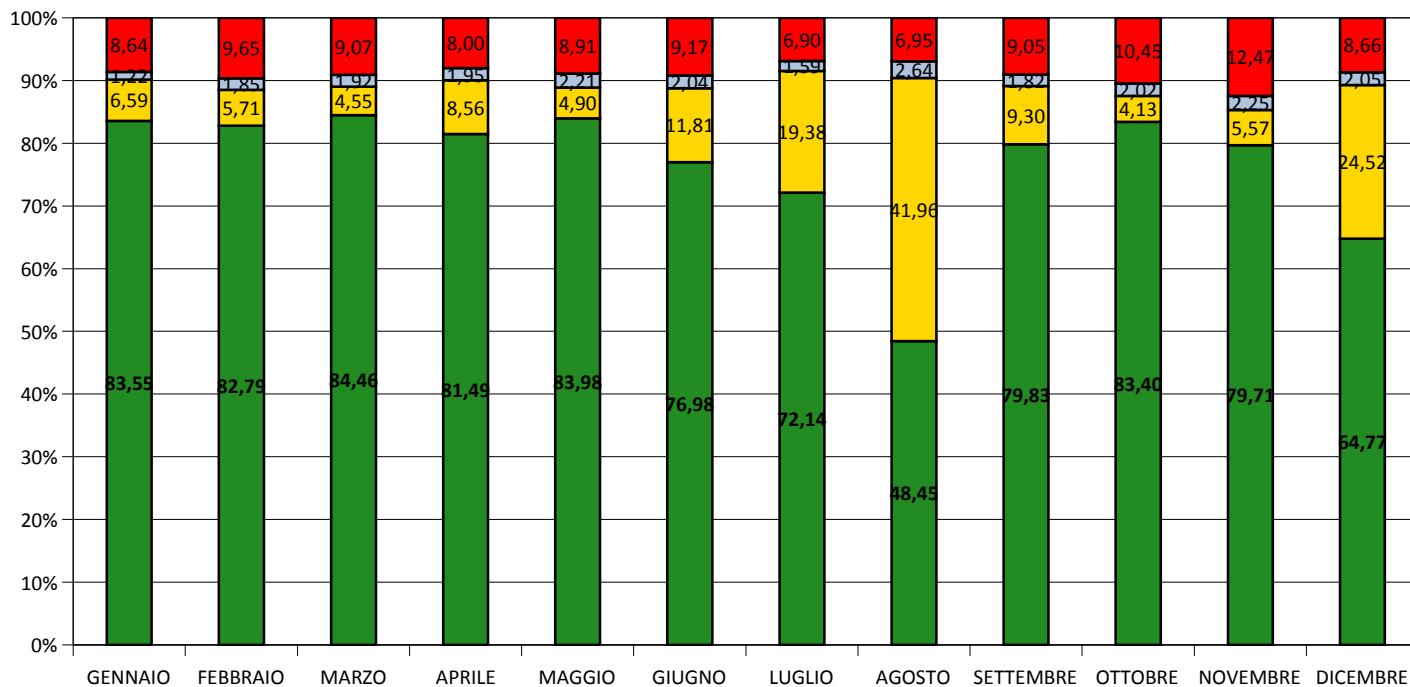


DISTRETTO SOCIO-SANITARIO VICENZA

	<u>Tasso di presenza</u>	TASSI DI ASSENZA		
		<u>Ferie</u>	<u>Maternità</u>	<u>Altre assenze</u>
GENNAIO	81,47	5,53	1,8	11,2
FEBBRAIO	82,12	4,76	1,99	11,13
MARZO	82,74	3,02	2,51	11,73
APRILE	79,99	7,69	2,62	9,7
MAGGIO	84,1	2,95	3,13	9,82
GIUGNO	77,52	10,11	3,03	9,34
LUGLIO	73,97	16,41	2,55	7,07
AGOSTO	35,81	51,98	4,29	7,92
SETTEMBRE	80,32	6,92	3,1	9,66
OTTOBRE	83,42	1,87	3,17	11,54
NOVEMBRE	78,6	4,08	3,36	13,96
DICEMBRE	60,83	26,83	3,24	9,1



Tassi di presenza e assenza del DIPARTIMENTO DISTRETTO SOCIO-SANITARIO VICENZA





Dipartimento DISTRETTO SOCIO-SANITARIO EST

UNITA' ORGANIZZATIVA I.A.F. DSS EST

	<u>Tasso di presenza</u>	TASSI DI ASSENZA		
		<u>Ferie</u>	<u>Maternità</u>	<u>Altre assenze</u>
GENNAIO	87,35	3,48	6,01	3,16
FEBBRAIO	85,8	3,41	5,68	5,11
MARZO	85,93	6,17	5,68	2,22
APRILE	81,82	7,79	5,45	4,94
MAGGIO	82,86	4,86	5,37	6,91
GIUGNO	80,82	10,74	5,37	3,07
LUGLIO	67,31	22,93	5,37	4,39
AGOSTO	63,08	26,41	5,38	5,13
SETTEMBRE	76,75	11,89	5,68	5,68
OTTOBRE	82,15	5,14	5,68	7,03
NOVEMBRE	78,1	10,54	5,68	5,68
DICEMBRE	59,95	32,04	5,68	2,33

CURE PRIMARIE - DSS EST

	<u>Tasso di presenza</u>	TASSI DI ASSENZA		
		<u>Ferie</u>	<u>Maternità</u>	<u>Altre assenze</u>
GENNAIO	85,87	4,71	0	9,42
FEBBRAIO	83,17	9	0	7,83
MARZO	85,63	5,66	0	8,71
APRILE	82,89	9,64	0	7,47
MAGGIO	86,05	9,67	0	4,28
GIUGNO	78,13	17,75	0,16	3,96
LUGLIO	71,61	24,92	0	3,47
AGOSTO	69	24,16	0	6,84
SETTEMBRE	77,18	12,52	0	10,3
OTTOBRE	85,97	8,09	0	5,94
NOVEMBRE	87,77	9,34	0	2,89
DICEMBRE	73,12	21,34	0	5,54

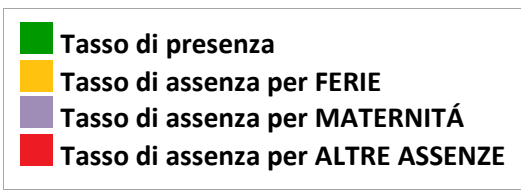
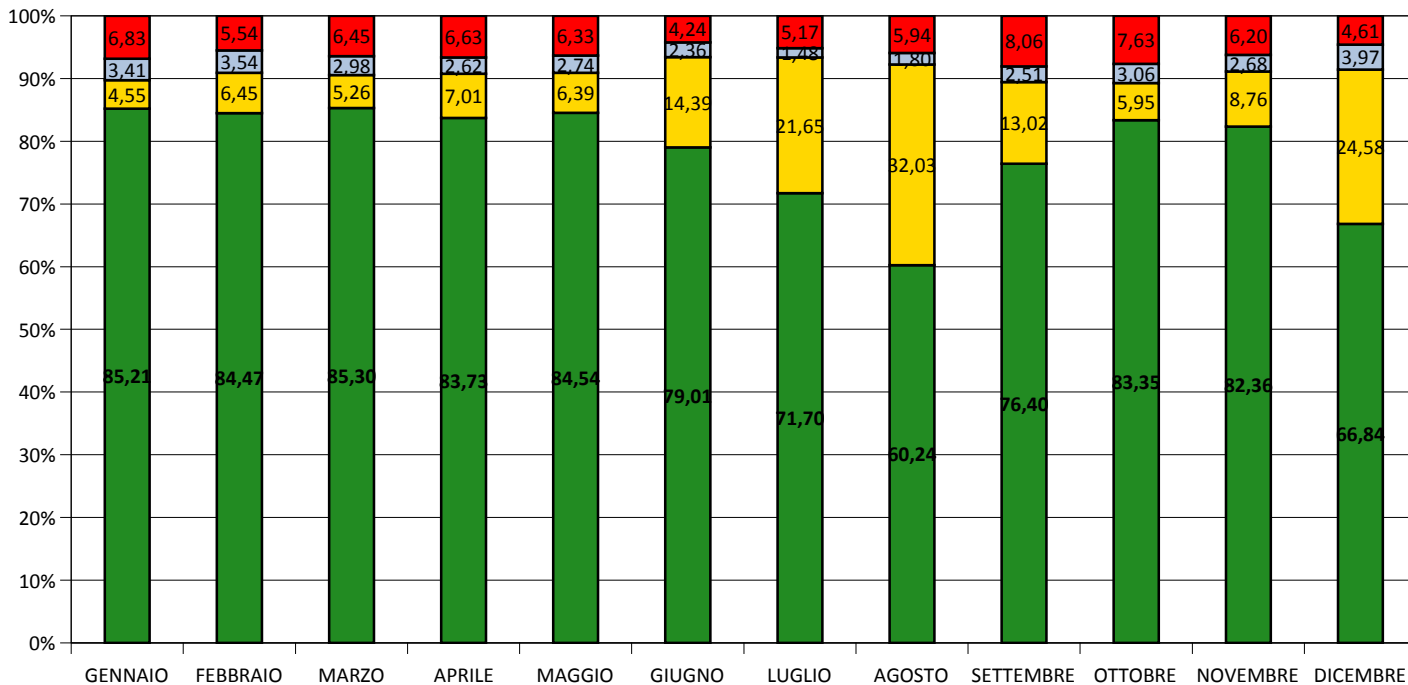


DISTRETTO SOCIO-SANITARIO EST

	<u>Tasso di presenza</u>	TASSI DI ASSENZA		
		<u>Ferie</u>	<u>Maternità</u>	<u>Altre assenze</u>
GENNAIO	83,86	4,87	4,87	6,4
FEBBRAIO	84,87	5,88	5,25	4
MARZO	84,78	4,57	4,02	6,63
APRILE	85,25	4,64	3,33	6,78
MAGGIO	84,18	4,64	3,57	7,61
GIUGNO	78,83	13,56	2,62	4,99
LUGLIO	73,82	18,59	0,79	6,8
AGOSTO	51,24	41,74	1,43	5,59
SETTEMBRE	75,48	14,12	3,12	7,28
OTTOBRE	81,68	4,51	4,36	9,45
NOVEMBRE	80	7,3	3,36	9,34
DICEMBRE	65,17	23,31	6,46	5,06



Tassi di presenza e assenza del DIPARTIMENTO DISTRETTO SOCIO-SANITARIO EST





Dipartimento DISTRETTO SOCIO-SANITARIO OVEST

UNITA' ORGANIZZATIVA I.A.F. DSS OVEST

	<u>Tasso di presenza</u>	TASSI DI ASSENZA		
		<u>Ferie</u>	<u>Maternità</u>	<u>Altre assenze</u>
GENNAIO	82,19	6,56	6,56	4,69
FEBBRAIO	85,67	2,49	6,54	5,3
MARZO	89,82	5,23	2,75	2,2
APRILE	88,56	7,83	0,6	3,01
MAGGIO	92,17	4,52	0,3	3,01
GIUGNO	76,81	12,05	0	11,14
LUGLIO	57,76	31,03	0	11,21
AGOSTO	64,27	28,24	0	7,49
SETTEMBRE	81,87	16,43	0,28	1,42
OTTOBRE	85,83	3,97	1,7	8,5
NOVEMBRE	87,25	4,82	1,98	5,95
DICEMBRE	66,67	32,52	0,27	0,54

CURE PRIMARIE - DSS OVEST

	<u>Tasso di presenza</u>	TASSI DI ASSENZA		
		<u>Ferie</u>	<u>Maternità</u>	<u>Altre assenze</u>
GENNAIO	70,97	10,28	7,66	11,09
FEBBRAIO	71,15	6,73	9,62	12,5
MARZO	75,13	8,52	7,13	9,22
APRILE	78,33	13,12	2,47	6,08
MAGGIO	79,08	12,17	0,19	8,56
GIUGNO	78,14	15,59	2,47	3,8
LUGLIO	69,74	23,01	3,99	3,26
AGOSTO	67,94	26,05	4,01	2
SETTEMBRE	74,72	15,78	4,18	5,32
OTTOBRE	84,99	7,41	4,37	3,23
NOVEMBRE	80,04	11,98	5,13	2,85
DICEMBRE	71,76	18,4	4,01	5,83

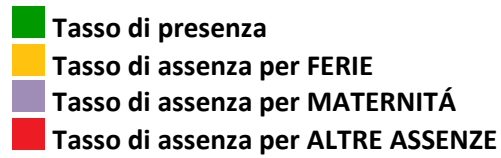
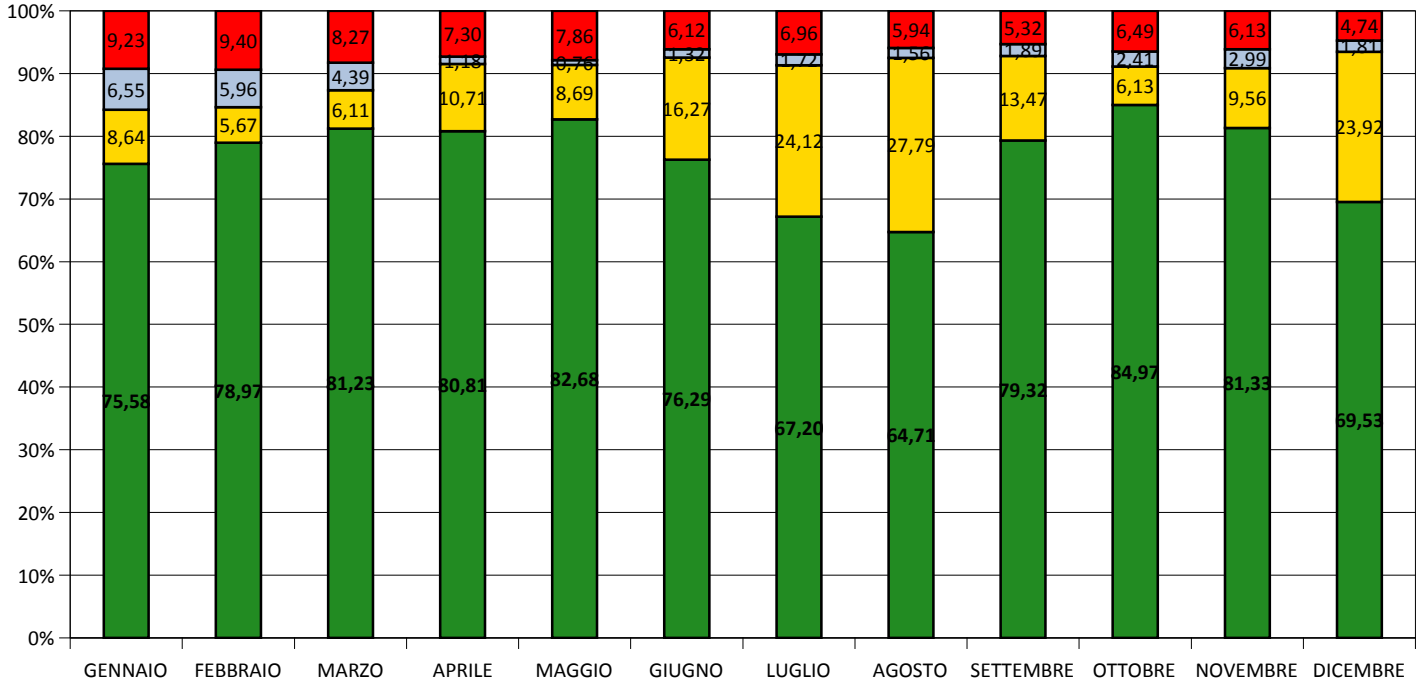


DISTRETTO SOCIO-SANITARIO OVEST

	<u>Tasso di presenza</u>	TASSI DI ASSENZA		
		<u>Ferie</u>	<u>Maternità</u>	<u>Altre assenze</u>
GENNAIO	75,9	8,35	5,5	10,25
FEBBRAIO	82,43	6,52	2,17	8,88
MARZO	81,86	4,42	2,84	10,88
APRILE	78,63	10,17	0,34	10,86
MAGGIO	80,52	7,93	1,55	10
GIUGNO	74,32	19,31	1,03	5,34
LUGLIO	70,28	21,18	0,66	7,88
AGOSTO	61,59	29,34	0	9,07
SETTEMBRE	82,38	8,91	0,61	8,1
OTTOBRE	84,35	6,3	0,81	8,54
NOVEMBRE	78,45	10,37	1,42	9,76
DICEMBRE	69,19	23,64	0,58	6,59



Tassi di presenza e assenza del DIPARTIMENTO DISTRETTO SOCIO-SANITARIO OVEST





Dipartimento DISTRETTO SOCIO-SANITARIO SUD-EST

UNITA' ORGANIZZATIVA I.A.F. DSS SUD EST

	<u>Tasso di presenza</u>	TASSI DI ASSENZA		
		<u>Ferie</u>	<u>Maternità</u>	<u>Altre assenze</u>
GENNAIO	83,25	8,98	0	7,77
FEBBRAIO	82,41	6,25	0	11,34
MARZO	88,71	2,42	0	8,87
APRILE	81,5	11,01	0	7,49
MAGGIO	81,86	6,86	0	11,28
GIUGNO	71,4	11,21	3,2	14,19
LUGLIO	63,3	20,87	5,05	10,78
AGOSTO	53,87	30,44	5,15	10,54
SETTEMBRE	74,9	9,57	4,47	11,06
OTTOBRE	78,29	2,54	4,85	14,32
NOVEMBRE	76	5,1	4,46	14,44
DICEMBRE	56,65	26,61	4,44	12,3

CURE PRIMARIE - DSS SUD EST

	<u>Tasso di presenza</u>	TASSI DI ASSENZA		
		<u>Ferie</u>	<u>Maternità</u>	<u>Altre assenze</u>
GENNAIO	85,38	4,58	3,35	6,69
FEBBRAIO	86,58	5,7	3,36	4,36
MARZO	83,94	7,3	3,36	5,4
APRILE	82,75	8,15	3,35	5,75
MAGGIO	82,76	9,42	3,35	4,47
GIUGNO	79,24	14,22	3,35	3,19
LUGLIO	69,68	25,56	1,43	3,33
AGOSTO	73,14	24,32	0	2,54
SETTEMBRE	79,03	15,81	0	5,16
OTTOBRE	82,03	12,48	0	5,49
NOVEMBRE	84,03	10,48	0,33	5,16
DICEMBRE	74,41	19,71	0	5,88

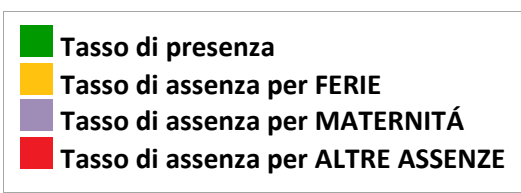
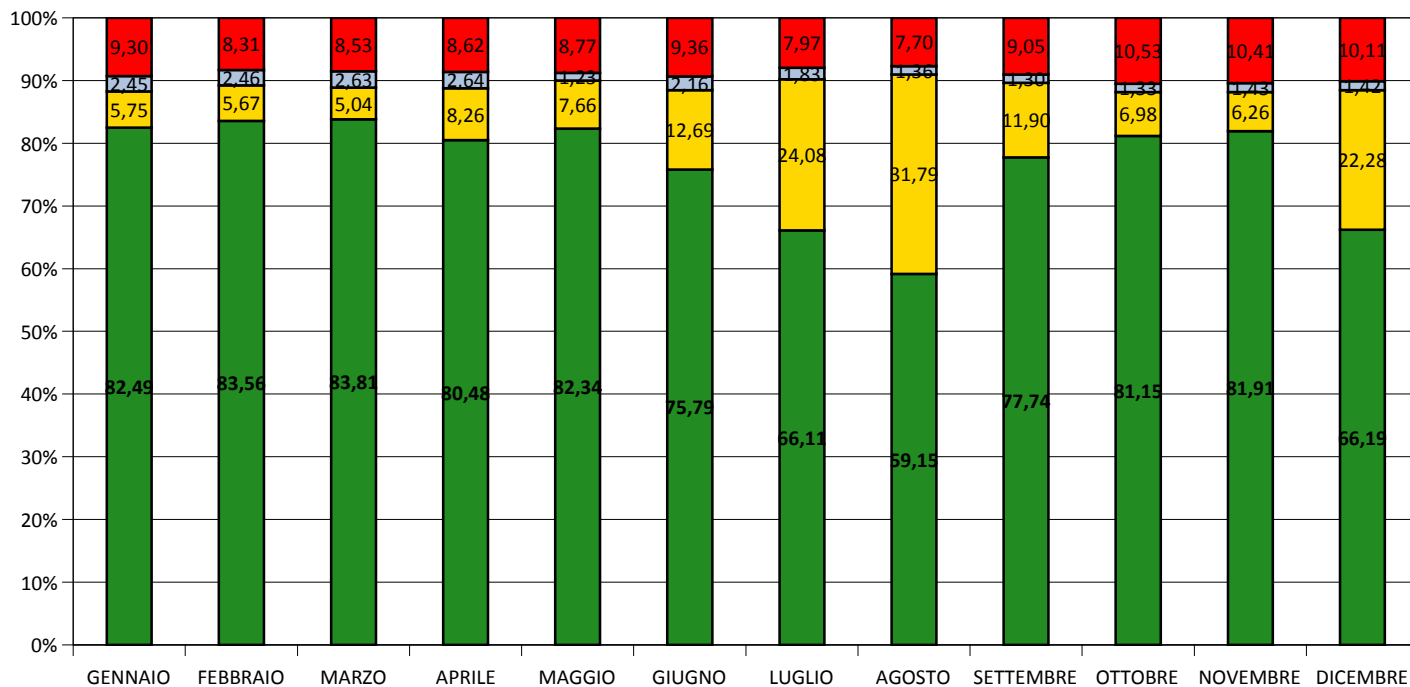


DISTRETTO SOCIO-SANITARIO SUD-EST

	<u>Tasso di presenza</u>	TASSI DI ASSENZA		
		<u>Ferie</u>	<u>Maternità</u>	<u>Altre assenze</u>
GENNAIO	79,04	4,58	3,35	13,03
FEBBRAIO	81,37	5,2	3,36	10,07
MARZO	80,12	4,68	3,8	11,4
APRILE	77,48	6,39	3,83	12,3
MAGGIO	82,28	6,49	0	11,23
GIUGNO	75,42	12,21	0,31	12,06
LUGLIO	64,6	24,78	0,15	10,47
AGOSTO	47,62	41,09	0	11,29
SETTEMBRE	78,79	9,59	0	11,62
OTTOBRE	82,47	4,43	0	13,1
NOVEMBRE	84,69	2,58	0	12,73
DICEMBRE	65,44	21,34	0,35	12,87



Tassi di presenza e assenza del DIPARTIMENTO DISTRETTO SOCIO-SANITARIO SUD-EST





Dipartimento DIPARTIMENTO DI PREVENZIONE

SERVIZIO IGIENE E SANITA' PUBBLICA

	<u>Tasso di presenza</u>	TASSI DI ASSENZA		
		<u>Ferie</u>	<u>Maternità</u>	<u>Altre assenze</u>
GENNAIO	76,88	5,23	11,4	6,49
FEBBRAIO	76,57	7,45	8,73	7,25
MARZO	72,99	8,12	9,83	9,06
APRILE	69,95	7,4	14,09	8,56
MAGGIO	73,17	6,3	12,23	8,3
GIUGNO	67,04	12,93	12,2	7,83
LUGLIO	62,25	18,27	14,2	5,28
AGOSTO	60,61	23,42	9,83	6,14
SETTEMBRE	70,1	12,92	9,78	7,2
OTTOBRE	74,06	8,89	11,04	6,01
NOVEMBRE	72,53	10,27	10,75	6,45
DICEMBRE	57,31	24,02	11,78	6,89

SERV.PREV.IGIENE E SICUREZZA AMB. LAVORO

	<u>Tasso di presenza</u>	TASSI DI ASSENZA		
		<u>Ferie</u>	<u>Maternità</u>	<u>Altre assenze</u>
GENNAIO	83,93	9,06	2,92	4,09
FEBBRAIO	84,72	3,61	5,56	6,11
MARZO	82,84	4,35	5,26	7,55
APRILE	78,45	6,77	9,27	5,51
MAGGIO	80,45	7,77	6,77	5,01
GIUGNO	77,7	12,53	5,26	4,51
LUGLIO	69,38	22,01	3,35	5,26
AGOSTO	62,85	34,17	0	2,98
SETTEMBRE	79,76	14,05	0,24	5,95
OTTOBRE	80,23	6,67	3,81	9,29
NOVEMBRE	78,81	6,43	5	9,76
DICEMBRE	60,68	29,77	5	4,55



SERV. IGIENE ALIMENTI E DELLA NUTRIZIONE

	<u>Tasso di presenza</u>	TASSI DI ASSENZA		
		<u>Ferie</u>	<u>Maternità</u>	<u>Altre assenze</u>
GENNAIO	85,29	5,88	4,55	4,28
FEBBRAIO	80,61	5,87	4,08	9,44
MARZO	85,78	4,67	0,22	9,33
APRILE	81,31	12,86	0	5,83
MAGGIO	87,38	7,77	2,67	2,18
GIUGNO	73,55	13,83	5,1	7,52
LUGLIO	68,29	18,98	5,09	7,64
AGOSTO	64,41	25,35	5,12	5,12
SETTEMBRE	75,72	10,68	5,1	8,5
OTTOBRE	82,52	9,47	5,1	2,91
NOVEMBRE	79,61	10,19	5,1	5,1
DICEMBRE	69,23	23,08	5,13	2,56

SERVIZIO SANITA' ANIMALE

	<u>Tasso di presenza</u>	TASSI DI ASSENZA		
		<u>Ferie</u>	<u>Maternità</u>	<u>Altre assenze</u>
GENNAIO	83,31	7,52	0,3	8,87
FEBBRAIO	82,14	7	0,29	10,57
MARZO	83,25	5,75	0	11
APRILE	82,36	9,89	0	7,75
MAGGIO	82,11	7,57	0	10,32
GIUGNO	81,15	13,5	0,27	5,08
LUGLIO	74,93	23,36	0	1,71
AGOSTO	68,2	28,78	0	3,02
SETTEMBRE	75,93	16,23	0	7,84
OTTOBRE	75,38	16,78	0	7,84
NOVEMBRE	83,47	12,12	0	4,41
DICEMBRE	76,45	18,81	0	4,74



SERV.IGIENE ALLEVAMENTI E PROD.ZOOTECNI.

	<u>Tasso di presenza</u>	TASSI DI ASSENZA		
		<u>Ferie</u>	<u>Maternità</u>	<u>Altre assenze</u>
GENNAIO	78,95	15,79	0	5,26
FEBBRAIO	91,67	5	0	3,33
MARZO	97,1	1,45	0	1,45
APRILE	88,89	4,76	0	6,35
MAGGIO	87,3	11,11	0	1,59
GIUGNO	87,3	4,76	0	7,94
LUGLIO	80,3	16,67	0	3,03
AGOSTO	78,79	21,21	0	0
SETTEMBRE	74,6	23,81	0	1,59
OTTOBRE	79,37	17,46	0	3,17
NOVEMBRE	90,48	6,35	0	3,17
DICEMBRE	71,21	28,79	0	0

SERVIZIO EDUCAZIONE E PROMOZIONE SALUTE

	<u>Tasso di presenza</u>	TASSI DI ASSENZA		
		<u>Ferie</u>	<u>Maternità</u>	<u>Altre assenze</u>
GENNAIO	86,84	13,16	0	0
FEBBRAIO	92,5	2,5	0	5
MARZO	60,87	39,13	0	0
APRILE	85,72	9,52	0	4,76
MAGGIO	85,72	9,52	0	4,76
GIUGNO	95,24	4,76	0	0
LUGLIO	72,73	27,27	0	0
AGOSTO	45,45	54,55	0	0
SETTEMBRE	76,32	21,05	0	2,63
OTTOBRE	97,37	0	0	2,63
NOVEMBRE	92,11	7,89	0	0
DICEMBRE	66,67	30,77	0	2,56

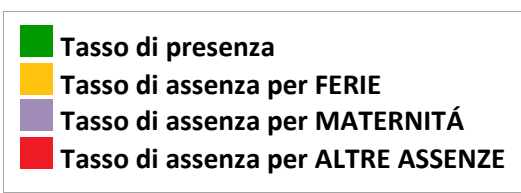
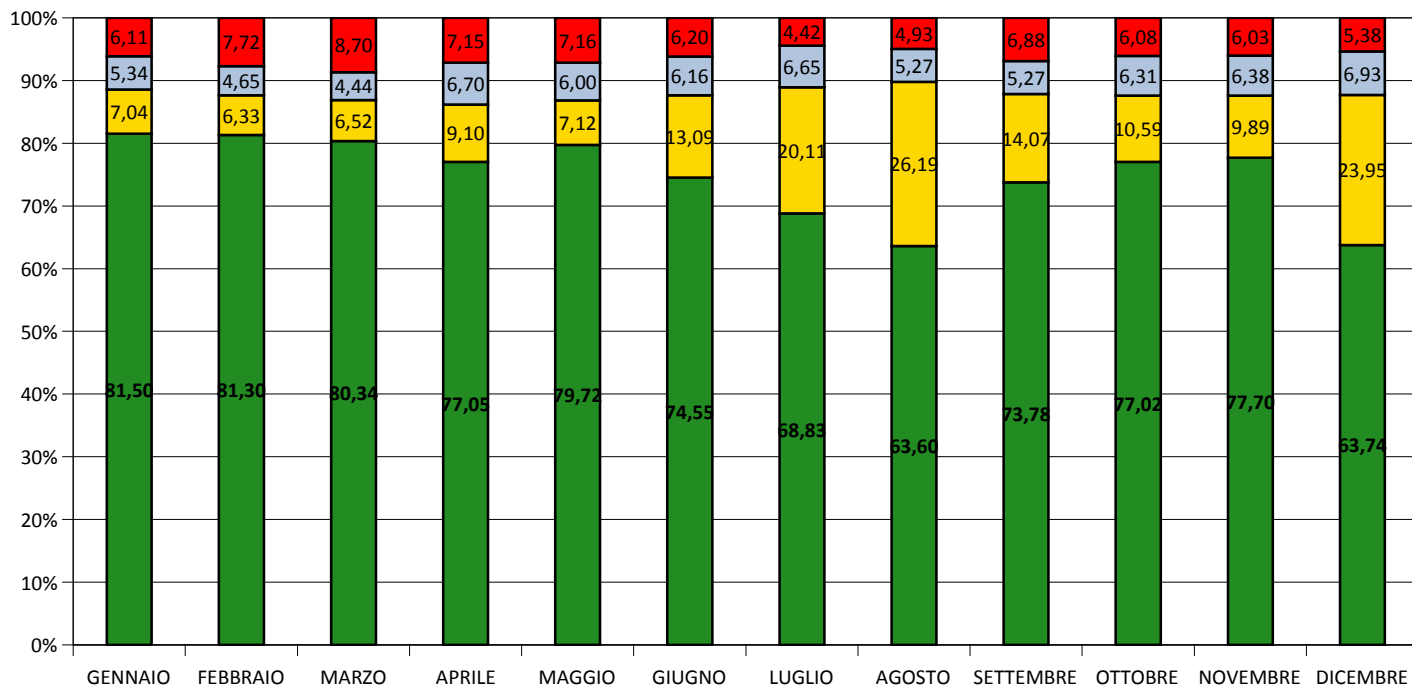


DIPARTIMENTO DI PREVENZIONE

	<u>Tasso di presenza</u>	TASSI DI ASSENZA		
		<u>Ferie</u>	<u>Maternità</u>	<u>Altre assenze</u>
GENNAIO	87,5	9,87	0	2,63
FEBBRAIO	95	5	0	0
MARZO	94,83	2,87	0	2,3
APRILE	82,31	15,65	0	2,04
MAGGIO	89,12	5,44	0	5,44
GIUGNO	82,99	16,33	0	0,68
LUGLIO	82,47	16,23	0	1,3
AGOSTO	69,48	21,43	0	9,09
SETTEMBRE	80,27	19,73	0	0
OTTOBRE	87,07	12,93	0	0
NOVEMBRE	90,48	5,44	0	4,08
DICEMBRE	65,58	29,87	0	4,55



Tassi di presenza e assenza del DIPARTIMENTO DIPARTIMENTO DI PREVENZIONE





Dipartimento DIPARTIMENTO DI SALUTE MENTALE

I UNITA' OPERATIVA PSICHIATRICA

	<u>Tasso di presenza</u>	TASSI DI ASSENZA		
		<u>Ferie</u>	<u>Maternità</u>	<u>Altre assenze</u>
GENNAIO	83,98	9,9	0,71	5,41
FEBBRAIO	83,32	11,02	0,2	5,46
MARZO	84,9	9,3	0	5,8
APRILE	84,36	8,84	0,53	6,27
MAGGIO	83,39	10,98	0,29	5,34
GIUGNO	81,4	15,56	0	3,04
LUGLIO	76,86	19,05	1,2	2,89
AGOSTO	73,36	21,8	1,37	3,47
SETTEMBRE	77,39	15,07	1,2	6,34
OTTOBRE	81,03	8,87	1,66	8,44
NOVEMBRE	81,58	10,3	1,17	6,95
DICEMBRE	77,64	15,18	1,13	6,05

II UNITA' OPERATIVA PSICHIATRICA

	<u>Tasso di presenza</u>	TASSI DI ASSENZA		
		<u>Ferie</u>	<u>Maternità</u>	<u>Altre assenze</u>
GENNAIO	89,93	5,56	0	4,51
FEBBRAIO	86,48	6,8	0	6,72
MARZO	83,8	10,04	0	6,16
APRILE	83,65	12,01	0	4,34
MAGGIO	82,37	13,45	0	4,18
GIUGNO	81,23	14,82	0	3,95
LUGLIO	78,11	20,4	0	1,49
AGOSTO	74,86	22,73	0	2,41
SETTEMBRE	84,87	12,01	0	3,12
OTTOBRE	85,95	10,37	0	3,68
NOVEMBRE	84,82	11	0	4,18
DICEMBRE	82,03	12,21	0	5,76

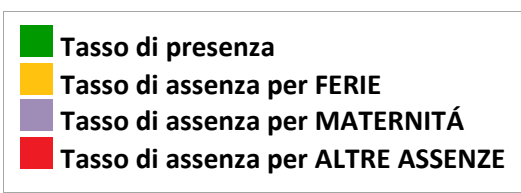
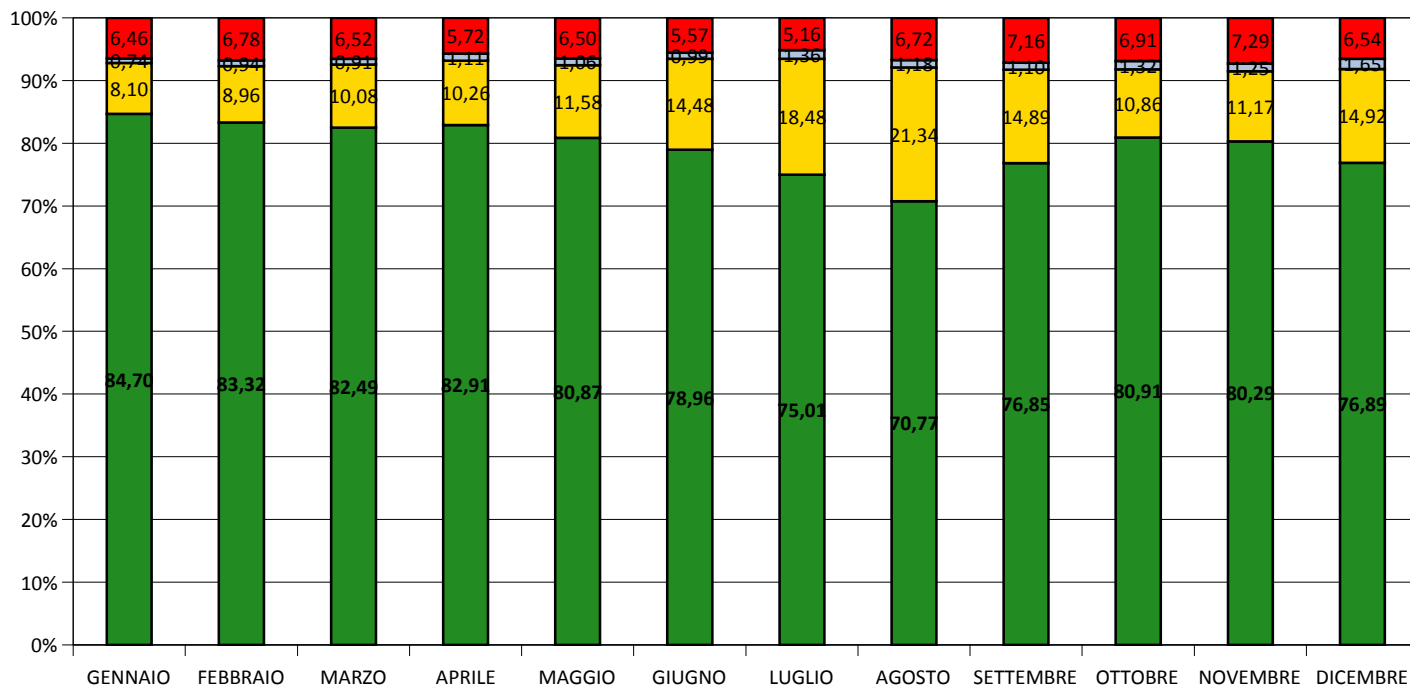


III UNITA OPERATIVA PSICHIATRICA-NOVENTA

	<u>Tasso di presenza</u>	TASSI DI ASSENZA		
		<u>Ferie</u>	<u>Maternità</u>	<u>Altre assenze</u>
GENNAIO	79,69	7,73	1,68	10,9
FEBBRAIO	79,49	7,52	3,52	9,47
MARZO	76,38	11,6	3,7	8,32
APRILE	79,24	10,89	3,54	6,33
MAGGIO	74,2	10,43	3,82	11,55
GIUGNO	71,7	12,05	4,02	12,23
LUGLIO	67,86	15,15	3,25	13,74
AGOSTO	61,25	18,87	2,19	17,69
SETTEMBRE	66,61	17,88	2,19	13,32
OTTOBRE	74,98	14,98	2,21	7,83
NOVEMBRE	72,67	12,95	2,86	11,52
DICEMBRE	69,54	17,58	4,53	8,35



Tassi di presenza e assenza del DIPARTIMENTO DIPARTIMENTO DI SALUTE MENTALE





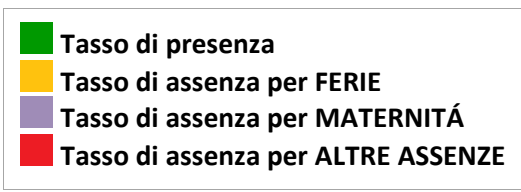
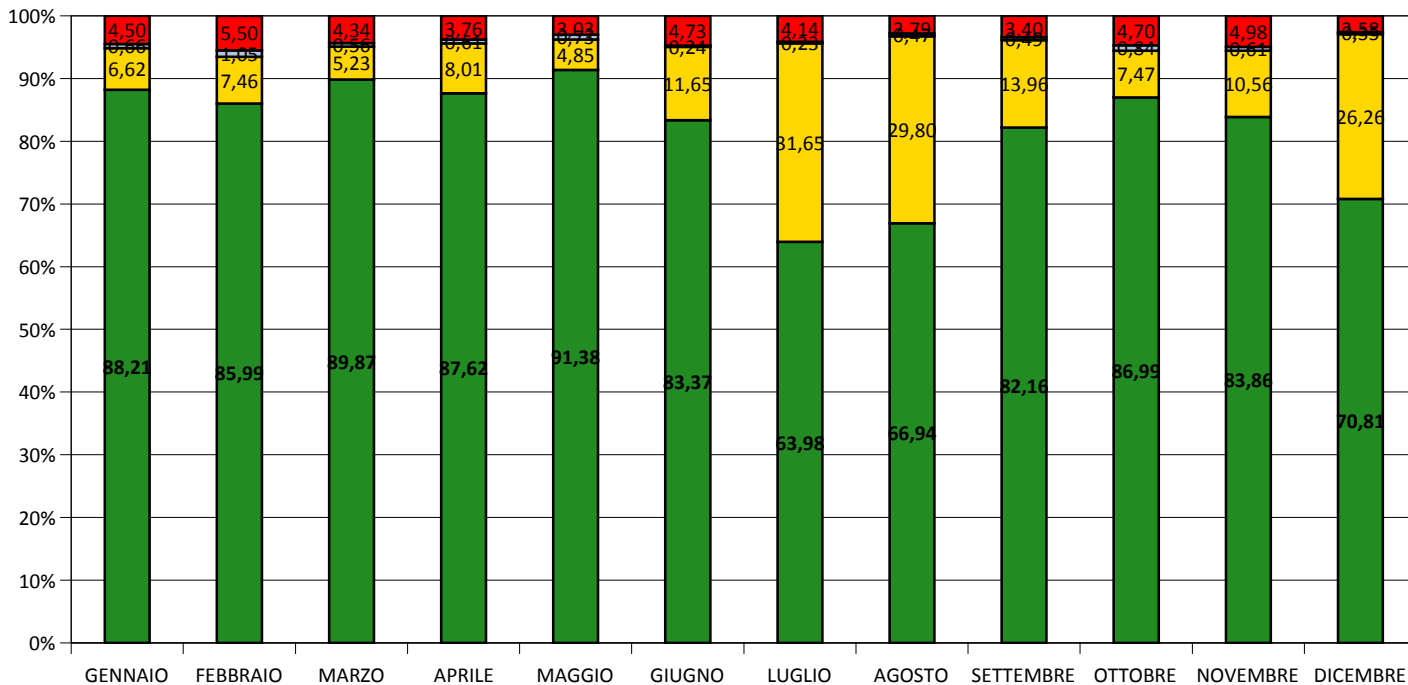
Dipartimento DIPARTIMENTO DELLE DIPENDENZE

SERV.TERR.TOSSICODIPENDENZE E ALCOOLISMO

	<u>Tasso di presenza</u>	TASSI DI ASSENZA		
		<u>Ferie</u>	<u>Maternità</u>	<u>Altre assenze</u>
GENNAIO	88,22	6,62	0,66	4,5
FEBBRAIO	85,99	7,46	1,05	5,5
MARZO	89,87	5,23	0,56	4,34
APRILE	87,62	8,01	0,61	3,76
MAGGIO	91,39	4,85	0,73	3,03
GIUGNO	83,38	11,65	0,24	4,73
LUGLIO	63,98	31,65	0,23	4,14
AGOSTO	66,94	29,8	0,47	2,79
SETTEMBRE	82,15	13,96	0,49	3,4
OTTOBRE	86,99	7,47	0,84	4,7
NOVEMBRE	83,85	10,56	0,61	4,98
DICEMBRE	70,81	26,26	0,35	2,58



Tassi di presenza e assenza del DIPARTIMENTO DIPARTIMENTO DELLE DIPENDENZE





Dipartimento COORDINAMENTO POLITICHE SANITARIE AZ.

CENTRO UNICO PRENOTAZIONI (SERV. CUP)

	<u>Tasso di presenza</u>	TASSI DI ASSENZA		
		<u>Ferie</u>	<u>Maternità</u>	<u>Altre assenze</u>
GENNAIO	82,62	6,75	0	10,63
FEBBRAIO	85,38	7,65	0	6,97
MARZO	83,26	13,06	0	3,68
APRILE	84,4	11,83	0	3,77
MAGGIO	82,84	11,44	0	5,72
GIUGNO	75,16	18,99	0	5,85
LUGLIO	73,13	22,39	0	4,48
AGOSTO	75,48	23,24	0	1,28
SETTEMBRE	81,55	15,51	0	2,94
OTTOBRE	81,68	11,23	0	7,09
NOVEMBRE	82,49	10,56	0	6,95
DICEMBRE	77,87	20,72	0	1,41

SERVIZIO QUALITA' SICUREZZA E ACCREDIT.

	<u>Tasso di presenza</u>	TASSI DI ASSENZA		
		<u>Ferie</u>	<u>Maternità</u>	<u>Altre assenze</u>
GENNAIO	62,74	11,75	16,91	8,6
FEBBRAIO	66,28	9,3	19,48	4,94
MARZO	70,31	3,55	24,11	2,03
APRILE	68,53	5,59	24,41	1,47
MAGGIO	62,06	15,88	19,71	2,35
GIUGNO	61,18	16,18	20,29	2,35
LUGLIO	51,44	21,41	22,45	4,7
AGOSTO	52,49	21,52	23,1	2,89
SETTEMBRE	57,6	19,48	20,34	2,58
OTTOBRE	71,82	4,24	22,12	1,82
NOVEMBRE	70,95	4,89	21,71	2,45
DICEMBRE	61,95	14,75	21,24	2,06



STRUTTURA POLISPECIALISTICA TERRITORIALE

	<u>Tasso di presenza</u>	TASSI DI ASSENZA		
		<u>Ferie</u>	<u>Maternità</u>	<u>Altre assenze</u>
GENNAIO	73,02	8,5	2,59	15,89
FEBBRAIO	77,89	6,37	3	12,74
MARZO	74,48	5,38	2,69	17,45
APRILE	73,24	12,79	2,24	11,73
MAGGIO	76,17	11,36	2,34	10,13
GIUGNO	76,45	11,83	3,57	8,15
LUGLIO	61,49	23,94	4,04	10,53
AGOSTO	56,46	28,88	2,41	12,25
SETTEMBRE	71,09	12,91	4,57	11,43
OTTOBRE	76,23	5,71	3,09	14,97
NOVEMBRE	72,32	7,59	1,56	18,53
DICEMBRE	60,59	23,82	0,21	15,38

SERVIZIO FARMACEUTICO TERRITORIALE

	<u>Tasso di presenza</u>	TASSI DI ASSENZA		
		<u>Ferie</u>	<u>Maternità</u>	<u>Altre assenze</u>
GENNAIO	76,31	6,58	12,5	4,61
FEBBRAIO	81,87	4,38	12,5	1,25
MARZO	85,39	4,09	7,6	2,92
APRILE	83	8,84	0	8,16
MAGGIO	78,91	5,44	0	15,65
GIUGNO	78,23	6,12	0	15,65
LUGLIO	57,79	28,57	0	13,64
AGOSTO	79,87	20,13	0	0
SETTEMBRE	77,55	20,41	0	2,04
OTTOBRE	87,08	8,16	0	4,76
NOVEMBRE	76,19	14,97	0	8,84
DICEMBRE	65,27	29,94	0	4,79

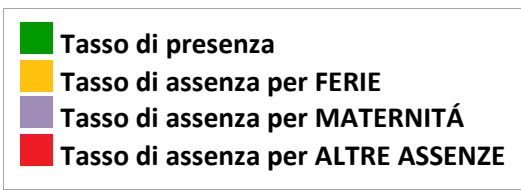
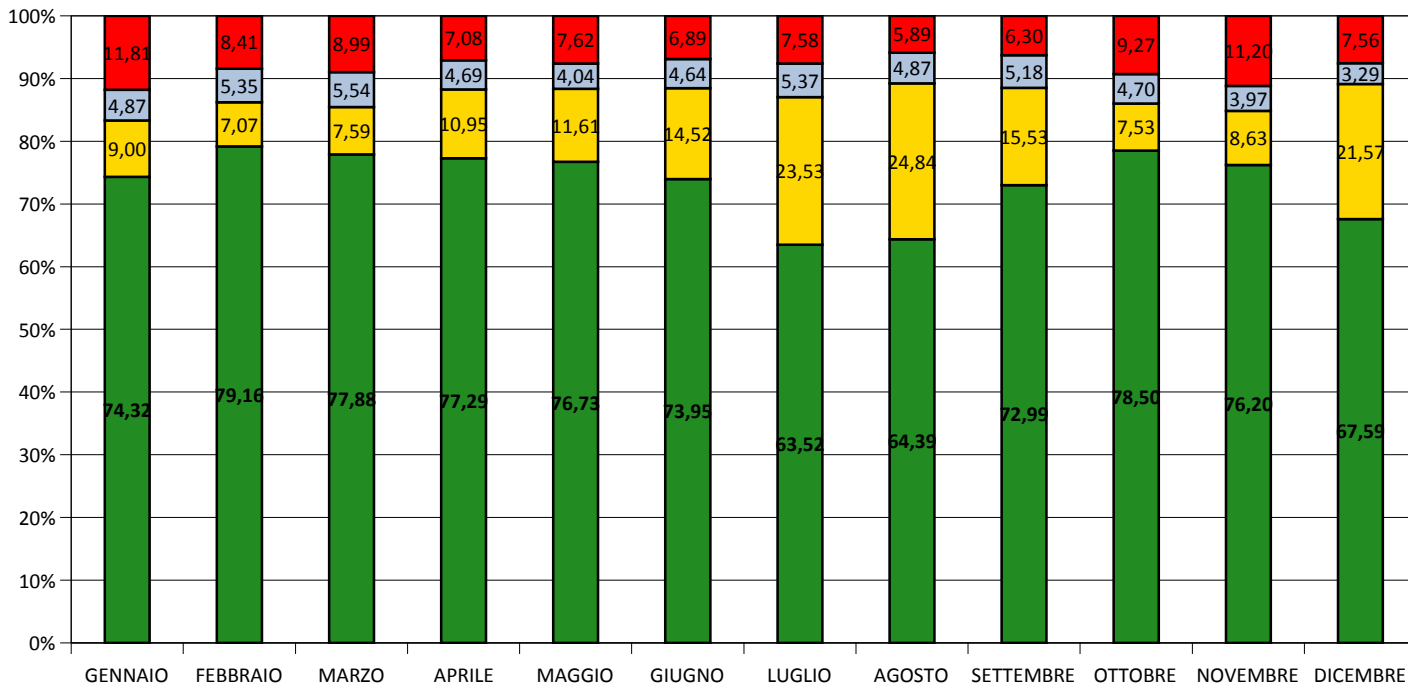


COORDINAMENTO POLITICHE SAN.AZIENDALI

	<u>Tasso di presenza</u>	TASSI DI ASSENZA		
		<u>Ferie</u>	<u>Maternità</u>	<u>Altre assenze</u>
GENNAIO	33,33	66,67	0	0
FEBBRAIO	100	0	0	0
MARZO	100	0	0	0
APRILE	96	0	0	4
MAGGIO	96	4	0	0
GIUGNO	96	0	0	4
LUGLIO	51,86	44,44	0	3,7
AGOSTO	92,31	7,69	0	0
SETTEMBRE	72	24	0	4
OTTOBRE	100	0	0	0
NOVEMBRE	96	0	0	4
DICEMBRE	100	0	0	0



Tassi di presenza e assenza del DIPARTIMENTO COORDINAMENTO POLITICHE SANITAR





Dipartimento GIURIDICO AMMINISTRATIVO

SERVIZIO AFFARI LEGALI E AMM.VI GENERALI

	<u>Tasso di presenza</u>	TASSI DI ASSENZA		
		<u>Ferie</u>	<u>Maternità</u>	<u>Altre assenze</u>
GENNAIO	86,1	5,41	0	8,49
FEBBRAIO	89,34	5,51	0	5,15
MARZO	89,46	5,43	0	5,11
APRILE	83,56	11,89	0	4,55
MAGGIO	82,52	10,14	0	7,34
GIUGNO	80,94	13,71	0	5,35
LUGLIO	71,12	21,74	0	7,14
AGOSTO	63,24	34,89	0	1,87
SETTEMBRE	82,09	12,05	0	5,86
OTTOBRE	87,95	7,82	0	4,23
NOVEMBRE	81,11	9,77	0	9,12
DICEMBRE	71,2	16,14	0	12,66

SERVIZIO RISORSE UMANE E RELAZIONI SIND.

	<u>Tasso di presenza</u>	TASSI DI ASSENZA		
		<u>Ferie</u>	<u>Maternità</u>	<u>Altre assenze</u>
GENNAIO	80,64	8,66	1,87	8,83
FEBBRAIO	77,33	6,17	0	16,5
MARZO	81,16	2,9	1,3	14,64
APRILE	77,14	6,69	4,04	12,13
MAGGIO	80,12	5,27	3,16	11,45
GIUGNO	73,69	11,11	3,07	12,13
LUGLIO	66,39	22,45	3,03	8,13
AGOSTO	61,63	26,19	3,08	9,1
SETTEMBRE	72,32	15,92	3,13	8,63
OTTOBRE	81,69	6,25	3,13	8,93
NOVEMBRE	81,25	8,04	3,57	7,14
DICEMBRE	66,86	22,43	3,23	7,48

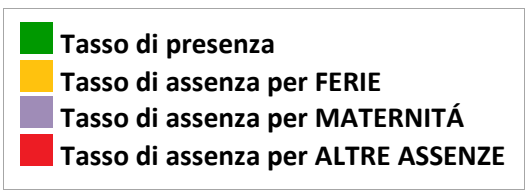
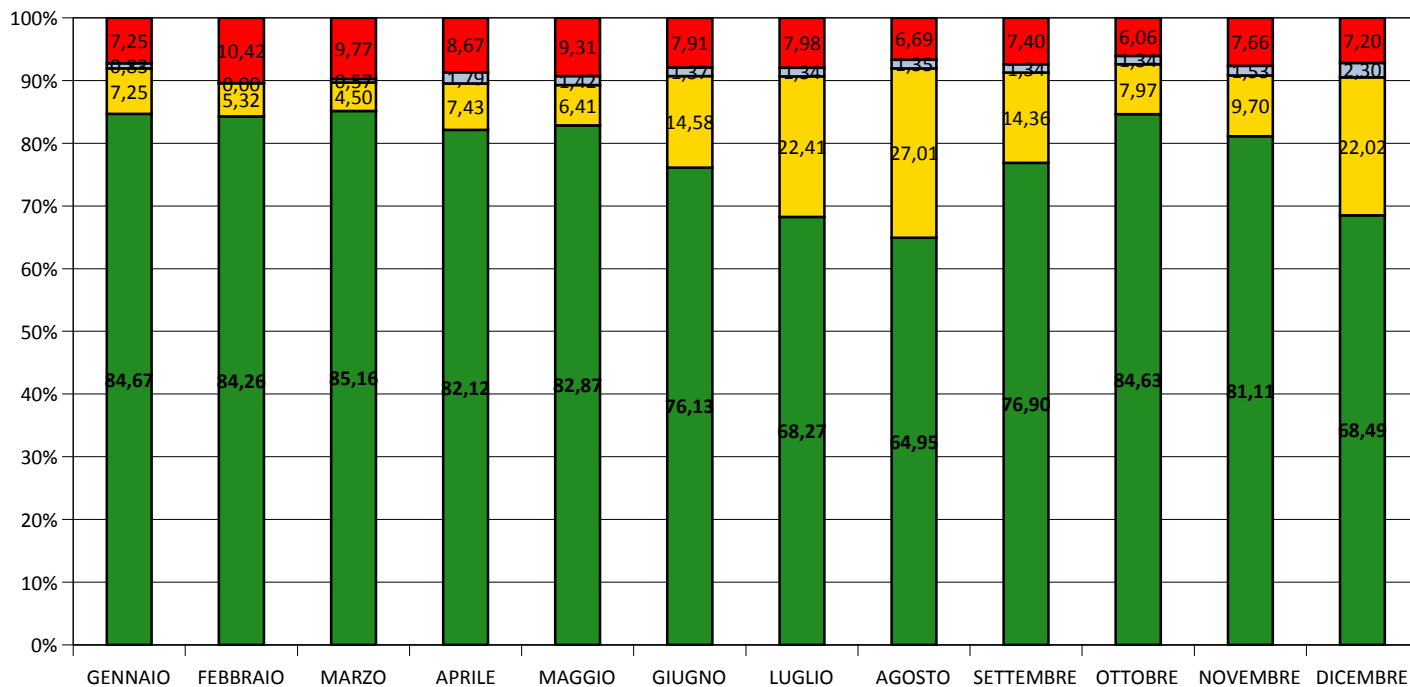


SERVIZIO AMMINISTRATIVO DELL'OSPEDALE

	<u>Tasso di presenza</u>	TASSI DI ASSENZA		
		<u>Ferie</u>	<u>Maternità</u>	<u>Altre assenze</u>
GENNAIO	88,87	6,51	0	4,62
FEBBRAIO	89,8	4,2	0	6
MARZO	87,63	5,92	0	6,45
APRILE	87,43	5,9	0	6,67
MAGGIO	86,49	5,82	0	7,69
GIUGNO	76,56	19,41	0	4,03
LUGLIO	69,02	22,73	0	8,25
AGOSTO	69,86	23,74	0	6,4
SETTEMBRE	79,42	13,78	0	6,8
OTTOBRE	86,24	10,02	0	3,74
NOVEMBRE	80,96	11,56	0	7,48
DICEMBRE	68,9	24,59	2,44	4,07



Tassi di presenza e assenza del DIPARTIMENTO GIURIDICO AMMINISTRATIVO





Dipartimento AREA TECNICA E APPROVVIGIONAMENTI

SERVIZIO PROGETTI E LAVORI

	<u>Tasso di presenza</u>	TASSI DI ASSENZA		
		Ferie	Maternità	Altre assenze
DICEMBRE	100	0	0	0

SERVIZIO TECN, PATR, IMPIANTI E LOGISTICA

	<u>Tasso di presenza</u>	TASSI DI ASSENZA		
		Ferie	Maternità	Altre assenze
GENNAIO	86,08	6,21	0	7,71
FEBBRAIO	85,34	6,4	0	8,26
MARZO	89,38	6,46	0	4,16
APRILE	87,45	11,32	0	1,23
MAGGIO	88,58	8,89	0	2,53
GIUGNO	82,65	14,96	0	2,39
LUGLIO	79,94	18,25	0	1,81
AGOSTO	69,08	29,19	0,48	1,25
SETTEMBRE	84,5	13,29	0,4	1,81
OTTOBRE	88,76	9,15	0	2,09
NOVEMBRE	88,52	10,37	0	1,11
DICEMBRE	77,01	21,19	0	1,8



SERVIZIO DI INGEGNERIA CLINICA

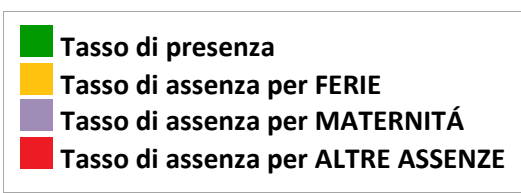
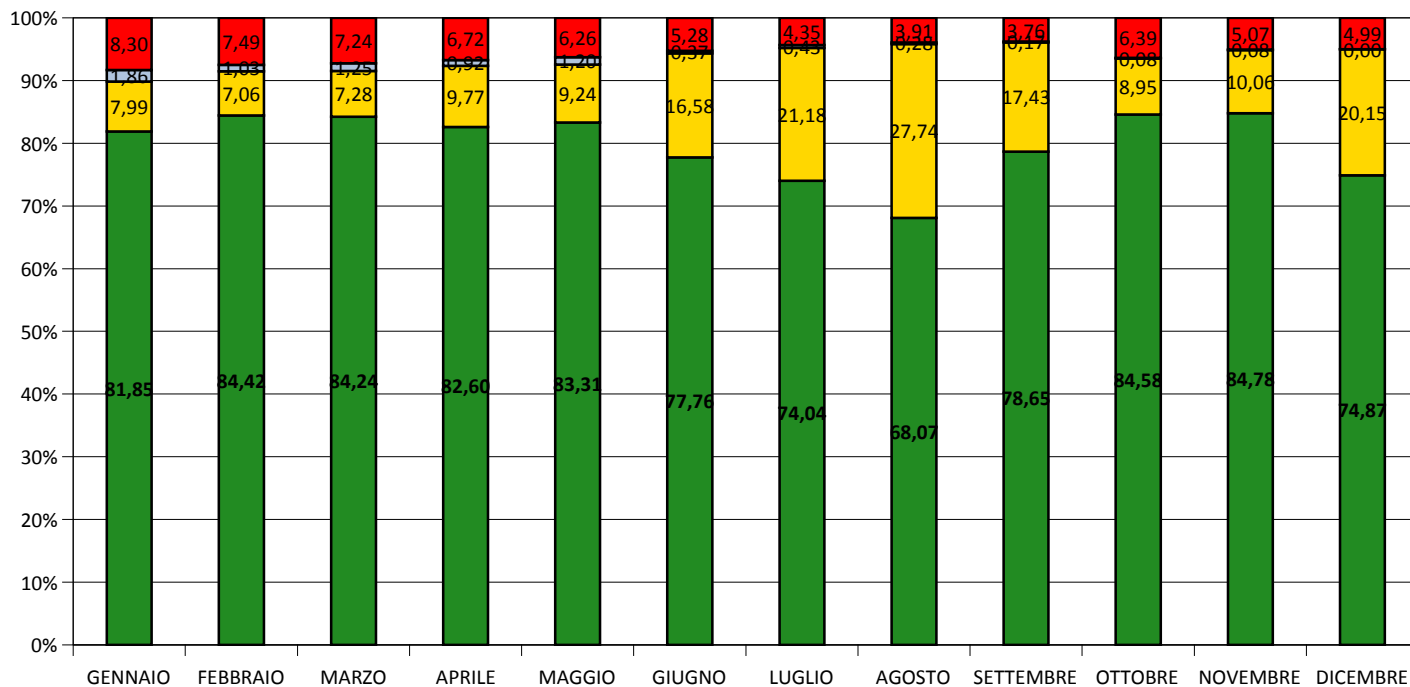
	<u>Tasso di presenza</u>	TASSI DI ASSENZA		
		<u>Ferie</u>	<u>Maternità</u>	<u>Altre assenze</u>
GENNAIO	54,31	18,97	13,79	12,93
FEBBRAIO	78,12	2,08	16,67	3,13
MARZO	74,54	4,55	16,36	4,55
APRILE	75,25	3,96	16,83	3,96
MAGGIO	68,32	3,96	16,83	10,89
GIUGNO	57,99	33,61	0	8,4
LUGLIO	59,48	36,6	0	3,92
AGOSTO	52,73	47,27	0	0
SETTEMBRE	68,57	24,76	0	6,67
OTTOBRE	83,33	2,38	0	14,29
NOVEMBRE	84,53	10,71	0	4,76
DICEMBRE	79,55	18,18	0	2,27

SERVIZIO APPROVVIGIONAMENTI GENERALI

	<u>Tasso di presenza</u>	TASSI DI ASSENZA		
		<u>Ferie</u>	<u>Maternità</u>	<u>Altre assenze</u>
GENNAIO	81,22	8,31	2,16	8,31
FEBBRAIO	84,21	7,94	0,63	7,22
MARZO	81,12	8,09	1,04	9,75
APRILE	79,59	9,07	0,38	10,96
MAGGIO	80,5	9,9	0,91	8,69
GIUGNO	75,81	16,28	0,69	7,22
LUGLIO	71,13	21,71	0,8	6,36
AGOSTO	68,54	25,06	0,15	6,25
SETTEMBRE	75,06	19,95	0	4,99
OTTOBRE	81,59	9,2	0,15	9,06
NOVEMBRE	82,05	9,79	0,15	8,01
DICEMBRE	72,62	19,57	0	7,81



Tassi di presenza e assenza del DIPARTIMENTO AREA TECNICA E APPROVVIGIONAMEN





Dipartimento ECONOMICO FINANZ.SISTEMI INF./CONTROLLO

SERVIZIO FINANZIARIO FISCALE

	<u>Tasso di presenza</u>	TASSI DI ASSENZA		
		<u>Ferie</u>	<u>Maternità</u>	<u>Altre assenze</u>
GENNAIO	79,44	6,54	0	14,02
FEBBRAIO	84,52	2,38	0	13,1
MARZO	82,6	6,75	0	10,65
APRILE	85,55	6,52	0	7,93
MAGGIO	78,95	8,31	0	12,74
GIUGNO	73	16,84	0,27	9,89
LUGLIO	78,58	11,73	0	9,69
AGOSTO	57,55	32,99	0	9,46
SETTEMBRE	71,66	16,84	0	11,5
OTTOBRE	85,87	5,33	0	8,8
NOVEMBRE	83,15	6,15	0,27	10,43
DICEMBRE	62,94	27,11	0	9,95

SERVIZIO CONTROLLO DI GESTIONE

	<u>Tasso di presenza</u>	TASSI DI ASSENZA		
		<u>Ferie</u>	<u>Maternità</u>	<u>Altre assenze</u>
GENNAIO	86,46	7,52	0	6,02
FEBBRAIO	92,8	3,6	1,44	2,16
MARZO	88,21	7,45	1,86	2,48
APRILE	89,12	10,2	0	0,68
MAGGIO	89,8	9,52	0	0,68
GIUGNO	74,83	12,93	0	12,24
LUGLIO	71,43	26,62	0	1,95
AGOSTO	62,98	32,47	3,25	1,3
SETTEMBRE	87,08	4,76	0	8,16
OTTOBRE	89,12	8,84	0	2,04
NOVEMBRE	84,36	6,12	0	9,52
DICEMBRE	75,81	17,65	0	6,54



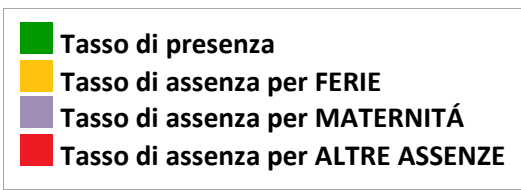
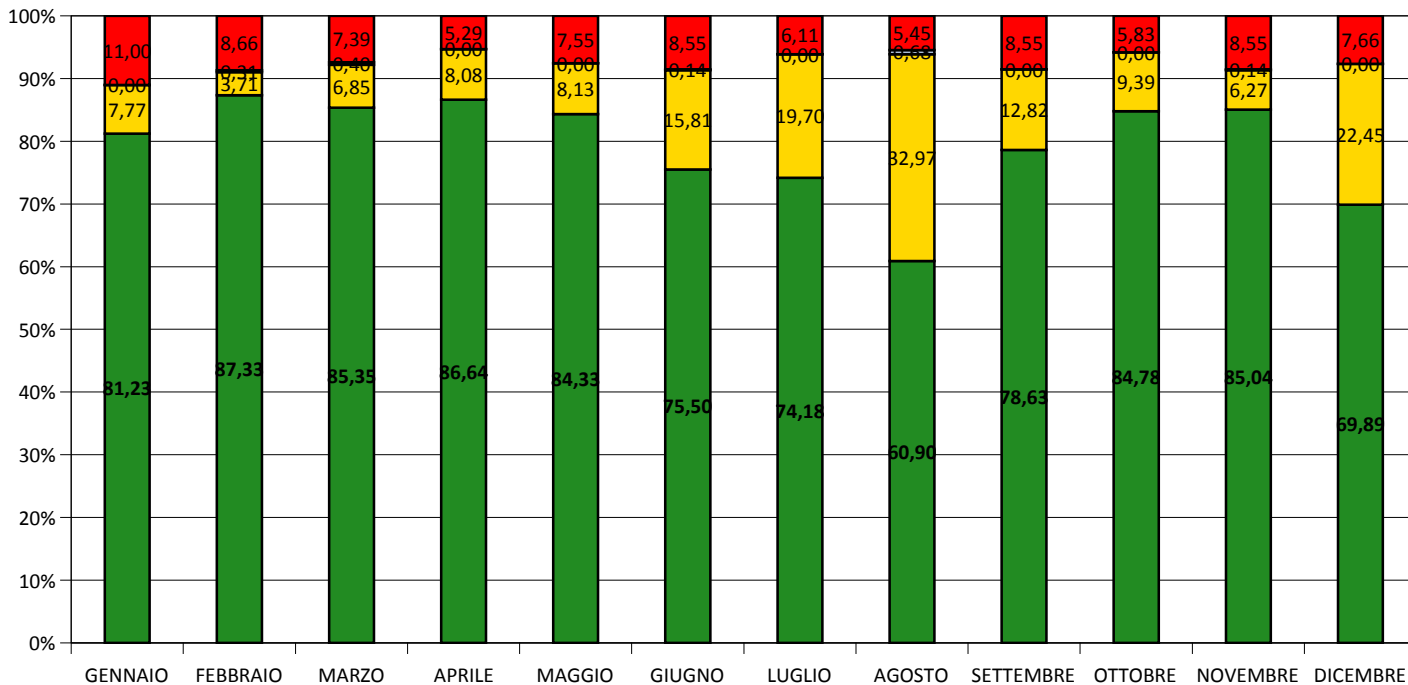
SERVIZIO INFORMATICA GENERALE

TASSI DI ASSENZA

	<u>Tasso di presenza</u>	<u>Ferie</u>	<u>Maternità</u>	<u>Altre assenze</u>
GENNAIO	80,48	10,37	0	9,15
FEBBRAIO	88,37	6,4	0	5,23
MARZO	88,38	6,57	0	5,05
APRILE	86,74	9,39	0	3,87
MAGGIO	90,61	6,63	0	2,76
GIUGNO	81,22	16,02	0	2,76
LUGLIO	67,36	30,53	0	2,11
AGOSTO	66,14	33,33	0	0,53
SETTEMBRE	86,19	11,05	0	2,76
OTTOBRE	79,01	18,23	0	2,76
NOVEMBRE	89,5	6,63	0	3,87
DICEMBRE	79,9	16,4	0	3,7



Tassi di presenza e assenza del DIPARTIMENTO ECONOMICO FINANZ.SISTEMI INF./CO





Dipartimento

NEFROLOGIA

	<u>Tasso di presenza</u>	TASSI DI ASSENZA		
		<u>Ferie</u>	<u>Maternità</u>	<u>Altre assenze</u>
GENNAIO	82,48	4,32	2,64	10,56
FEBBRAIO	81,09	8,19	3,24	7,48
MARZO	81	9,01	2,51	7,48
APRILE	79,86	10,26	3,24	6,64
MAGGIO	81,51	9,67	2,39	6,43
GIUGNO	77,22	13	2,74	7,04
LUGLIO	75,26	18,45	2,23	4,06
AGOSTO	72,32	21,21	2,26	4,21
SETTEMBRE	79,37	12,01	2,18	6,44
OTTOBRE	78,54	9,67	2,22	9,57
NOVEMBRE	79,72	9,23	2,35	8,7
DICEMBRE	78,53	12,17	2,5	6,8

PRONTO SOCCORSO ED ACCETTAZIONE MEDICA

	<u>Tasso di presenza</u>	TASSI DI ASSENZA		
		<u>Ferie</u>	<u>Maternità</u>	<u>Altre assenze</u>
GENNAIO	79,26	11,22	5,61	3,91
FEBBRAIO	82,13	9,56	3,57	4,74
MARZO	82,75	11,04	2,81	3,4
APRILE	84,19	8	2,79	5,02
MAGGIO	80,93	10,25	2,1	6,72
GIUGNO	82,33	11,24	2,52	3,91
LUGLIO	81,32	13,57	2,7	2,41
AGOSTO	78,87	15,51	3,35	2,27
SETTEMBRE	79,24	13,16	3,39	4,21
OTTOBRE	83,07	10,04	2,65	4,24
NOVEMBRE	82	9,55	1,65	6,8
DICEMBRE	83,26	8,12	1,9	6,72



NEUROPSCHIATRIA INFANTILE

	<u>Tasso di presenza</u>	TASSI DI ASSENZA		
		<u>Ferie</u>	<u>Maternità</u>	<u>Altre assenze</u>
GENNAIO	100	0	0	0
FEBBRAIO	75	0	0	25
MARZO	100	0	0	0
APRILE	95,24	4,76	0	0
MAGGIO	100	0	0	0
GIUGNO	85,71	14,29	0	0
LUGLIO	90,91	9,09	0	0
AGOSTO	54,55	45,45	0	0
SETTEMBRE	66,67	33,33	0	0
OTTOBRE	100	0	0	0
NOVEMBRE	95,24	4,76	0	0
DICEMBRE	40,91	59,09	0	0

EMATOLOGIA

	<u>Tasso di presenza</u>	TASSI DI ASSENZA		
		<u>Ferie</u>	<u>Maternità</u>	<u>Altre assenze</u>
GENNAIO	87,25	6,34	2,7	3,71
FEBBRAIO	84,73	4,48	2,79	8
MARZO	83,74	4,69	2,67	8,9
APRILE	84,03	8,56	2,66	4,75
MAGGIO	81,15	8,41	4,27	6,17
GIUGNO	79,69	11,87	4,05	4,39
LUGLIO	74,37	17,35	4,01	4,27
AGOSTO	71,73	21,28	5,12	1,87
SETTEMBRE	75,61	16,3	5,21	2,88
OTTOBRE	81,06	9,12	4,46	5,36
NOVEMBRE	84,35	8,68	4,15	2,82
DICEMBRE	78,12	14,71	4,12	3,05



IMMUNO, TRASFUSIONE, GENETICA UMANA S.I.T.

	<u>Tasso di presenza</u>	TASSI DI ASSENZA		
		<u>Ferie</u>	<u>Maternità</u>	<u>Altre assenze</u>
GENNAIO	81,48	7,69	5,45	5,38
FEBBRAIO	80,17	6,59	6,38	6,86
MARZO	76,51	6,07	4,98	12,44
APRILE	77,71	7,17	4,01	11,11
MAGGIO	78,36	7,94	3,97	9,73
GIUGNO	71,87	12,81	4,43	10,89
LUGLIO	71,08	14,15	5,36	9,41
AGOSTO	69,9	14,99	5,39	9,72
SETTEMBRE	73,99	10,01	4,24	11,76
OTTOBRE	72,84	10,42	4,64	12,1
NOVEMBRE	75,06	12,96	4,3	7,68
DICEMBRE	75,32	15,49	3,81	5,38

SERVIZIO PER LE PROFESSIONI SANITARIE

	<u>Tasso di presenza</u>	TASSI DI ASSENZA		
		<u>Ferie</u>	<u>Maternità</u>	<u>Altre assenze</u>
GENNAIO	67,16	6,34	19,72	6,78
FEBBRAIO	70,11	6,93	18,13	4,83
MARZO	69,63	7,02	18,98	4,37
APRILE	68,7	9,07	17,77	4,46
MAGGIO	69,15	8,62	16,13	6,1
GIUGNO	65,31	15,31	14,93	4,45
LUGLIO	61,05	21,1	11,2	6,65
AGOSTO	54,26	30,37	11,45	3,92
SETTEMBRE	71,03	13,76	10,54	4,67
OTTOBRE	76,04	7,56	9,77	6,63
NOVEMBRE	74,8	8,78	8,52	7,9
DICEMBRE	66,95	18,96	9,48	4,61



RAPPORTI CON LE UNIVERSITA'

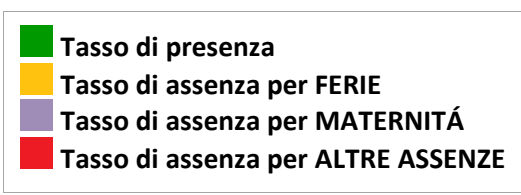
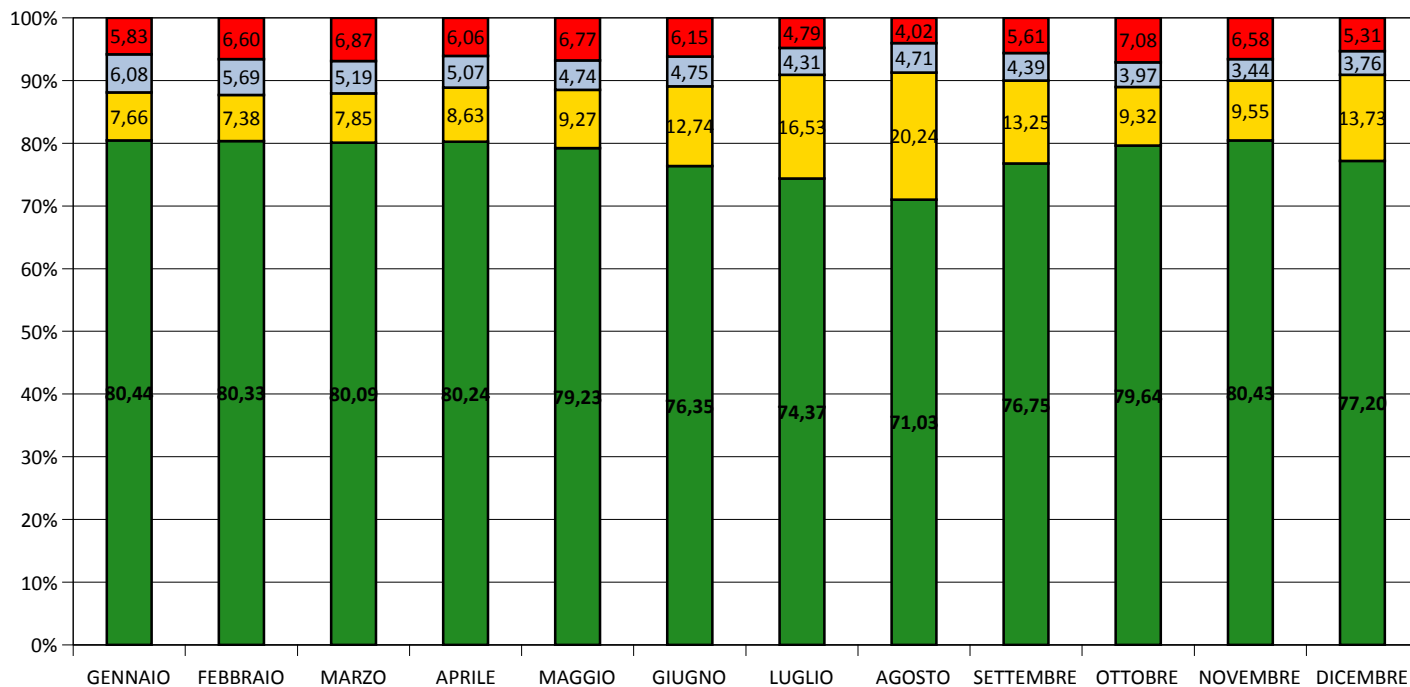
	<u>Tasso di presenza</u>	TASSI DI ASSENZA		
		<u>Ferie</u>	<u>Maternità</u>	<u>Altre assenze</u>
GENNAIO	85,97	12,28	0	1,75
FEBBRAIO	83,33	10	0	6,67
MARZO	82,61	13,04	0	4,35
APRILE	86,91	10,71	0	2,38
MAGGIO	88,1	11,9	0	0
GIUGNO	91,67	7,14	0	1,19
LUGLIO	78,41	20,45	0	1,14
AGOSTO	69,31	29,55	0	1,14
SETTEMBRE	88,1	9,52	0	2,38
OTTOBRE	90,48	9,52	0	0
NOVEMBRE	90,68	1,69	0	7,63
DICEMBRE	65,85	34,15	0	0

DIREZIONE GENERALE E STAFF

	<u>Tasso di presenza</u>	TASSI DI ASSENZA		
		<u>Ferie</u>	<u>Maternità</u>	<u>Altre assenze</u>
GENNAIO	85,61	10,53	0	3,86
FEBBRAIO	80	6,67	0	13,33
MARZO	91,3	4,35	0	4,35
APRILE	89,2	9,21	0	1,59
MAGGIO	84,47	12,71	0	2,82
GIUGNO	70,03	17,93	0	12,04
LUGLIO	80,75	17,65	0	1,6
AGOSTO	70,45	27,78	0	1,77
SETTEMBRE	80,95	17,46	0	1,59
OTTOBRE	91,8	4,5	0	3,7
NOVEMBRE	90,47	5,56	0	3,97
DICEMBRE	70,96	21,21	4,29	3,54



Tassi di presenza e assenza del DIPARTIMENTO





Servizio Sanitario Nazionale - Regione Veneto
AZIENDA ULSS N. 6 "VICENZA"
Viale F. Rodolfi n. 37 - 36100 VICENZA
COD. REGIONE 050 - COD. U.L.S.S. 006 - COD.FISC. E P.IVA 02441500242