



Tassi di assenza e presenza personale Ulss 6 - Anno 2015

Pubblicazione ai sensi dell'art. 21 , co. 1 della Legge 69/2009 "Disposizioni per lo sviluppo economico, la semplificazione, la competitività nonché in materia di processo civile"

Nel prospetto seguente sono riportati i tassi mensili di assenza e presenza del personale dell'Azienda Ulss 6, suddivisi per Servizio.

I tassi di assenza sono calcolati rapportando il numero di giorni di assenza e il numero di giorni lavorativi teorici. In particolare, il tasso di assenza per FERIE considera tutti i giorni di ferie goduti nel mese di riferimento; il tasso di assenza per MATERNITÀ considera i giorni di assenza per i congedi legati alla maternità; il tasso di ALTRE ASSENZE è calcolato tenendo conto di tutti gli altri giorni di mancata presenza lavorativa, indifferentemente dalla motivazione.

DIREZIONE GENERALE

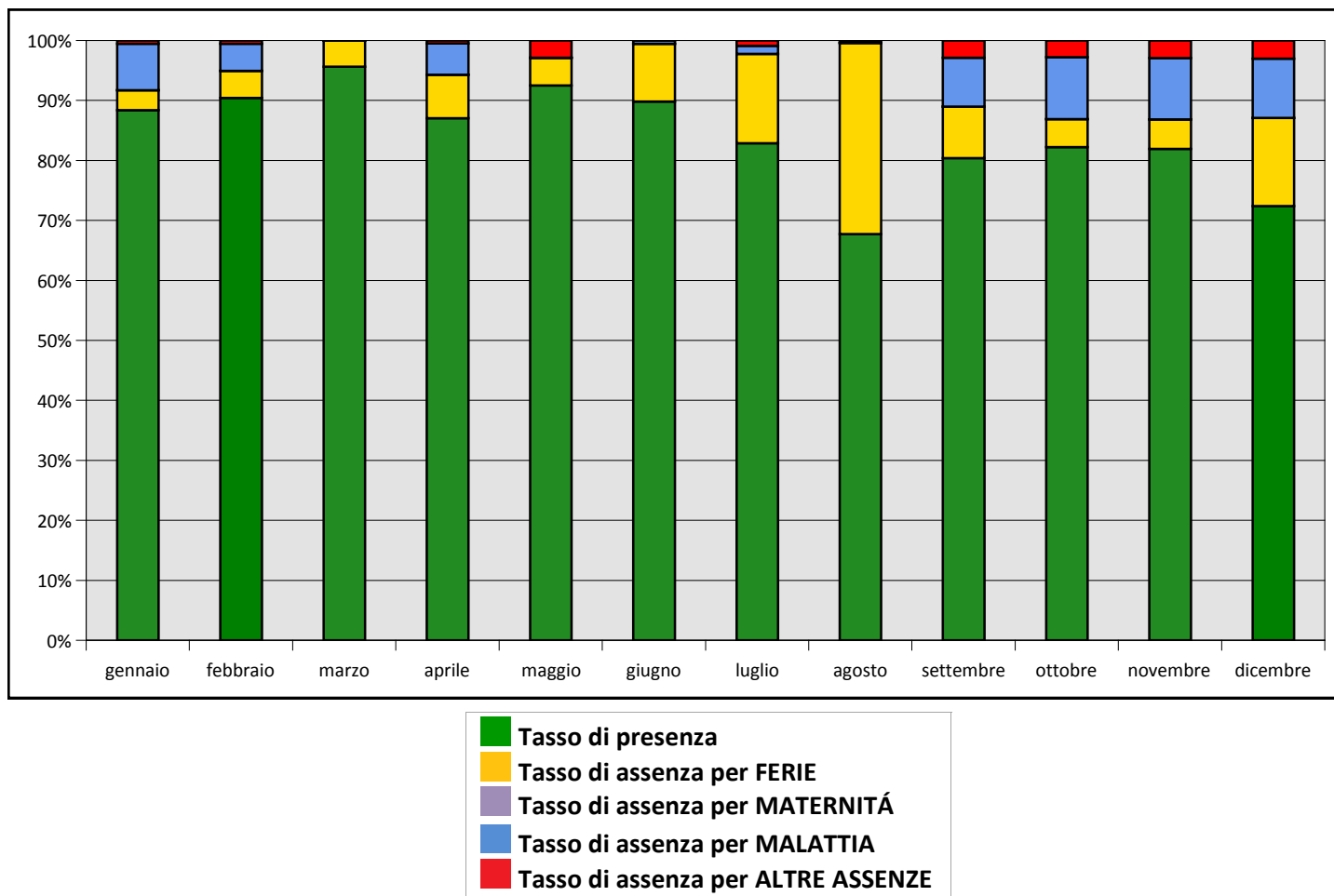
UOSVD QUALITA, SICUREZZA, ACCREDITAMENTO

UOSVD QUALITA, SICUREZZA, ACCREDITAMENTO

	<u>Tasso di presenza</u>	TASSI DI ASSENZA			
		<u>Ferie</u>	<u>Maternità</u>	<u>Malattia</u>	<u>Altre assenze</u>
gennaio	88,40%	3,31%		7,73%	0,55%
febbraio	90,40%	4,52%		4,52%	0,56%
marzo	95,65%	4,35%			
aprile	87,05%	7,25%		5,18%	0,52%
maggio	92,49%	4,62%			2,89%
giugno	89,84%	9,63%		0,53%	
luglio	82,88%	14,86%		1,35%	0,90%
agosto	67,74%	31,85%			0,40%
settembre	80,38%	8,61%		8,13%	2,87%
ottobre	82,24%	4,67%		10,28%	2,80%
novembre	81,95%	4,88%		10,24%	2,93%
dicembre	72,41%	14,66%		9,91%	3,02%



Tassi di presenza e assenza UOSVD QUALITA, SICUREZZA, ACCREDITAMENTO





SEGRETERIA DEL DIRETTORE GENERALE

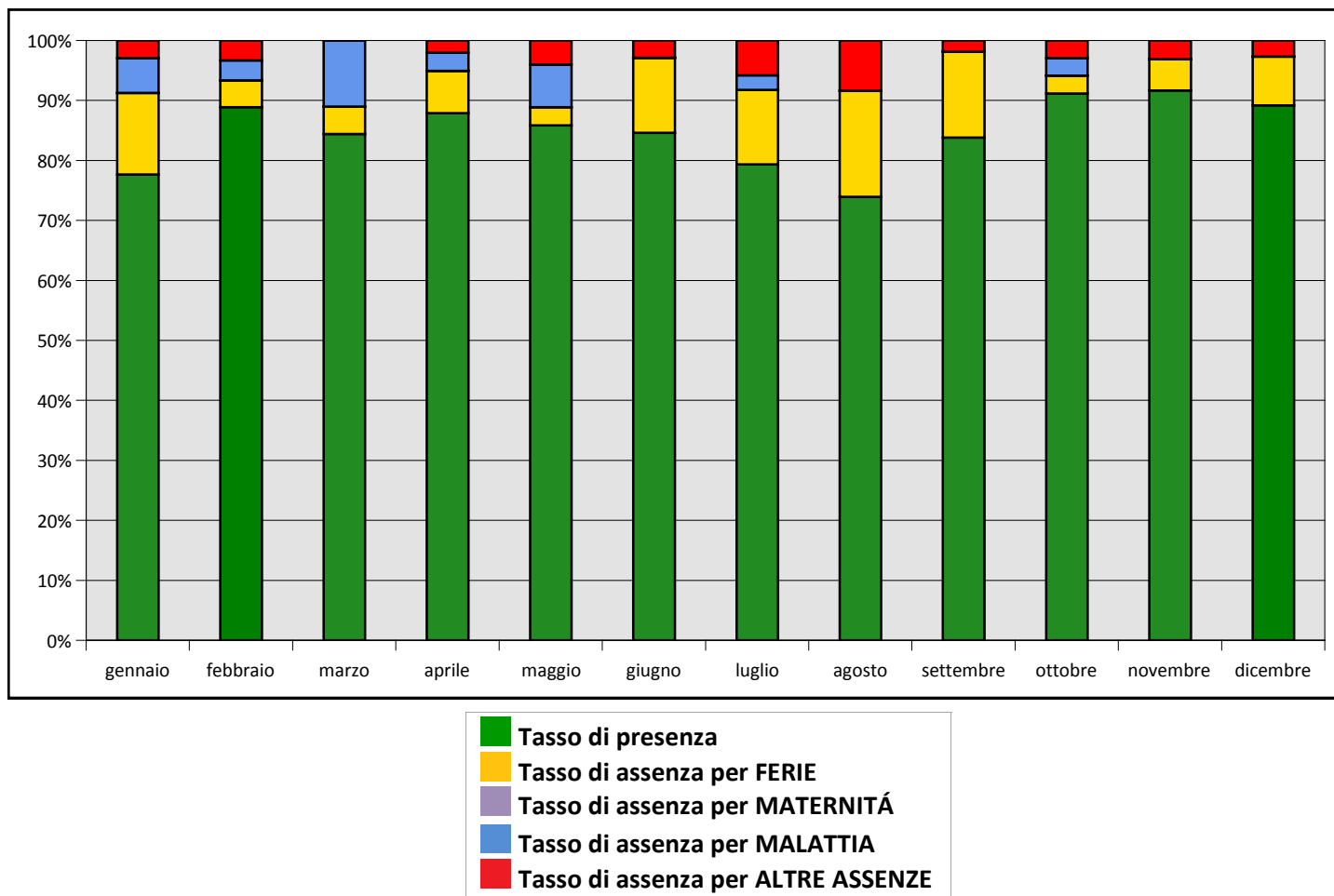
SEGRETERIA DEL DIRETTORE GENERALE

TASSI DI ASSENZA

	Tasso di presenza	Ferie	Maternità	Malattia	Altre assenze
gennaio	77,67%	13,59%		5,83%	2,91%
febbraio	88,89%	4,44%		3,33%	3,33%
marzo	84,40%	4,59%		11,01%	
aprile	87,88%	7,07%		3,03%	2,02%
maggio	85,86%	3,03%		7,07%	4,04%
giugno	84,62%	12,50%			2,88%
luglio	79,34%	12,40%		2,48%	5,79%
agosto	73,95%	17,65%			8,40%
settembre	83,81%	14,29%			1,90%
ottobre	91,18%	2,94%		2,94%	2,94%
novembre	91,67%	5,21%			3,13%
dicembre	89,19%	8,11%			2,70%



Tassi di presenza e assenza SEGRETERIA DEL DIRETTORE GENERALE





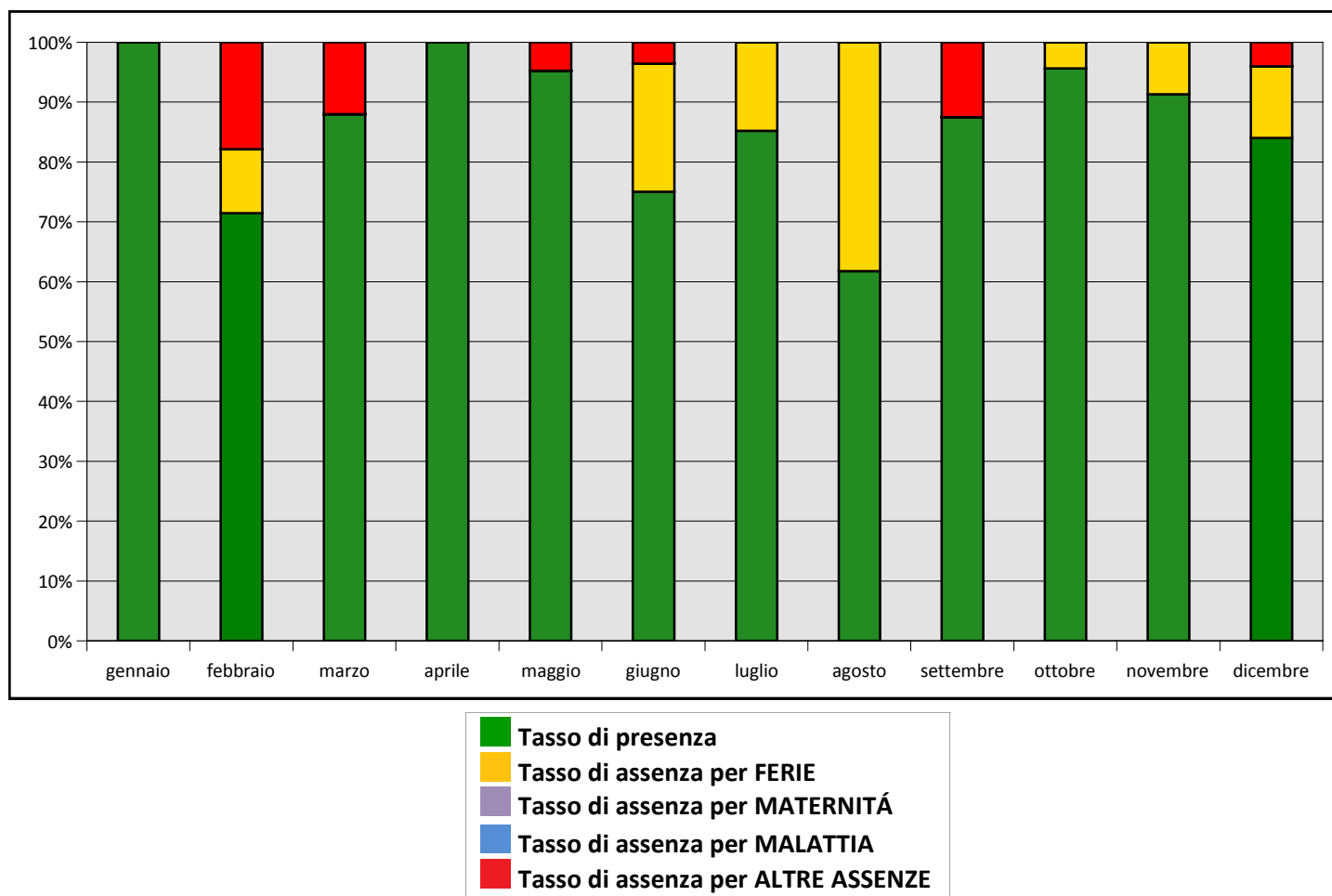
UFFICIO RELAZIONI ESTERNE

UFFICIO RELAZIONI ESTERNE

	<u>Tasso di presenza</u>	TASSI DI ASSENZA			
		<u>Ferie</u>	<u>Maternità</u>	<u>Malattia</u>	<u>Altre assenze</u>
gennaio	100,00%				
febbraio	71,43%	10,71%			17,86%
marzo	88,00%				12,00%
aprile	100,00%				
maggio	95,24%				4,76%
giugno	75,00%	21,43%			3,57%
luglio	85,19%	14,81%			
agosto	61,76%	38,24%			
settembre	87,50%				12,50%
ottobre	95,65%	4,35%			
novembre	91,30%	8,70%			
dicembre	84,00%	12,00%			4,00%



Tassi di presenza e assenza UFFICIO RELAZIONI ESTERNE





Servizio Sanitario Nazionale - Regione Veneto

AZIENDA ULSS N. 6 "VICENZA"

Viale F. Rodolfi n. 37 - 36100 VICENZA

COD. REGIONE 050 - COD. U.L.SS. 106 - COD.FISC. E P.IVA 02441500242 - Cod. IPA AUV

Tel. 0444 753111 - Fax 0444 753809 Mail protocollo@ulssvicenza.it

PEC protocollo.centrale.ulssvicenza@pecveneto.it

www.ulssvicenza.it

UOS URP

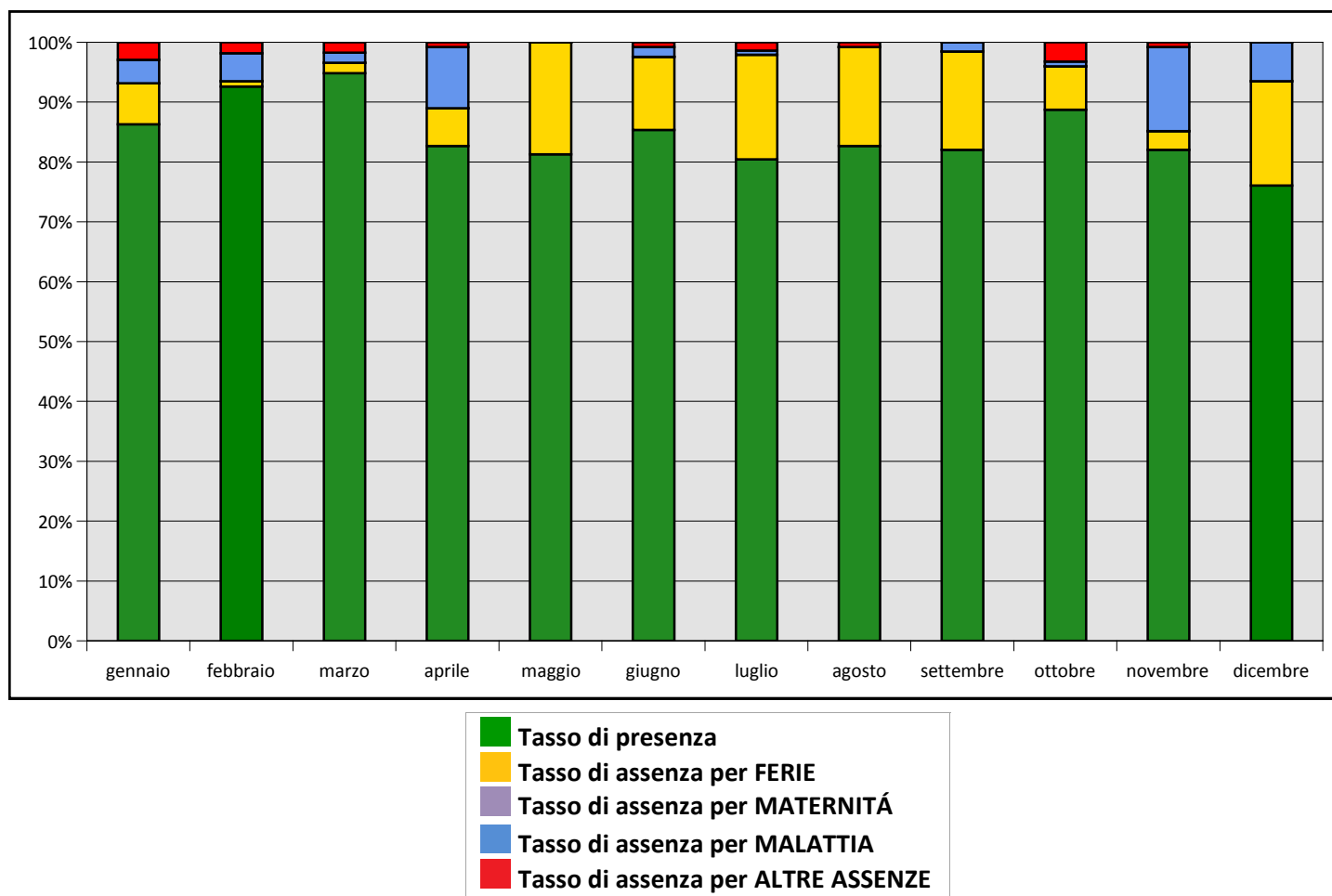
UOS URP

TASSI DI ASSENZA

	<u>Tasso di presenza</u>	<u>Ferie</u>	<u>Maternità</u>	<u>Malattia</u>	<u>Altre assenze</u>
gennaio	86,27%	6,86%		3,92%	2,94%
febbraio	92,59%	0,93%		4,63%	1,85%
marzo	94,83%	1,72%		1,72%	1,72%
aprile	82,68%	6,30%		10,24%	0,79%
maggio	81,30%	18,70%			
giugno	85,37%	12,20%		1,63%	0,81%
luglio	80,42%	17,48%		0,70%	1,40%
agosto	82,68%	16,54%			0,79%
settembre	82,03%	16,41%		1,56%	
ottobre	88,71%	7,26%		0,81%	3,23%
novembre	82,03%	3,13%		14,06%	0,78%
dicembre	76,09%	17,39%		6,52%	



Tassi di presenza e assenza UOS URP





Servizio Sanitario Nazionale - Regione Veneto

AZIENDA ULSS N. 6 "VICENZA"

Viale F. Rodolfi n. 37 - 36100 VICENZA

COD. REGIONE 050 - COD. U.L.SS. 106 - COD.FISC. E P.IVA 02441500242 - Cod. IPA AUV

Tel. 0444 753111 - Fax 0444 753809 Mail protocollo@ulssvicenza.it

PEC protocollo.centrale.ulssvicenza@pecveneto.it

www.ulssvicenza.it

UOS SICUREZZA DEL PAZIENTE

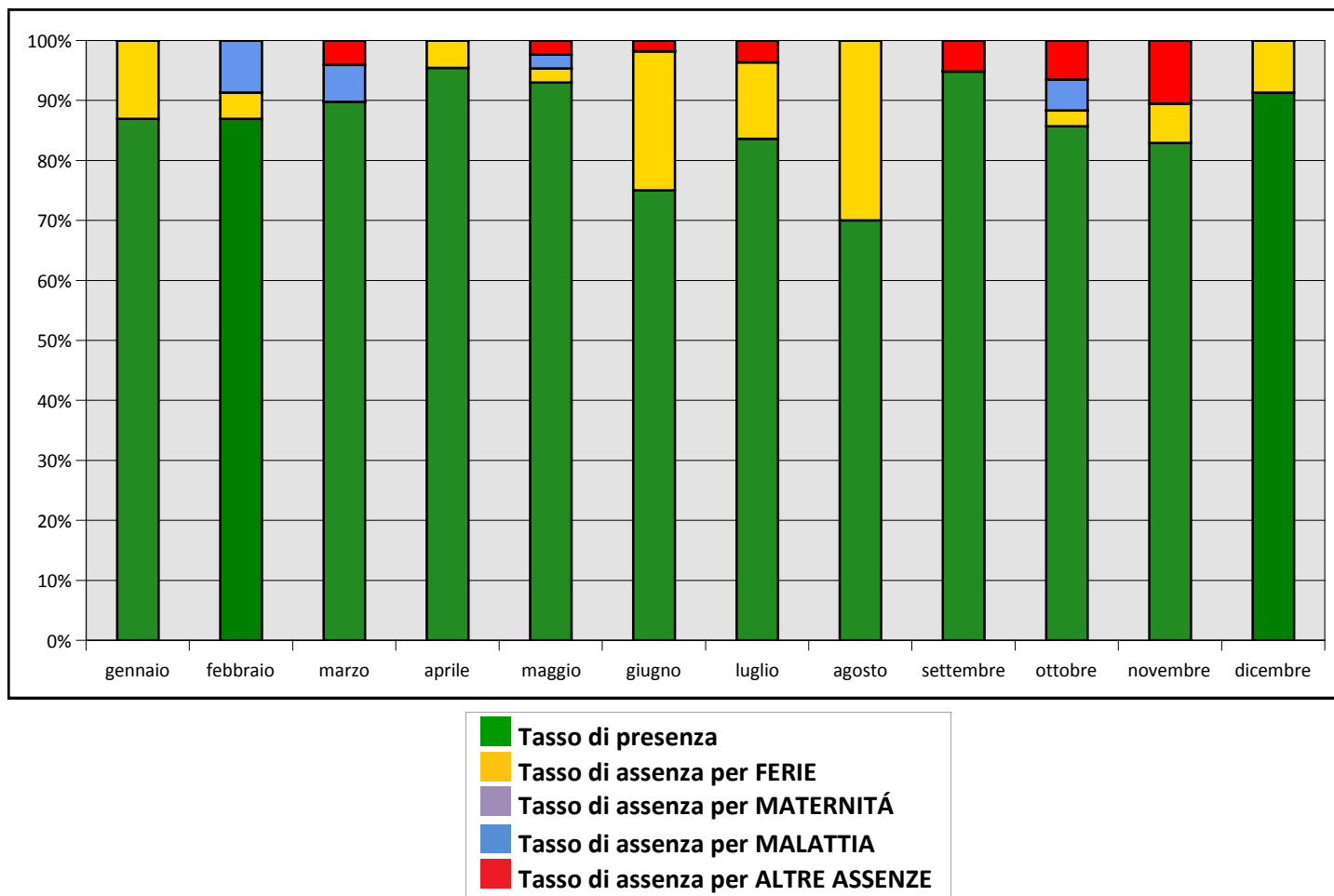
UOS SICUREZZA DEL PAZIENTE

TASSI DI ASSENZA

	<u>Tasso di presenza</u>	<u>Ferie</u>	<u>Maternità</u>	<u>Malattia</u>	<u>Altre assenze</u>
gennaio	86,96%	13,04%			
febbraio	86,96%	4,35%		8,70%	
marzo	89,80%			6,12%	4,08%
aprile	95,45%	4,55%			
maggio	93,02%	2,33%		2,33%	2,33%
giugno	75,00%	23,21%			1,79%
luglio	83,64%	12,73%			3,64%
agosto	70,00%	30,00%			
settembre	94,83%				5,17%
ottobre	85,71%	2,60%		5,19%	6,49%
novembre	82,89%	6,58%			10,53%
dicembre	91,30%	8,70%			



Tassi di presenza e assenza UOS SICUREZZA DEL PAZIENTE





DIREZIONE SANITARIA

DIP. AREA MEDICA

UOC MEDICINA GENERALE - VICENZA

	Tasso di presenza	TASSI DI ASSENZA			
		Ferie	Maternità	Malattia	Altre assenze
gennaio	87,45%	4,59%	2,50%	4,76%	0,71%
febbraio	86,16%	6,83%	0,95%	5,04%	1,02%
marzo	86,34%	7,14%	0,84%	4,50%	1,18%
aprile	87,14%	5,93%	1,08%	4,16%	1,69%
maggio	87,57%	7,74%	1,62%	2,10%	0,97%
giugno	84,21%	10,65%	1,55%	2,25%	1,34%
luglio	80,21%	16,37%	1,48%	1,17%	0,77%
agosto	78,94%	17,04%	2,16%	0,86%	0,84%
settembre	84,73%	9,99%	1,58%	1,84%	1,15%
ottobre	87,98%	5,54%	2,07%	2,52%	1,15%
novembre	85,76%	5,40%	2,12%	2,99%	2,04%
dicembre	86,56%	5,08%	1,87%	2,80%	1,49%



UOC DERMATOLOGIA

	Tasso di presenza	TASSI DI ASSENZA			
		Ferie	Maternità	Malattia	Altre assenze
gennaio	88,44%	6,46%		2,72%	1,36%
febbraio	88,58%	5,19%		1,38%	4,84%
marzo	85,63%	3,67%		7,65%	2,45%
aprile	85,71%	10,06%		0,65%	3,57%
maggio	81,25%	7,50%		5,94%	4,38%
giugno	81,64%	15,54%		0,28%	2,54%
luglio	78,92%	18,65%		1,08%	1,35%
agosto	70,90%	18,25%		8,73%	1,32%
settembre	81,96%	6,12%		8,26%	3,67%
ottobre	80,45%	6,23%		9,63%	3,68%
novembre	81,96%	10,09%		2,14%	5,81%
dicembre	79,04%	12,57%		2,69%	5,69%

UOC EMATOLOGIA

	Tasso di presenza	TASSI DI ASSENZA			
		Ferie	Maternità	Malattia	Altre assenze
gennaio	87,10%	7,15%	3,89%	0,93%	0,78%
febbraio	85,12%	8,78%	3,87%	0,62%	1,60%
marzo	83,98%	6,56%	4,52%	3,23%	1,71%
aprile	83,06%	9,65%	2,75%	2,15%	2,10%
maggio	84,55%	7,87%	3,84%	0,90%	2,84%
giugno	80,78%	10,44%	3,00%	2,59%	2,22%
luglio	78,36%	14,81%	3,43%	1,61%	0,83%
agosto	79,56%	15,07%	3,41%	0,91%	
settembre	81,42%	10,90%	3,54%	2,75%	1,40%
ottobre	83,50%	9,25%	2,95%	2,10%	2,19%
novembre	84,46%	11,58%	1,27%	1,27%	1,32%
dicembre	82,91%	13,67%	0,74%	1,44%	1,14%



UOC GERIATRIA

	Tasso di presenza	TASSI DI ASSENZA			
		Ferie	Maternità	Malattia	Altre assenze
gennaio	86,61%	5,18%	4,13%	3,14%	0,95%
febbraio	85,36%	6,91%	4,98%	2,02%	0,73%
marzo	84,88%	6,23%	4,99%	3,33%	0,57%
aprile	84,44%	7,92%	4,69%	2,42%	0,53%
maggio	84,34%	7,93%	5,96%	0,82%	0,96%
giugno	83,41%	8,92%	6,09%	0,72%	0,86%
luglio	76,09%	16,89%	5,55%	0,70%	0,78%
agosto	76,21%	18,19%	5,16%		0,44%
settembre	83,16%	9,32%	4,71%	1,50%	1,31%
ottobre	84,02%	7,22%	4,31%	2,95%	1,50%
novembre	83,73%	5,38%	4,55%	3,54%	2,81%
dicembre	84,67%	6,01%	5,38%	1,30%	2,59%

UOC MALATTIE INFETTIVE E TROPICALI

	Tasso di presenza	TASSI DI ASSENZA			
		Ferie	Maternità	Malattia	Altre assenze
gennaio	87,16%	8,46%	2,49%	0,70%	1,19%
febbraio	87,28%	8,07%	2,48%	0,72%	1,45%
marzo	82,94%	10,65%		5,32%	1,08%
aprile	83,91%	7,90%	1,88%	5,55%	0,75%
maggio	86,05%	8,24%	2,26%	1,99%	1,45%
giugno	83,30%	12,20%	2,16%	2,08%	0,26%
luglio	79,81%	12,78%	2,13%	3,86%	0,24%
agosto	81,45%	11,86%	1,43%	2,77%	0,27%
settembre	83,22%	12,56%		0,56%	1,31%
ottobre	86,05%	6,70%	0,45%	1,09%	5,71%
novembre	86,97%	7,35%	0,29%	0,39%	5,00%
dicembre	85,60%	10,20%	0,30%	0,50%	3,40%



UOC ENDOCRINOLOGIA, MAL. METAB. DIABETOL.

	Tasso di presenza	TASSI DI ASSENZA			
		Ferie	Maternità	Malattia	Altre assenze
gennaio	85,84%	5,72%		5,72%	2,71%
febbraio	90,91%	6,82%		0,65%	1,62%
marzo	90,00%	5,59%		0,59%	3,24%
aprile	92,60%	6,11%		0,64%	0,64%
maggio	86,10%	4,23%		2,72%	6,95%
giugno	83,95%	12,32%		2,58%	1,15%
luglio	78,77%	19,75%		0,74%	0,74%
agosto	75,91%	22,02%			2,07%
settembre	81,62%	9,75%			8,64%
ottobre	87,85%	6,50%			5,65%
novembre	90,71%	4,64%		1,55%	2,17%
dicembre	81,13%	14,93%		0,85%	2,82%

UOC NEFROLOGIA

	Tasso di presenza	TASSI DI ASSENZA			
		Ferie	Maternità	Malattia	Altre assenze
gennaio	83,68%	7,78%	1,58%	4,15%	2,81%
febbraio	82,88%	6,91%	2,10%	4,73%	3,39%
marzo	82,68%	4,95%	2,12%	7,22%	3,03%
aprile	80,48%	7,26%	1,86%	7,33%	3,03%
maggio	80,33%	8,95%	1,77%	6,59%	2,35%
giugno	79,83%	11,26%	1,81%	3,98%	3,11%
luglio	79,20%	14,36%	1,77%	2,29%	2,39%
agosto	78,59%	15,16%	1,77%	2,52%	1,95%
settembre	81,04%	12,39%	1,83%	2,64%	2,09%
ottobre	83,58%	7,53%	3,48%	2,67%	2,70%
novembre	82,43%	8,32%	2,95%	2,76%	3,54%
dicembre	82,30%	8,56%	3,54%	2,92%	2,68%



UOC ONCOLOGIA MEDICA

	Tasso di presenza	TASSI DI ASSENZA			
		Ferie	Maternità	Malattia	Altre assenze
gennaio	86,43%	5,35%	1,94%	1,94%	4,34%
febbraio	83,63%	9,45%		2,69%	4,23%
marzo	84,23%	7,35%		3,21%	5,21%
aprile	86,42%	6,79%		3,23%	3,56%
maggio	86,22%	8,86%		2,01%	2,90%
giugno	83,10%	13,25%		0,74%	2,90%
luglio	80,35%	15,27%		2,19%	2,19%
agosto	81,82%	15,10%		0,88%	1,98%
settembre	82,76%	13,10%		1,81%	2,11%
ottobre	87,14%	7,03%		2,24%	3,59%
novembre	84,86%	8,19%		3,24%	3,71%
dicembre	85,47%	7,55%		4,46%	2,52%

UOC PNEUMOLOGIA

	Tasso di presenza	TASSI DI ASSENZA			
		Ferie	Maternità	Malattia	Altre assenze
gennaio	85,57%	7,36%	1,37%	0,98%	4,71%
febbraio	86,78%	5,48%	2,07%	1,34%	4,34%
marzo	87,87%	4,23%	2,94%	0,28%	4,69%
aprile	86,64%	8,43%	1,23%	0,62%	3,08%
maggio	87,93%	9,05%	0,20%	0,70%	2,11%
giugno	85,98%	11,96%	0,10%		1,96%
luglio	81,76%	16,25%	0,52%	1,12%	0,26%
agosto	82,74%	14,62%		2,36%	0,09%
settembre	85,73%	8,80%	0,98%	2,25%	2,25%
ottobre	91,46%	6,30%		0,58%	1,65%
novembre	91,26%	5,97%		0,93%	1,85%
dicembre	91,04%	7,72%		0,72%	0,51%



UOC GASTROENTEROLOGIA

	Tasso di presenza	TASSI DI ASSENZA			
		Ferie	Maternità	Malattia	Altre assenze
gennaio	89,88%	7,66%		1,45%	1,01%
febbraio	87,73%	9,09%	0,72%	1,73%	0,72%
marzo	88,54%	9,84%		1,12%	0,50%
aprile	83,38%	11,13%		4,50%	1,00%
maggio	85,23%	8,62%	0,55%	4,10%	1,50%
giugno	85,60%	13,46%		0,67%	0,27%
luglio	80,16%	18,79%		0,58%	0,46%
agosto	78,62%	19,53%		0,25%	1,61%
settembre	85,37%	11,68%		0,67%	2,28%
ottobre	87,58%	9,70%		1,81%	0,91%
novembre	88,70%	7,53%		0,56%	3,21%
dicembre	84,17%	11,90%		0,70%	3,22%

UOC MICROBIOLOGIA E VIROLOGIA

	Tasso di presenza	TASSI DI ASSENZA			
		Ferie	Maternità	Malattia	Altre assenze
gennaio	88,70%	6,78%		3,50%	0,90%
febbraio	87,29%	6,07%		4,84%	1,80%
marzo	88,17%	3,84%		5,39%	2,59%
aprile	83,66%	5,72%		6,04%	4,47%
maggio	84,59%	7,65%		6,36%	1,29%
giugno	78,57%	14,38%		2,68%	4,37%
luglio	78,65%	18,99%		0,35%	2,01%
agosto	79,24%	19,98%			0,68%
settembre	83,54%	15,61%			0,84%
ottobre	89,23%	5,86%		2,13%	2,77%
novembre	88,00%	6,78%		2,67%	2,56%
dicembre	81,56%	15,10%		1,35%	1,56%



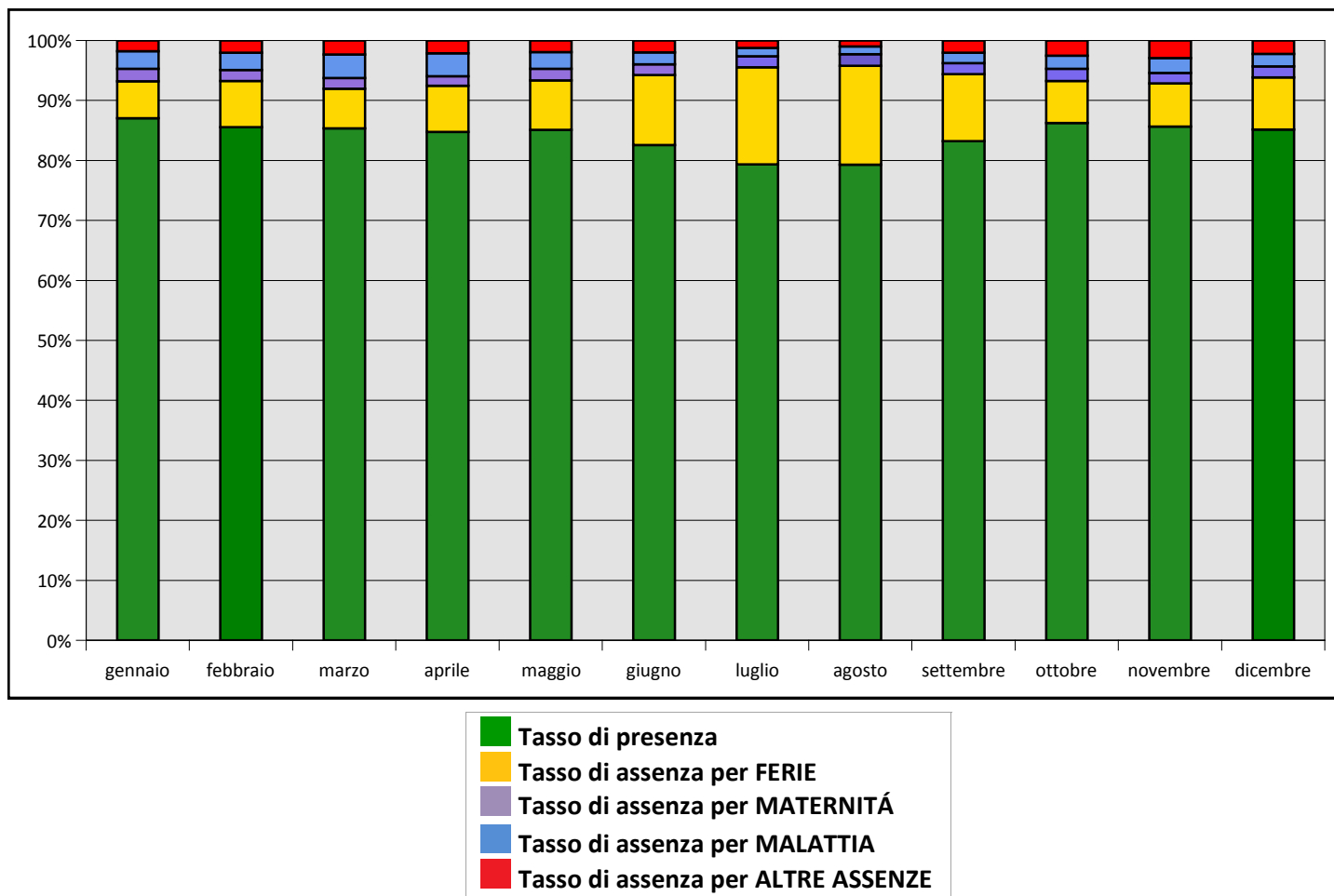
UOC MEDICINA GENERALE - NV

TASSI DI ASSENZA

	Tasso di presenza	Ferie	Maternità	Malattia	Altre assenze
gennaio	91,15%	4,61%		2,12%	2,12%
febbraio	85,45%	11,38%		1,41%	1,76%
marzo	86,18%	8,25%		1,51%	4,06%
aprile	86,89%	8,84%		1,85%	2,42%
maggio	87,35%	9,07%	0,07%	1,31%	2,20%
giugno	82,09%	13,98%	0,13%	1,48%	2,32%
luglio	79,40%	18,17%	0,23%	0,41%	1,79%
agosto	79,48%	16,42%	1,55%	0,87%	1,68%
settembre	81,71%	11,57%	1,92%		4,80%
ottobre	86,94%	6,31%	1,74%	0,51%	4,50%
novembre	84,88%	5,20%	1,71%	3,56%	4,65%
dicembre	86,54%	5,85%	1,76%	2,12%	3,51%



Tassi di presenza e assenza DIP. AREA MEDICA





DIP. EMERGENZA URGENZA

UOSVD TERAPIA INTENSIVA NV

	<u>Tasso di presenza</u>	TASSI DI ASSENZA			
		<u>Ferie</u>	<u>Maternità</u>	<u>Malattia</u>	<u>Altre assenze</u>
gennaio	86,34%	7,87%	4,76%	0,21%	0,83%
febbraio	86,01%	7,31%	4,18%	1,25%	1,25%
marzo	87,40%	6,20%	4,26%	0,78%	1,36%
aprile	87,32%	4,91%	4,29%	2,04%	1,43%
maggio	83,40%	9,40%	5,00%	0,40%	1,80%
giugno	82,72%	11,69%	3,66%	0,87%	
luglio	81,16%	13,81%	3,61%		1,41%
agosto	79,00%	15,50%	3,50%		2,00%
settembre	80,20%	16,07%	2,20%		1,52%
ottobre	85,76%	11,15%		1,54%	1,54%
novembre	90,80%	6,51%		0,57%	2,11%
dicembre	83,45%	12,10%	1,25%	0,71%	2,49%

UOC ANESTESIA E RIANIMAZIONE

	<u>Tasso di presenza</u>	TASSI DI ASSENZA			
		<u>Ferie</u>	<u>Maternità</u>	<u>Malattia</u>	<u>Altre assenze</u>
gennaio	84,63%	7,28%	2,04%	3,43%	2,64%
febbraio	84,44%	7,88%	1,74%	3,16%	2,73%
marzo	84,68%	7,02%	1,59%	3,61%	2,98%
aprile	84,89%	7,39%	1,52%	2,98%	3,08%
maggio	82,36%	8,63%	1,56%	3,71%	3,74%
giugno	80,47%	11,13%	1,83%	3,26%	3,20%
luglio	77,42%	15,59%	1,42%	2,18%	3,28%
agosto	78,01%	16,07%	1,07%	1,82%	2,98%
settembre	79,96%	12,72%	1,77%	2,24%	3,31%
ottobre	82,97%	7,75%	1,72%	3,09%	4,47%
novembre	83,84%	6,72%	1,54%	3,80%	4,07%
dicembre	82,72%	8,47%	1,51%	3,28%	3,97%



UOC PRONTO SOCCORSO ED ACCETTAZIONE - VI

	Tasso di presenza	TASSI DI ASSENZA			
		Ferie	Maternità	Malattia	Altre assenze
gennaio	85,94%	5,85%	1,91%	4,93%	1,38%
febbraio	84,94%	7,47%	3,97%	2,40%	1,22%
marzo	83,34%	7,56%	6,16%	1,65%	1,30%
aprile	84,20%	8,54%	4,36%	1,61%	1,29%
maggio	83,32%	9,91%	4,01%	0,67%	2,09%
giugno	83,50%	8,84%	4,34%	0,67%	1,82%
luglio	79,54%	10,99%	4,58%	1,92%	2,96%
agosto	80,58%	10,59%	4,70%	1,52%	0,89%
settembre	80,58%	10,43%	4,72%	1,05%	1,48%
ottobre	82,05%	8,76%	3,83%	1,73%	3,62%
novembre	81,32%	8,15%	3,66%	3,80%	3,07%
dicembre	85,22%	8,02%	2,37%	2,67%	1,71%

UOC PRONTO SOCCORSO ED ACCETTAZIONE - NV

	Tasso di presenza	TASSI DI ASSENZA			
		Ferie	Maternità	Malattia	Altre assenze
gennaio	85,11%	8,65%		5,96%	0,28%
febbraio	83,36%	11,87%		3,91%	0,87%
marzo	84,21%	10,66%		2,83%	2,29%
aprile	87,16%	10,57%		1,81%	0,45%
maggio	86,46%	9,37%		3,60%	0,58%
giugno	82,10%	10,38%		6,97%	0,55%
luglio	82,15%	13,42%		3,29%	1,14%
agosto	83,01%	14,50%			2,49%
settembre	88,74%	7,26%	0,44%	2,07%	1,48%
ottobre	88,34%	9,67%			1,99%
novembre	88,62%	9,54%	0,62%	0,46%	0,77%
dicembre	89,19%	6,29%		2,26%	2,26%



UOC CENTRALE OPERATIVA PROV.LE SUEM

	Tasso di presenza	TASSI DI ASSENZA			
		Ferie	Maternità	Malattia	Altre assenze
gennaio	85,70%	9,09%	1,33%	2,34%	1,54%
febbraio	86,00%	9,17%	1,44%	1,83%	1,56%
marzo	86,22%	10,33%	0,41%	1,90%	1,13%
aprile	85,85%	9,92%	0,95%	1,95%	1,34%
maggio	86,43%	11,31%	0,38%	1,07%	0,80%
giugno	85,10%	11,41%		1,88%	1,61%
luglio	85,04%	11,79%		1,36%	1,81%
agosto	82,14%	12,97%		1,10%	3,78%
settembre	82,59%	11,57%		2,03%	3,81%
ottobre	86,15%	7,97%	0,46%	1,43%	3,99%
novembre	86,80%	8,67%	0,11%	0,55%	3,87%
dicembre	88,76%	5,99%		1,67%	3,57%

UOC TERAPIA DOLORE E CURE PALLIATIVE

	Tasso di presenza	TASSI DI ASSENZA			
		Ferie	Maternità	Malattia	Altre assenze
gennaio	80,29%	7,30%	9,12%	1,82%	1,46%
febbraio	80,00%	4,44%	8,89%	4,44%	2,22%
marzo	81,66%	3,81%	9,00%	2,77%	2,77%
aprile	86,05%	2,71%	9,30%		1,94%
maggio	80,88%	5,51%	9,19%	1,47%	2,94%
giugno	77,13%	11,60%	8,53%		2,73%
luglio	78,34%	12,10%	8,60%		
agosto	71,97%	19,11%	7,96%		
settembre	76,35%	13,85%	8,45%		1,35%
ottobre	83,62%	6,97%	5,23%	2,79%	0,70%
novembre	86,26%	7,63%	0,76%	3,44%	1,91%
dicembre	79,29%	11,43%		6,07%	2,86%

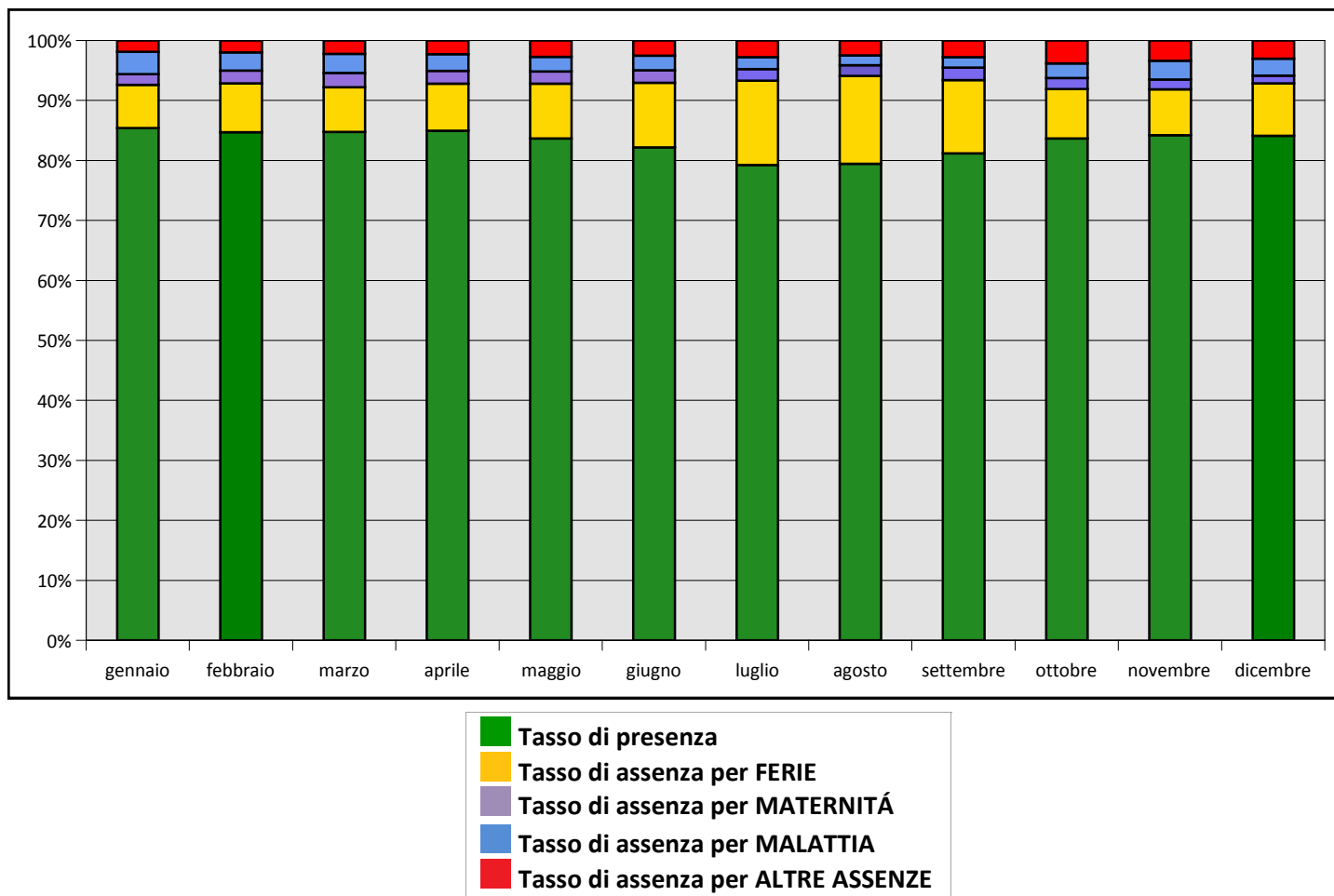


UOC LAB.CHIMICA CLINICA E EMATOLOGIA

	Tasso di presenza	TASSI DI ASSENZA			
		Ferie	Maternità	Malattia	Altre assenze
gennaio	87,77%	6,01%		4,70%	1,53%
febbraio	84,79%	8,11%	0,95%	4,56%	1,59%
marzo	85,17%	5,57%	1,07%	5,96%	2,23%
aprile	83,60%	6,96%	1,04%	5,57%	2,83%
maggio	85,23%	8,24%	1,01%	2,46%	3,07%
giugno	82,48%	11,14%	0,95%	1,95%	3,49%
luglio	78,38%	15,55%	0,90%	2,31%	2,86%
agosto	78,10%	15,75%	0,99%	2,75%	2,41%
settembre	81,12%	13,74%	0,94%	1,25%	2,95%
ottobre	83,88%	8,56%	1,00%	3,12%	3,44%
novembre	84,07%	8,45%	1,17%	3,79%	2,53%
dicembre	82,04%	12,63%	0,62%	2,88%	1,83%



Tassi di presenza e assenza DIP. EMERGENZA URGENZA





DIP. NEUROSCIENZE E DIAGNOSTICA

UOSVD RADIOLOGIA NV

TASSI DI ASSENZA

	<u>Tasso di presenza</u>	<u>Ferie</u>	<u>Maternità</u>	<u>Malattia</u>	<u>Altre assenze</u>
gennaio	87,90%	4,32%		4,61%	3,17%
febbraio	90,75%	4,18%		1,79%	3,28%
marzo	90,43%	3,48%		3,19%	2,90%
aprile	83,79%	8,24%		4,95%	3,02%
maggio	87,39%	7,74%		2,58%	2,29%
giugno	80,96%	15,48%		2,03%	1,52%
luglio	75,54%	18,18%		4,98%	1,30%
agosto	73,67%	21,71%		3,70%	0,92%
settembre	80,76%	13,16%		5,57%	0,51%
ottobre	82,11%	12,01%		4,66%	1,23%
novembre	84,17%	13,19%		1,06%	1,58%
dicembre	78,52%	17,28%			4,20%

UOSVD PSICOLOGIA OSPEDALIERA

TASSI DI ASSENZA

	<u>Tasso di presenza</u>	<u>Ferie</u>	<u>Maternità</u>	<u>Malattia</u>	<u>Altre assenze</u>
gennaio	83,33%	11,46%		1,04%	4,17%
febbraio	86,96%	5,43%		4,35%	
marzo	85,44%	8,74%			5,83%
aprile	94,38%	2,25%			
maggio	94,12%	1,18%			4,71%
giugno	80,00%	16,19%			3,81%
luglio	80,70%	16,67%			
agosto	73,04%	17,39%			9,57%
settembre	68,29%	22,76%		4,07%	
ottobre	90,72%	4,12%			
novembre	88,42%	4,21%			7,37%
dicembre	82,35%	10,78%			6,86%



UOC NEUROLOGIA

	Tasso di presenza	TASSI DI ASSENZA			
		Ferie	Maternità	Malattia	Altre assenze
gennaio	86,24%	5,39%	1,52%	4,79%	2,06%
febbraio	89,04%	4,71%	2,74%	2,04%	1,05%
marzo	85,05%	5,44%	3,21%	2,96%	3,34%
aprile	80,91%	7,81%	3,59%	3,91%	3,78%
maggio	81,47%	10,31%	2,91%	2,16%	3,15%
giugno	84,01%	8,44%	2,95%	1,53%	3,07%
luglio	82,17%	10,68%	2,88%	2,30%	1,82%
agosto	79,20%	15,46%	2,78%	0,67%	1,89%
settembre	81,98%	12,01%	3,00%	0,18%	2,71%
ottobre	84,99%	7,20%	3,18%	1,17%	3,46%
novembre	89,31%	5,53%	2,52%		2,45%
dicembre	85,91%	8,20%	2,00%	0,75%	3,13%

UOC NEUROCHIRURGIA 2^

	Tasso di presenza	TASSI DI ASSENZA			
		Ferie	Maternità	Malattia	Altre assenze
gennaio	86,67%	7,11%		4,89%	1,33%
febbraio	90,57%	8,49%			0,94%
marzo	90,52%	7,76%			1,72%
aprile	90,83%	7,80%			1,38%
maggio	89,58%	6,67%			3,75%
giugno	78,81%	20,45%		0,74%	
luglio	80,81%	14,76%		3,32%	1,11%
agosto	78,21%	19,46%		1,95%	0,39%
settembre	80,08%	19,52%			0,40%
ottobre	89,12%	10,88%			
novembre	89,33%	8,44%		0,89%	1,33%
dicembre	74,44%	15,04%		10,15%	0,38%



UOC MEDICINA FISICA E RIABILITAZIONE

	Tasso di presenza	TASSI DI ASSENZA			
		Ferie	Maternità	Malattia	Altre assenze
gennaio	84,53%	7,64%	1,93%	4,25%	1,58%
febbraio	81,37%	10,54%	1,29%	5,06%	1,75%
marzo	83,53%	8,31%	2,28%	3,61%	2,28%
aprile	83,07%	7,43%	2,86%	3,97%	2,68%
maggio	82,30%	9,10%	2,53%	3,66%	2,41%
giugno	83,54%	7,88%	2,88%	3,75%	1,95%
luglio	80,25%	12,73%	2,77%	3,06%	1,16%
agosto	78,38%	16,24%	2,44%	1,90%	0,90%
settembre	80,54%	10,02%	2,24%	2,51%	4,52%
ottobre	84,09%	6,66%	2,16%	2,22%	4,86%
novembre	83,41%	8,08%	1,27%	3,29%	3,89%
dicembre	81,90%	9,26%	1,16%	3,33%	4,29%

UOC RADIOTERAPIA

	Tasso di presenza	TASSI DI ASSENZA			
		Ferie	Maternità	Malattia	Altre assenze
gennaio	82,14%	9,91%	5,22%	1,17%	1,56%
febbraio	80,51%	10,77%	5,13%	1,92%	1,67%
marzo	80,87%	8,11%	5,33%	4,00%	1,69%
aprile	80,74%	10,65%	5,32%	1,77%	1,52%
maggio	82,52%	8,95%	5,59%	1,82%	1,12%
giugno	80,18%	13,68%	4,52%	0,50%	1,13%
luglio	79,78%	16,91%		2,54%	0,77%
agosto	75,53%	22,10%		1,89%	
settembre	77,83%	14,86%	2,12%	3,42%	1,77%
ottobre	82,06%	10,32%	2,58%	3,40%	1,64%
novembre	81,52%	13,16%	2,54%	0,35%	2,42%
dicembre	77,28%	15,48%	2,31%	0,66%	4,28%



UOC NEUROCHIRURGIA

	Tasso di presenza	TASSI DI ASSENZA			
		Ferie	Maternità	Malattia	Altre assenze
gennaio	84,12%	8,19%	3,13%	3,49%	1,07%
febbraio	84,19%	8,91%	4,16%	2,30%	0,37%
marzo	83,76%	5,50%	6,30%	3,64%	0,80%
aprile	83,11%	5,40%	6,02%	4,65%	0,82%
maggio	82,24%	7,50%	6,15%	1,92%	2,18%
giugno	79,20%	11,69%	5,59%	1,89%	1,63%
luglio	81,68%	12,39%	4,19%	0,87%	0,87%
agosto	77,29%	17,65%	3,61%	0,18%	1,27%
settembre	81,38%	12,33%	2,73%	0,19%	3,37%
ottobre	86,40%	8,43%	3,92%	0,53%	0,73%
novembre	88,50%	6,90%	3,12%		1,48%
dicembre	89,18%	6,54%	3,11%	0,31%	0,86%

UOC FISICA SANITARIA

	Tasso di presenza	TASSI DI ASSENZA			
		Ferie	Maternità	Malattia	Altre assenze
gennaio	92,55%	5,85%		1,60%	
febbraio	88,21%	9,74%		2,05%	
marzo	91,30%	7,25%		0,48%	0,97%
aprile	85,24%	12,38%		0,95%	1,43%
maggio	91,10%	6,28%		2,62%	
giugno	81,90%	17,65%		0,45%	
luglio	71,64%	24,00%			4,36%
agosto	75,73%	18,83%			
settembre	79,53%	17,72%		1,18%	1,57%
ottobre	93,81%	4,87%		0,88%	0,44%
novembre	85,59%	9,32%		0,85%	4,24%
dicembre	79,05%	17,79%		0,79%	2,37%



UOC MEDICINA NUCLEARE

	Tasso di presenza	TASSI DI ASSENZA			
		Ferie	Maternità	Malattia	Altre assenze
gennaio	79,85%	11,07%		7,62%	1,45%
febbraio	83,18%	10,21%		4,54%	2,08%
marzo	83,16%	10,65%		4,64%	0,52%
aprile	82,94%	12,21%		2,51%	0,72%
maggio	81,33%	14,05%		2,03%	1,11%
giugno	84,59%	11,86%		0,77%	2,77%
luglio	78,98%	18,54%		0,55%	1,92%
agosto	80,89%	16,49%		1,23%	0,15%
settembre	84,39%	10,97%		3,09%	0,15%
ottobre	82,66%	10,40%		3,03%	3,90%
novembre	83,49%	12,84%		0,76%	2,91%
dicembre	80,18%	15,12%	0,29%	2,35%	0,88%

UOC RADIOLOGIA

	Tasso di presenza	TASSI DI ASSENZA			
		Ferie	Maternità	Malattia	Altre assenze
gennaio	84,89%	9,41%	1,00%	2,47%	2,11%
febbraio	83,97%	8,99%	0,94%	3,87%	1,33%
marzo	83,56%	11,19%	0,71%	1,98%	2,58%
aprile	81,93%	11,47%	0,07%	3,72%	2,81%
maggio	81,86%	11,45%	0,18%	4,51%	1,96%
giugno	80,86%	13,78%	0,39%	2,82%	2,14%
luglio	79,68%	15,92%	0,09%	2,75%	1,45%
agosto	78,99%	16,35%	0,03%	3,11%	1,42%
settembre	81,85%	12,70%	0,28%	3,61%	1,56%
ottobre	83,58%	10,11%	0,10%	4,24%	1,97%
novembre	81,62%	11,73%	0,21%	3,95%	2,49%
dicembre	79,02%	14,21%	0,03%	3,56%	3,18%



Servizio Sanitario Nazionale - Regione Veneto

AZIENDA ULSS N. 6 "VICENZA"

Viale F. Rodolfini n. 37 - 36100 VICENZA

COD. REGIONE 050 - COD. U.L.S.S. 106 - COD.FISC. E P.IVA 02441500242 - Cod. IPA AUV

Tel. 0444 753111 - Fax 0444 753809 Mail protocollo@ulssvicenza.it

PEC protocollo.centrale.ulssvicenza@pecveneto.it

www.ulssvicenza.it

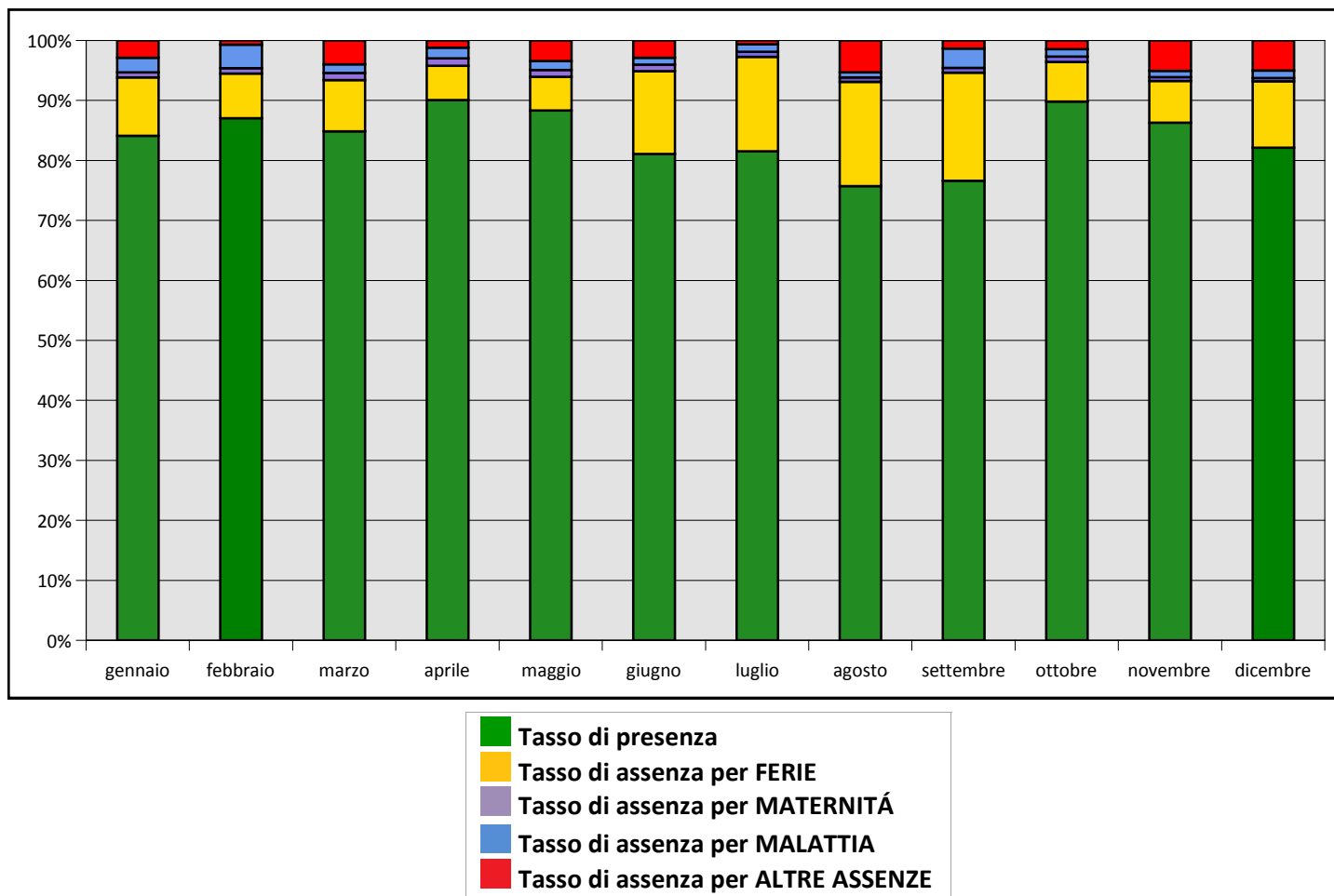
UOC NEURORADIOLOGIA

TASSI DI ASSENZA

	Tasso di presenza	Ferie	Maternità	Malattia	Altre assenze
gennaio	88,28%	7,54%		4,17%	
febbraio	84,34%	13,33%		1,71%	0,62%
marzo	86,88%	11,52%		0,87%	0,73%
aprile	84,43%	12,57%	0,15%	1,95%	0,90%
maggio	83,02%	14,79%	0,15%	1,02%	1,02%
giugno	85,57%	13,56%		0,29%	0,58%
luglio	80,20%	17,79%		2,01%	
agosto	78,69%	21,31%			
settembre	80,19%	16,80%		1,91%	1,09%
ottobre	82,56%	14,25%		1,86%	1,33%
novembre	79,32%	15,00%		3,78%	1,89%
dicembre	83,48%	9,01%	0,45%	3,75%	2,85%



Tassi di presenza e assenza DIP. NEUROSCIENZE E DIAGNOSTICA





UOSVD DIREZIONE MEDICA NV

UOSVD DIREZIONE MEDICA NV

		TASSI DI ASSENZA			
	<u>Tasso di presenza</u>	<u>Ferie</u>	<u>Maternità</u>	<u>Malattia</u>	<u>Altre assenze</u>
gennaio	82,13%	6,93%	2,80%	5,07%	3,07%
febbraio	84,12%	2,65%	3,06%	6,69%	3,48%
marzo	82,91%	5,15%	2,76%	7,16%	2,01%
aprile	82,00%	9,72%	2,76%	3,68%	1,84%
maggio	84,85%	7,30%	2,75%	3,03%	2,07%
giugno	80,44%	13,00%	2,70%	0,51%	3,35%
luglio	78,61%	14,69%	2,70%	0,35%	3,64%
agosto	77,26%	17,96%	2,64%	0,25%	1,88%
settembre	81,03%	14,23%	2,77%		1,98%
ottobre	86,38%	6,43%	2,83%	0,77%	3,60%
novembre	85,14%	8,70%	2,95%	0,94%	2,28%
dicembre	79,29%	12,20%	2,92%	1,27%	4,32%

UOC CARDIOLOGIA

		TASSI DI ASSENZA			
	<u>Tasso di presenza</u>	<u>Ferie</u>	<u>Maternità</u>	<u>Malattia</u>	<u>Altre assenze</u>
gennaio	84,84%	8,06%	0,71%	4,51%	1,88%
febbraio	84,81%	8,97%	0,70%	3,57%	1,96%
marzo	85,04%	7,90%	0,88%	4,03%	2,15%
aprile	84,39%	8,06%	0,42%	4,93%	1,52%
maggio	85,04%	9,53%	0,17%	2,36%	2,20%
giugno	83,29%	12,37%	0,49%	2,83%	1,02%
luglio	81,33%	15,56%	0,67%	1,96%	0,37%
agosto	79,40%	17,46%	0,96%	1,26%	0,31%
settembre	83,25%	11,50%	1,00%	2,40%	1,84%
ottobre	87,02%	6,02%	1,22%	2,79%	2,95%
novembre	86,13%	7,79%	1,13%	2,39%	2,56%
dicembre	86,00%	8,98%	1,05%	1,53%	2,44%



UOC CHIRURGIA GENERALE - VI

	Tasso di presenza	TASSI DI ASSENZA			
		Ferie	Maternità	Malattia	Altre assenze
gennaio	87,01%	5,51%	1,66%	3,85%	1,82%
febbraio	85,90%	7,98%	1,21%	3,14%	1,71%
marzo	86,32%	10,26%	0,31%	2,55%	0,36%
aprile	86,47%	7,72%	0,71%	2,55%	2,39%
maggio	85,38%	9,75%	0,65%	2,06%	2,06%
giugno	84,30%	10,65%	1,35%	1,85%	1,60%
luglio	81,68%	12,00%	1,00%	2,64%	2,55%
agosto	81,37%	13,94%	1,17%	2,19%	1,32%
settembre	82,74%	10,82%	1,31%	2,77%	2,21%
ottobre	85,51%	9,84%	1,07%	1,55%	1,84%
novembre	85,28%	10,07%	1,18%	1,89%	1,58%
dicembre	86,15%	7,87%	1,08%	3,18%	1,51%

UOC CHIRURGIA MAX-FACC E ODONTOSTOM.

	Tasso di presenza	TASSI DI ASSENZA			
		Ferie	Maternità	Malattia	Altre assenze
gennaio	84,25%	8,23%	1,93%	4,67%	0,91%
febbraio	86,86%	5,32%	2,61%	3,80%	1,09%
marzo	85,28%	6,87%	2,55%	4,71%	0,59%
aprile	86,72%	3,14%	2,51%	6,38%	1,26%
maggio	87,72%	5,47%	2,68%	2,58%	1,55%
giugno	83,19%	11,50%	2,42%	0,87%	1,74%
luglio	83,21%	13,11%	2,42%	0,27%	0,99%
agosto	77,60%	18,70%	2,26%	0,81%	
settembre	83,66%	12,30%	2,46%	0,20%	0,79%
ottobre	88,71%	5,26%	2,58%	1,24%	2,20%
novembre	86,34%	8,36%	2,55%	0,92%	1,53%
dicembre	84,21%	13,21%	0,21%	0,62%	1,75%



UOC CHIRURGIA PLASTICA

	Tasso di presenza	TASSI DI ASSENZA			
		Ferie	Maternità	Malattia	Altre assenze
gennaio	89,10%	8,38%		1,20%	0,66%
febbraio	87,89%	10,99%		0,70%	
marzo	88,42%	9,47%		1,84%	
aprile	88,60%	7,69%		3,42%	0,14%
maggio	89,78%	9,81%		0,13%	
giugno	87,79%	10,72%			1,49%
luglio	81,83%	17,16%		0,68%	
agosto	83,79%	15,96%			0,12%
settembre	88,42%	11,18%			
ottobre	89,81%	6,97%		2,71%	0,26%
novembre	88,51%	7,11%		3,42%	0,96%
dicembre	90,41%	9,01%			

UOC OCULISTICA

	Tasso di presenza	TASSI DI ASSENZA			
		Ferie	Maternità	Malattia	Altre assenze
gennaio	84,73%	8,26%	1,50%	3,88%	1,63%
febbraio	86,44%	3,89%	3,22%	4,03%	2,01%
marzo	87,41%	3,37%	5,36%	1,50%	2,12%
aprile	84,32%	4,76%	5,78%	2,44%	2,70%
maggio	84,87%	6,79%	3,72%	1,03%	3,59%
giugno	79,29%	13,06%	2,71%	2,59%	2,35%
luglio	80,42%	12,76%	3,19%	2,53%	1,10%
agosto	69,56%	24,87%	2,58%	2,27%	
settembre	79,95%	9,13%	5,22%	2,73%	2,97%
ottobre	82,19%	2,59%	5,90%	1,42%	7,90%
novembre	81,21%	4,73%	5,58%	0,73%	7,76%
dicembre	75,32%	11,48%	5,17%	0,92%	7,12%



UOC ORTOPEDIA

	Tasso di presenza	TASSI DI ASSENZA			
		Ferie	Maternità	Malattia	Altre assenze
gennaio	84,50%	7,81%	2,93%	4,37%	0,29%
febbraio	85,26%	8,84%	2,67%	2,97%	0,19%
marzo	85,48%	7,74%	3,23%	2,81%	0,67%
aprile	85,87%	7,59%	2,97%	1,99%	1,35%
maggio	83,48%	10,40%	1,74%	1,25%	2,99%
giugno	83,29%	10,64%	1,63%	0,49%	3,95%
luglio	78,32%	15,41%	1,64%	0,58%	3,90%
agosto	78,23%	14,25%	1,62%	1,88%	3,98%
settembre	80,82%	12,59%	1,66%	1,52%	3,31%
ottobre	83,39%	11,08%	0,99%	1,34%	3,20%
novembre	84,61%	9,55%	1,26%	1,96%	2,62%
dicembre	85,79%	8,53%	0,92%	1,28%	3,48%

UOC OTORINOLARINGOIATRIA

	Tasso di presenza	TASSI DI ASSENZA			
		Ferie	Maternità	Malattia	Altre assenze
gennaio	87,15%	7,63%		3,92%	0,65%
febbraio	87,19%	4,49%		6,74%	1,57%
marzo	85,08%	6,45%		6,05%	1,81%
aprile	85,81%	4,37%		7,86%	1,31%
maggio	83,51%	7,52%		6,26%	2,09%
giugno	81,82%	11,11%		4,85%	2,22%
luglio	77,29%	17,96%		4,05%	0,18%
agosto	77,44%	18,36%		3,82%	
settembre	83,68%	11,36%		2,69%	2,27%
ottobre	85,77%	8,89%		1,38%	3,95%
novembre	85,99%	8,07%		2,76%	3,18%
dicembre	82,74%	13,47%		1,26%	2,32%



UOC UROLOGIA

	Tasso di presenza	TASSI DI ASSENZA			
		Ferie	Maternità	Malattia	Altre assenze
gennaio	81,16%	6,47%	3,52%	2,38%	3,63%
febbraio	86,01%	7,77%	3,11%	1,17%	1,94%
marzo	82,55%	9,87%	3,56%	1,61%	2,41%
aprile	86,32%	7,40%	3,01%	1,13%	2,13%
maggio	83,64%	10,86%	0,23%	0,58%	4,67%
giugno	82,72%	11,98%			5,30%
luglio	78,21%	16,22%		2,39%	3,18%
agosto	76,50%	18,74%	1,97%	1,14%	1,66%
settembre	79,98%	11,15%	2,71%	2,38%	3,79%
ottobre	81,52%	6,72%	4,84%	1,19%	5,73%
novembre	80,26%	7,16%	6,18%	2,71%	3,69%
dicembre	81,95%	6,53%	4,99%	1,90%	2,61%

UOC CARDIOCHIRURGIA

	Tasso di presenza	TASSI DI ASSENZA			
		Ferie	Maternità	Malattia	Altre assenze
gennaio	84,67%	7,37%	3,45%	2,70%	1,56%
febbraio	83,21%	8,95%	2,95%	3,00%	1,81%
marzo	85,11%	7,03%	2,66%	2,50%	2,70%
aprile	85,62%	7,97%	1,86%	2,53%	2,02%
maggio	83,77%	10,23%	1,09%	2,34%	2,58%
giugno	80,48%	11,29%	1,93%	2,79%	3,35%
luglio	81,54%	13,33%	1,00%	1,99%	0,92%
agosto	82,02%	14,53%	1,00%	0,52%	1,81%
settembre	83,70%	11,68%	0,98%	0,90%	2,74%
ottobre	85,18%	8,80%	1,24%	1,16%	3,63%
novembre	86,38%	7,95%	1,18%	1,56%	2,92%
dicembre	85,15%	8,50%	1,29%	2,53%	2,53%



UOC CHIRURGIA VASCOLARE

	Tasso di presenza	TASSI DI ASSENZA			
		Ferie	Maternità	Malattia	Altre assenze
gennaio	80,09%	7,15%	8,25%	3,52%	0,99%
febbraio	78,04%	6,80%	8,03%	6,02%	1,11%
marzo	78,05%	7,58%	10,24%	2,17%	1,18%
aprile	72,70%	8,68%	10,05%	5,08%	0,63%
maggio	75,90%	8,79%	9,10%	3,10%	3,10%
giugno	77,54%	5,04%	10,91%	2,94%	3,57%
luglio	72,02%	11,64%	10,20%	3,25%	2,89%
agosto	70,58%	12,31%	8,08%	5,96%	3,08%
settembre	75,95%	3,99%	10,08%	5,46%	4,52%
ottobre	77,96%	8,02%	10,31%	2,86%	0,86%
novembre	79,17%	10,42%	6,77%	2,19%	1,46%
dicembre	80,88%	8,95%	3,98%	2,43%	3,76%

UOC ANATOMIA ED ISTO-CITOPATOLOGIA

	Tasso di presenza	TASSI DI ASSENZA			
		Ferie	Maternità	Malattia	Altre assenze
gennaio	87,26%	7,81%		2,41%	2,53%
febbraio	85,49%	3,43%		8,11%	2,97%
marzo	86,65%	2,12%		8,05%	3,18%
aprile	83,26%	5,94%	0,32%	7,34%	3,13%
maggio	84,63%	7,35%		3,34%	4,68%
giugno	83,39%	12,89%		2,34%	1,38%
luglio	78,76%	16,34%	0,09%	3,32%	1,48%
agosto	75,36%	18,09%	1,25%	4,52%	0,77%
settembre	79,17%	13,45%	1,62%	2,63%	3,13%
ottobre	84,09%	4,96%	2,74%	4,56%	3,65%
novembre	86,60%	5,52%	2,82%	2,36%	2,70%
dicembre	78,27%	15,23%	2,44%	2,13%	1,93%



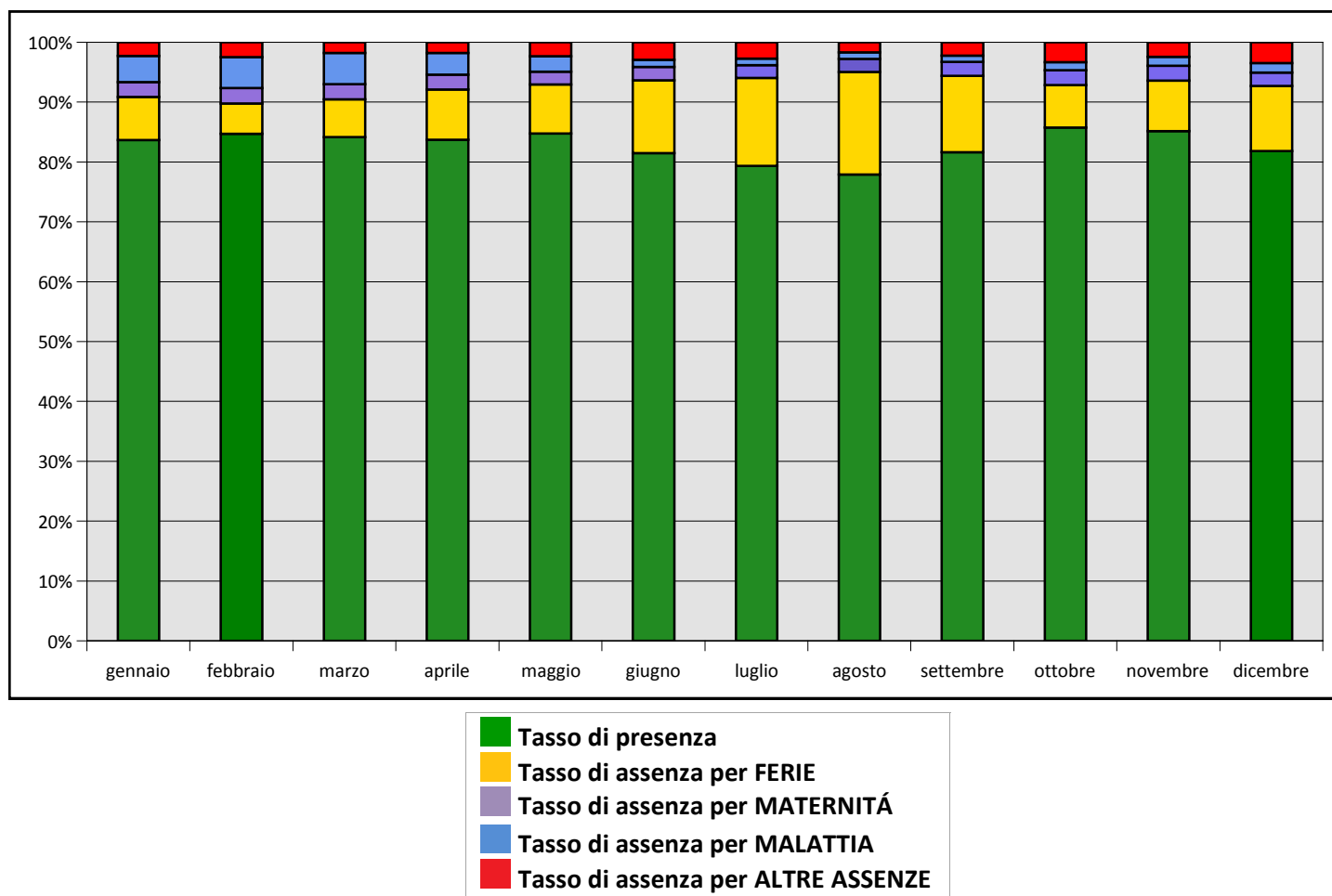
UOC CHIRURGIA GENERALE - NV

TASSI DI ASSENZA

	<u>Tasso di presenza</u>	<u>Ferie</u>	<u>Maternità</u>	<u>Malattia</u>	<u>Altre assenze</u>
gennaio	86,35%	6,78%		5,00%	1,87%
febbraio	89,80%	3,89%		3,40%	2,92%
marzo	87,41%	7,40%		3,23%	1,96%
aprile	89,88%	5,62%		2,81%	1,69%
maggio	88,27%	6,50%		2,80%	2,44%
giugno	81,90%	14,72%		1,61%	1,78%
luglio	79,89%	18,04%		1,07%	0,99%
agosto	79,61%	16,69%	1,40%	1,23%	1,07%
settembre	83,52%	12,86%		2,24%	1,38%
ottobre	91,22%	5,94%		1,68%	1,15%
novembre	89,01%	6,65%		3,14%	1,20%
dicembre	85,11%	9,59%		3,65%	1,64%



Tassi di presenza e assenza UOSVD DIREZIONE MEDICA NV





UFFICIO DEL DIRETTORE SANITARIO

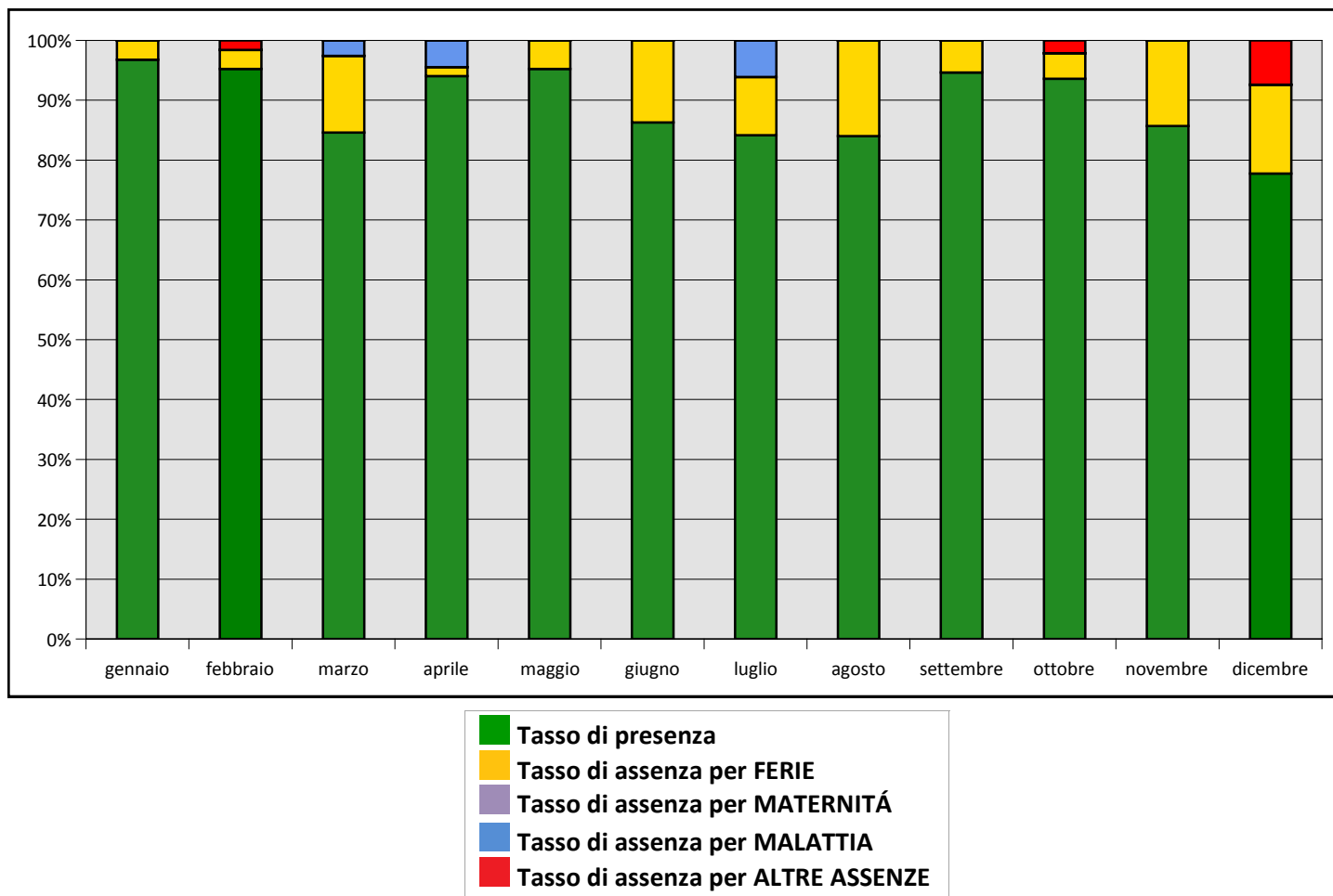
UFFICIO DEL DIRETTORE SANITARIO

TASSI DI ASSENZA

	<u>Tasso di presenza</u>	<u>Ferie</u>	<u>Maternità</u>	<u>Malattia</u>	<u>Altre assenze</u>
gennaio	96,77%	3,23%			
febbraio	95,24%	3,17%			1,59%
marzo	84,62%	12,82%		2,56%	
aprile	94,03%	1,49%		4,48%	
maggio	95,24%	4,76%			
giugno	86,30%	13,70%			
luglio	84,15%	9,76%		6,10%	
agosto	84,00%	16,00%			
settembre	94,64%	5,36%			
ottobre	93,62%	4,26%			2,13%
novembre	85,71%	14,29%			
dicembre	77,78%	14,81%			7,41%



Tassi di presenza e assenza UFFICIO DEL DIRETTORE SANITARIO





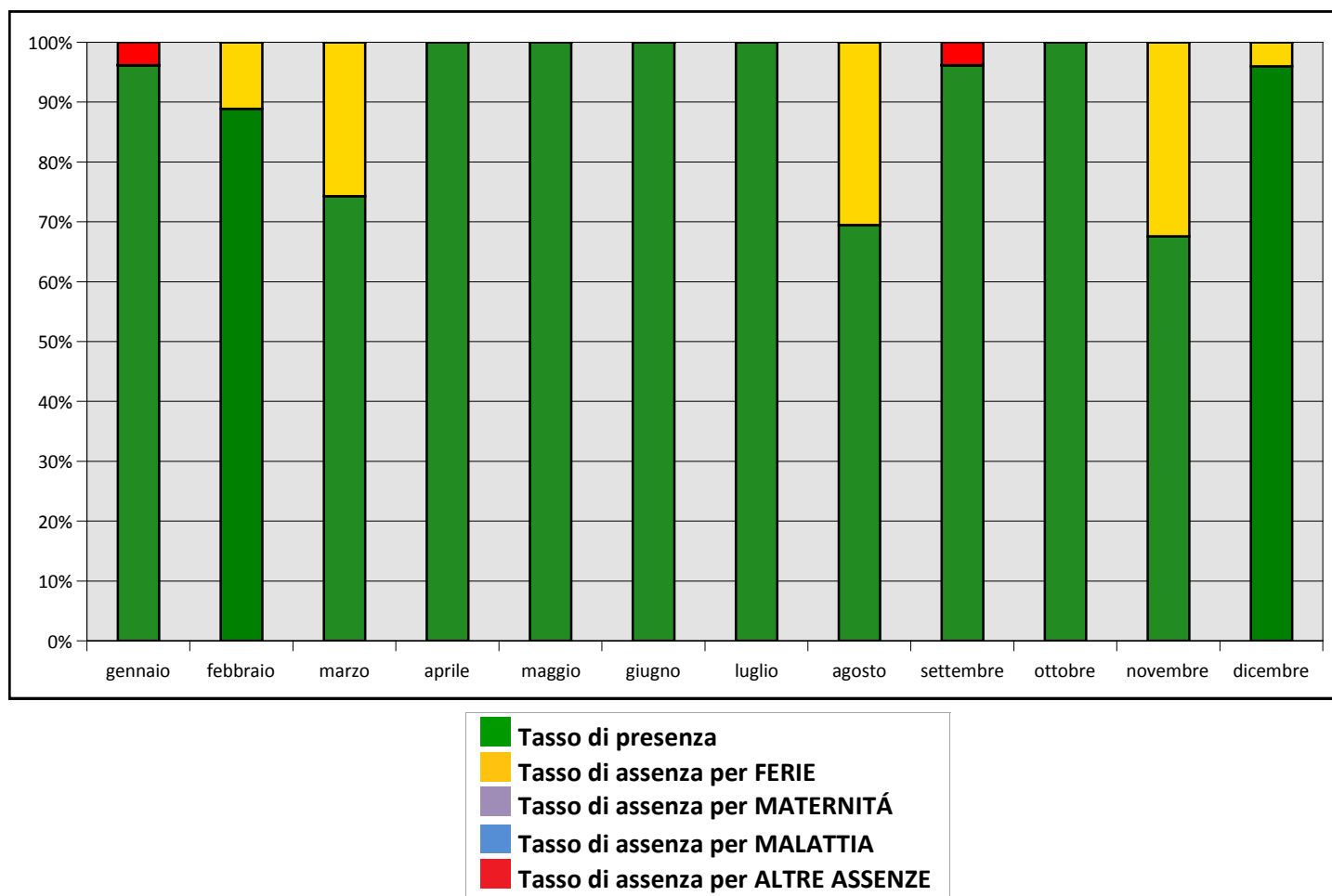
UFF.CONTROLLO PRESTAZIONI SANITARIE

UFF.CONTROLLO PRESTAZIONI SANITARIE

	<u>Tasso di presenza</u>	TASSI DI ASSENZA			
		<u>Ferie</u>	<u>Maternità</u>	<u>Malattia</u>	<u>Altre assenze</u>
gennaio	96,15%				3,85%
febbraio	88,89%	11,11%			
marzo	74,29%	25,71%			
aprile	100,00%				
maggio	100,00%				
giugno	100,00%				
luglio	100,00%				
agosto	69,44%	30,56%			
settembre	96,15%				3,85%
ottobre	100,00%				
novembre	67,57%	32,43%			
dicembre	96,00%	4,00%			



Tassi di presenza e assenza UFF.CONTROLLO PRESTAZIONI SANITARIE





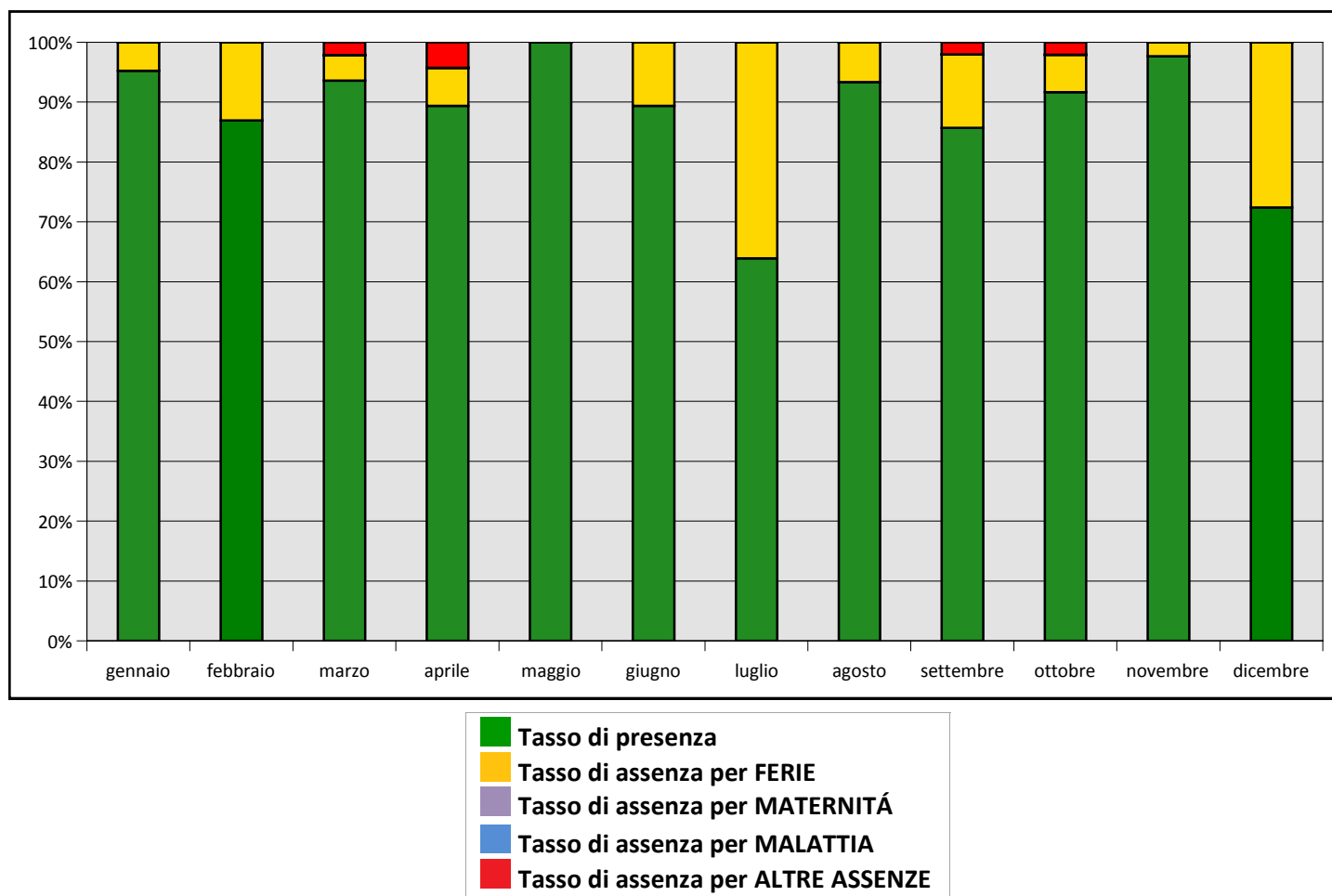
DIP. PROVINCIALE TECNOLOGIE INFORMATIVE

DIP. PROVINCIALE TECNOLOGIE INFORMATIVE

	<u>Tasso di presenza</u>	TASSI DI ASSENZA			
		<u>Ferie</u>	<u>Maternità</u>	<u>Malattia</u>	<u>Altre assenze</u>
gennaio	95,24%	4,76%			
febbraio	86,96%	13,04%			
marzo	93,62%	4,26%			2,13%
aprile	89,36%	6,38%			4,26%
maggio	100,00%				
giugno	89,36%	10,64%			
luglio	63,89%	36,11%			
agosto	93,33%	6,67%			
settembre	85,71%	12,24%			2,04%
ottobre	91,67%	6,25%			2,08%
novembre	97,67%	2,33%			
dicembre	72,41%	27,59%			



Tassi di presenza e assenza DIP. PROVINCIALE TECNOLOGIE INFORMATIVE





UFFICIO SANITARIO AZIENDALE

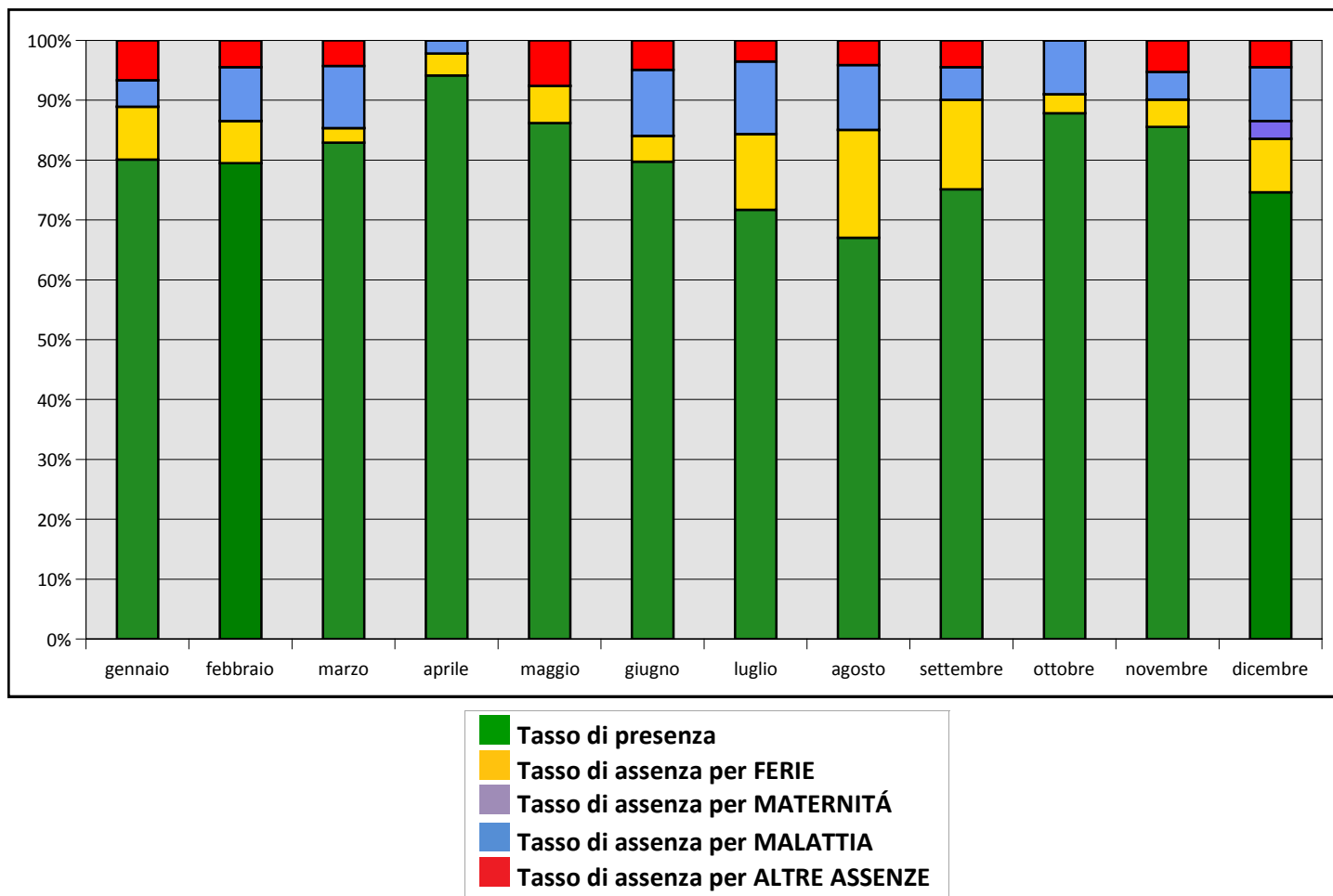
UFFICIO SANITARIO AZIENDALE

TASSI DI ASSENZA

	<u>Tasso di presenza</u>	<u>Ferie</u>	<u>Maternità</u>	<u>Malattia</u>	<u>Altre assenze</u>
gennaio	80,11%	8,84%		4,42%	6,63%
febbraio	79,49%	7,05%		8,97%	4,49%
marzo	82,93%	2,44%		10,37%	4,27%
aprile	90,21%	3,50%		2,10%	
maggio	86,21%	6,21%			7,59%
giugno	79,75%	4,29%		11,04%	4,91%
luglio	71,72%	12,63%		12,12%	3,54%
agosto	67,01%	18,04%		10,82%	4,12%
settembre	75,12%	14,93%		5,47%	4,48%
ottobre	84,57%	3,09%		8,64%	
novembre	85,53%	4,61%		4,61%	5,26%
dicembre	74,63%	8,96%	2,99%	8,96%	4,48%



Tassi di presenza e assenza UFFICIO SANITARIO AZIENDALE





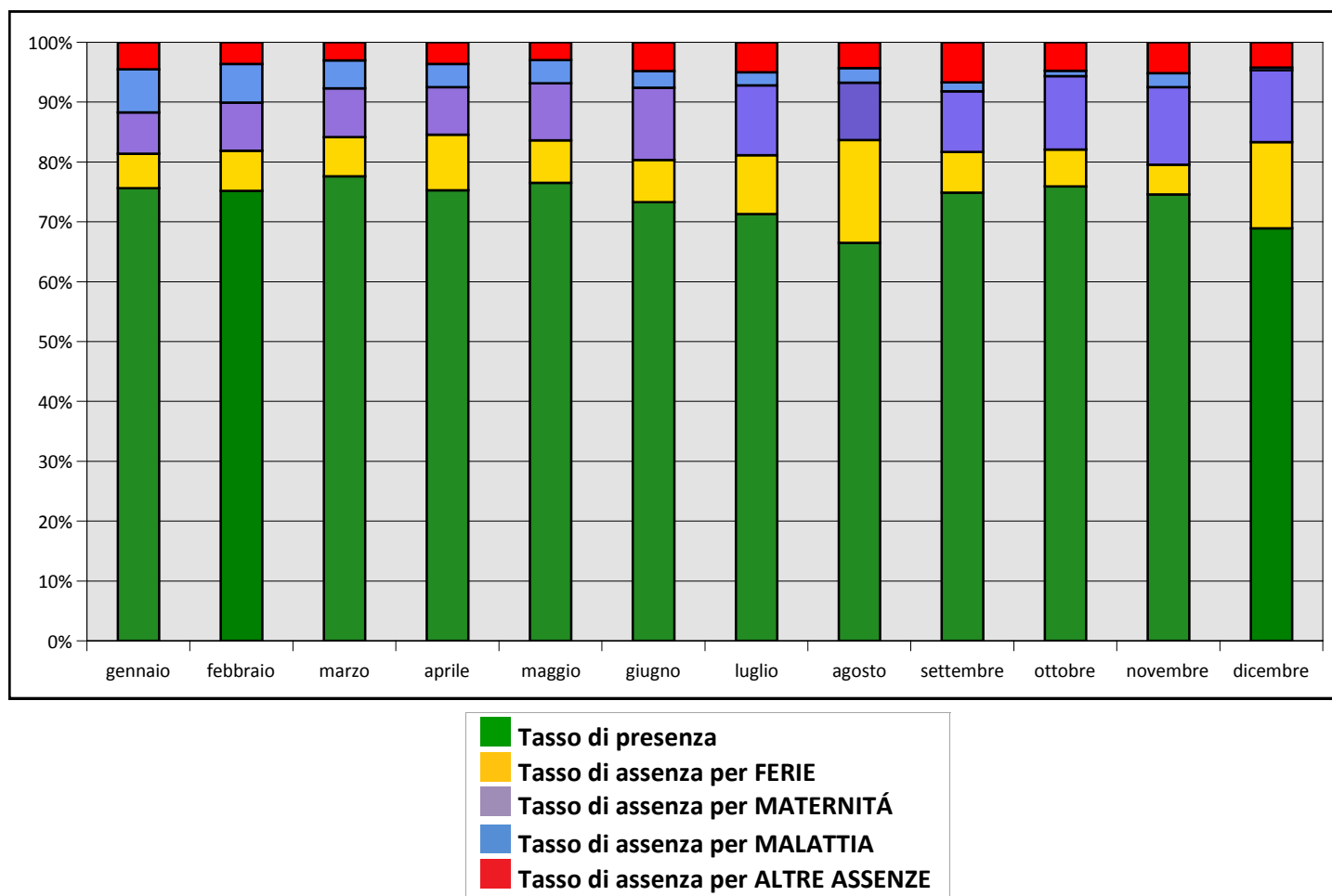
UOC DIREZIONE PROFESSIONI SANITARIE

UOC DIREZIONE PROFESSIONI SANITARIE

	<u>Tasso di presenza</u>	TASSI DI ASSENZA			
		<u>Ferie</u>	<u>Maternità</u>	<u>Malattia</u>	<u>Altre assenze</u>
gennaio	75,45%	5,74%	6,87%	7,18%	4,53%
febbraio	75,09%	6,74%	8,02%	6,43%	3,63%
marzo	77,46%	6,50%	8,16%	4,62%	3,03%
aprile	75,20%	9,30%	7,93%	3,89%	3,60%
maggio	76,44%	7,13%	9,51%	3,89%	2,95%
giugno	73,28%	7,08%	12,04%	2,78%	4,83%
luglio	71,30%	9,83%	11,66%	2,17%	5,03%
agosto	66,43%	17,18%	9,58%	2,45%	4,31%
settembre	74,87%	6,81%	10,12%	1,52%	6,68%
ottobre	75,92%	6,15%	12,29%	0,89%	4,75%
novembre	74,60%	4,96%	12,96%	2,32%	5,16%
dicembre	68,91%	14,40%	12,04%	0,42%	4,23%



Tassi di presenza e assenza UOC DIREZIONE PROFESSIONI SANITARIE





Dip. PREVENZIONE

Dip. PREVENZIONE

TASSI DI ASSENZA

	<u>Tasso di presenza</u>	<u>Ferie</u>	<u>Maternità</u>	<u>Malattia</u>	<u>Altre assenze</u>
gennaio	87,28%	10,45%		1,22%	1,05%
febbraio	88,30%	6,42%		3,77%	1,51%
marzo	93,61%	4,20%		0,36%	1,82%
aprile	90,22%	7,56%		0,92%	1,29%
maggio	94,39%	3,61%		0,20%	1,80%
giugno	83,39%	15,08%		0,68%	0,85%
luglio	81,98%	16,91%			1,12%
agosto	77,85%	19,97%		1,17%	1,01%
settembre	86,21%	10,16%		0,54%	3,09%
ottobre	92,39%	6,12%		0,19%	1,30%
novembre	89,29%	8,27%	0,19%	1,13%	1,13%
dicembre	80,44%	18,03%	0,17%		1,36%

UOC MEDICINA LEGALE

TASSI DI ASSENZA

	<u>Tasso di presenza</u>	<u>Ferie</u>	<u>Maternità</u>	<u>Malattia</u>	<u>Altre assenze</u>
gennaio	83,92%	4,09%	1,27%	8,18%	2,12%
febbraio	85,09%	6,37%		5,93%	2,17%
marzo	86,03%	4,29%	0,28%	6,50%	2,49%
aprile	83,17%	7,64%		4,38%	4,81%
maggio	81,21%	7,06%	0,56%	7,06%	2,97%
giugno	78,81%	14,44%	0,26%	3,58%	2,91%
luglio	76,62%	16,17%		3,19%	1,77%
agosto	75,99%	15,71%		3,58%	2,94%
settembre	77,57%	13,04%	0,52%	3,65%	4,82%
ottobre	79,22%	5,42%		9,95%	5,42%
novembre	80,51%	7,17%		4,74%	5,95%
dicembre	76,80%	12,61%	0,25%	4,04%	5,80%



UOC SPISAL

	Tasso di presenza	TASSI DI ASSENZA			
		Ferie	Maternità	Malattia	Altre assenze
gennaio	79,30%	8,81%	0,22%	3,52%	8,15%
febbraio	85,71%	4,76%	0,24%	0,95%	8,33%
marzo	81,99%	5,18%		2,90%	5,38%
aprile	81,64%	5,83%		1,08%	11,45%
maggio	81,26%	6,55%		0,23%	11,96%
giugno	75,32%	11,18%	1,27%	0,84%	11,39%
luglio	78,51%	10,04%	5,42%	0,40%	5,62%
agosto	70,14%	21,81%	4,13%		3,93%
settembre	78,81%	7,95%	5,08%	1,32%	6,84%
ottobre	83,48%	3,79%	4,91%	0,89%	6,92%
novembre	81,88%	6,19%	5,50%	1,38%	5,05%
dicembre	71,69%	22,69%	4,22%	0,60%	0,80%

UOC SISP

	Tasso di presenza	TASSI DI ASSENZA			
		Ferie	Maternità	Malattia	Altre assenze
gennaio	89,71%	4,53%	1,77%	1,42%	2,57%
febbraio	89,35%	4,23%	1,69%	2,62%	2,11%
marzo	88,84%	4,00%	1,66%	3,09%	2,41%
aprile	81,45%	9,49%	1,52%	5,29%	2,25%
maggio	83,21%	8,05%	1,53%	4,60%	2,61%
giugno	82,02%	13,12%	0,14%	2,75%	1,97%
luglio	78,28%	18,23%		1,68%	1,80%
agosto	76,01%	20,41%		1,39%	2,19%
settembre	81,89%	13,16%	0,29%	1,60%	3,05%
ottobre	85,38%	7,81%		2,82%	3,98%
novembre	85,25%	7,68%		3,46%	3,61%
dicembre	75,60%	14,80%		4,46%	5,14%



UOC SERV. SANITA' ANIMALE

	Tasso di presenza	TASSI DI ASSENZA			
		Ferie	Maternità	Malattia	Altre assenze
gennaio	83,68%	10,04%		3,35%	2,93%
febbraio	92,17%	5,53%			2,30%
marzo	93,22%	3,81%		0,42%	2,54%
aprile	87,50%	6,67%		1,25%	4,58%
maggio	95,69%	3,35%			0,96%
giugno	82,03%	9,77%		6,64%	1,56%
luglio	78,50%	12,29%		7,85%	1,37%
agosto	70,47%	26,85%		1,68%	
settembre	78,07%	13,38%		6,69%	1,86%
ottobre	84,94%	4,25%		8,49%	2,32%
novembre	84,68%	3,63%		8,87%	2,82%
dicembre	79,25%	14,72%		4,53%	1,51%

UOC SERV. IGIENE ALLEVAMENTI

	Tasso di presenza	TASSI DI ASSENZA			
		Ferie	Maternità	Malattia	Altre assenze
gennaio	88,89%	11,11%			
febbraio	88,89%	6,67%		3,33%	1,11%
marzo	91,67%	6,25%			2,08%
aprile	90,32%	8,60%			1,08%
maggio	94,12%	5,88%			
giugno	78,43%	17,65%		0,98%	2,94%
luglio	87,00%	13,00%			
agosto	86,02%	12,90%			1,08%
settembre	85,11%	14,89%			
ottobre	92,31%	6,59%			1,10%
novembre	88,89%	11,11%			
dicembre	84,04%	12,77%			3,19%



UOS UNITA' TERRITORIALE VETERINARIA 1

	Tasso di presenza	TASSI DI ASSENZA			
		Ferie	Maternità	Malattia	Altre assenze
gennaio	88,95%	9,88%		0,58%	0,58%
febbraio	88,37%	11,05%			0,58%
marzo	93,82%	6,18%			
aprile	91,38%	8,62%			
maggio	91,62%	8,38%			
giugno	88,89%	11,11%			
luglio	80,28%	17,89%		1,38%	0,46%
agosto	82,05%	15,38%		2,56%	
settembre	85,11%	14,89%			
ottobre	87,96%	10,47%		1,57%	
novembre	89,39%	10,61%			
dicembre	93,53%	6,47%			

UOS UNITA' TERRITORIALE VETERINARIA 2

	Tasso di presenza	TASSI DI ASSENZA			
		Ferie	Maternità	Malattia	Altre assenze
gennaio	93,36%	5,21%		0,47%	0,95%
febbraio	87,89%	6,28%		3,59%	2,24%
marzo	93,89%	2,62%		3,49%	
aprile	91,93%	7,62%			0,45%
maggio	87,17%	8,85%		2,65%	1,33%
giugno	81,10%	16,14%		0,79%	1,97%
luglio	78,67%	16,78%		2,80%	1,75%
agosto	76,58%	18,22%		4,83%	
settembre	88,41%	9,87%			1,72%
ottobre	80,00%	10,00%		8,52%	1,48%
novembre	88,79%	9,05%			2,16%
dicembre	90,71%	5,31%		3,54%	0,44%



UOS UNITA' TERRITORIALE VETERINARIA 3

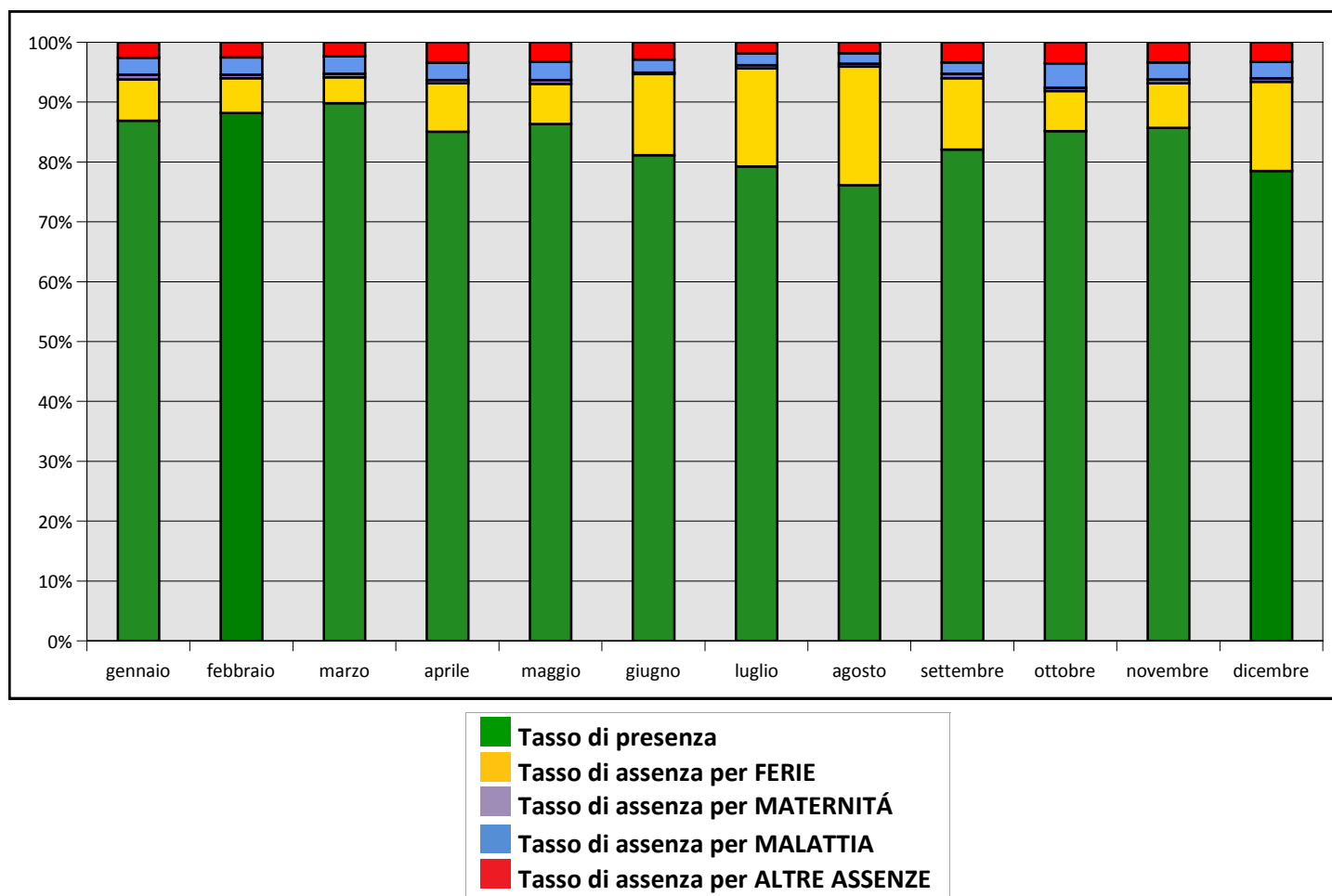
	Tasso di presenza	TASSI DI ASSENZA			
		Ferie	Maternità	Malattia	Altre assenze
gennaio	86,96%	13,04%			
febbraio	88,24%	11,76%			
marzo	94,29%	5,71%			
aprile	92,65%	7,35%			
maggio	92,31%	7,69%			
giugno	78,75%	21,25%			
luglio	85,19%	14,81%			
agosto	78,75%	21,25%			
settembre	84,00%	16,00%			
ottobre	91,67%	8,33%			
novembre	94,03%	4,48%			1,49%
dicembre	86,30%	13,70%			

UOC SERV. IGIENE ALIMENTI ORIGINE ANIM.

	Tasso di presenza	TASSI DI ASSENZA			
		Ferie	Maternità	Malattia	Altre assenze
gennaio	93,02%	6,98%			
febbraio	93,02%	6,98%			
marzo	93,62%	3,55%		2,84%	
aprile	91,30%	8,70%			
maggio	96,00%	3,20%			0,80%
giugno	86,90%	12,41%			0,69%
luglio	78,86%	20,57%			0,57%
agosto	76,47%	23,53%			
settembre	89,94%	6,92%			3,14%
ottobre	90,91%	7,88%			1,21%
novembre	93,46%	5,88%			0,65%
dicembre	84,52%	15,48%			



Tassi di presenza e assenza Dip. PREVENZIONE





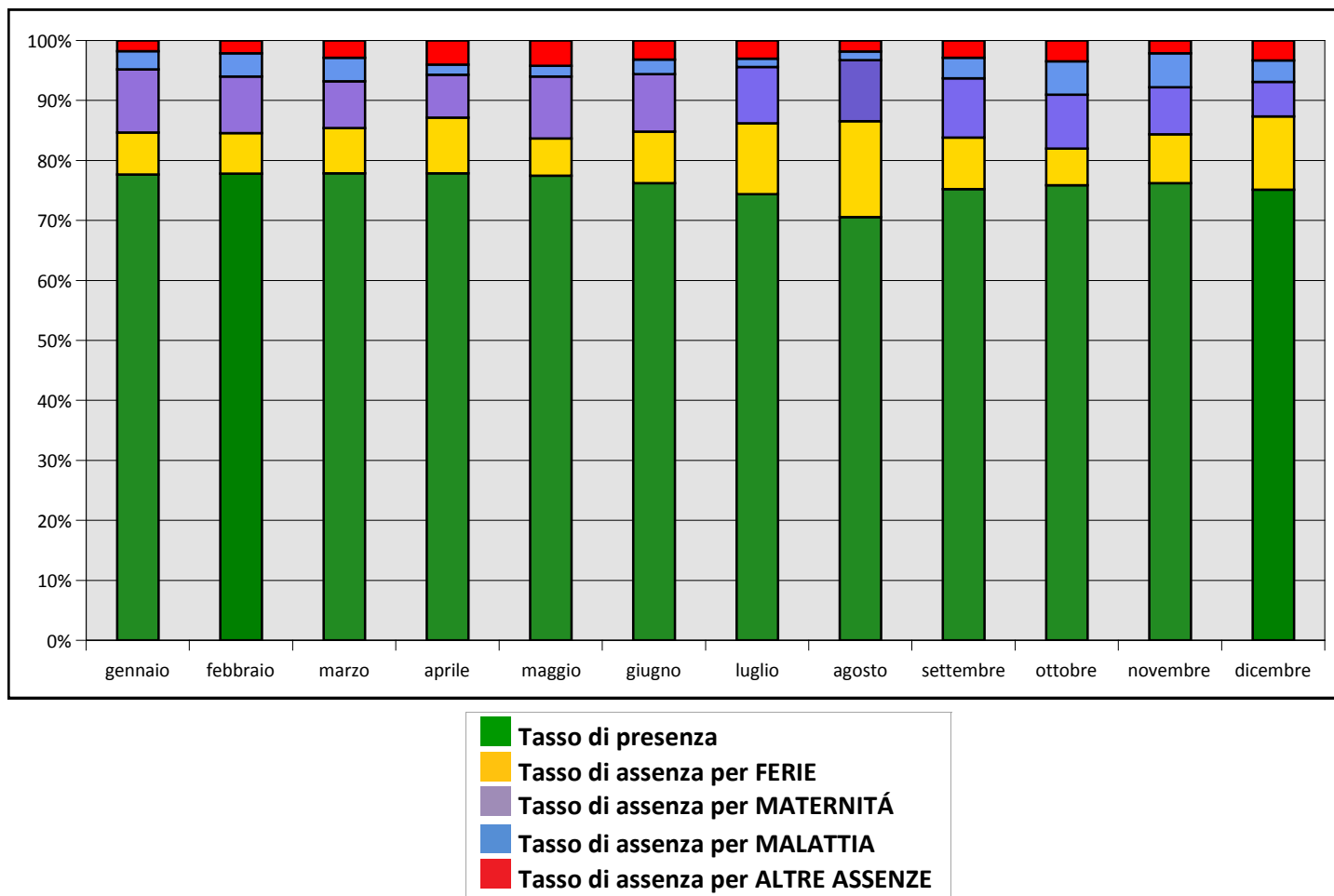
UOC DIREZIONE MEDICA OSPEDALIERA - VI

UOC DIREZIONE MEDICA OSPEDALIERA - VI

	<u>Tasso di presenza</u>	TASSI DI ASSENZA			
		Ferie	Maternità	Malattia	Altre assenze
gennaio	77,66%	7,01%	10,51%	3,04%	1,78%
febbraio	77,82%	6,72%	9,43%	3,91%	2,12%
marzo	77,84%	7,56%	7,82%	3,91%	2,87%
aprile	77,88%	9,25%	7,14%	1,69%	4,04%
maggio	77,46%	6,22%	10,33%	1,74%	4,24%
giugno	75,66%	8,53%	9,52%	2,42%	3,14%
luglio	74,29%	11,79%	9,41%	1,34%	3,05%
agosto	70,49%	15,95%	10,14%	1,48%	1,81%
settembre	74,95%	8,56%	9,83%	3,42%	2,85%
ottobre	75,80%	6,07%	8,96%	5,57%	3,48%
novembre	75,29%	8,05%	7,74%	5,58%	2,11%
dicembre	74,48%	12,14%	5,72%	3,50%	3,32%



Tassi di presenza e assenza UOC DIREZIONE MEDICA OSPEDALIERA - VI





Dip. MATERNO PEDIATRICO

UOC PEDIATRIA

	<u>Tasso di presenza</u>	TASSI DI ASSENZA			
		<u>Ferie</u>	<u>Maternità</u>	<u>Malattia</u>	<u>Altre assenze</u>
gennaio	85,82%	5,71%	1,64%	4,74%	2,09%
febbraio	84,05%	10,61%	1,85%	1,21%	2,17%
marzo	84,15%	8,77%	2,22%	2,18%	2,58%
aprile	85,29%	9,74%	1,07%	2,11%	1,79%
maggio	86,20%	8,78%	1,08%	1,86%	2,07%
giugno	83,98%	11,55%	1,13%	1,83%	1,51%
luglio	81,49%	14,26%	1,79%	1,03%	1,44%
agosto	83,54%	13,00%	1,63%	0,46%	1,27%
settembre	84,54%	10,39%	2,38%	0,54%	2,00%
ottobre	87,04%	6,87%	2,90%	1,20%	1,99%
novembre	86,53%	8,57%	2,87%	0,27%	1,75%
dicembre	87,49%	7,47%	2,52%	0,92%	1,60%

UOC CHIRURGIA PEDIATRICA

	<u>Tasso di presenza</u>	TASSI DI ASSENZA			
		<u>Ferie</u>	<u>Maternità</u>	<u>Malattia</u>	<u>Altre assenze</u>
gennaio	83,78%	8,48%	4,03%	2,65%	1,06%
febbraio	85,52%	7,35%	2,71%	2,94%	1,47%
marzo	85,58%	7,11%	2,72%	3,55%	1,04%
aprile	83,42%	7,14%	2,63%	4,28%	2,52%
maggio	85,43%	5,04%	2,80%	4,93%	1,79%
giugno	83,30%	9,48%	2,58%	2,06%	2,58%
luglio	80,39%	16,10%	2,50%	0,46%	0,37%
agosto	81,66%	13,68%	1,93%	0,81%	1,93%
settembre	82,06%	12,20%		3,34%	2,40%
ottobre	86,61%	8,49%		3,17%	1,74%
novembre	87,99%	4,78%	2,67%	2,78%	1,78%
dicembre	87,36%	5,52%	2,76%	2,99%	1,38%



Servizio Sanitario Nazionale - Regione Veneto

AZIENDA ULSS N. 6 "VICENZA"

Viale F. Rodolfi n. 37 - 36100 VICENZA

COD. REGIONE 050 - COD. U.L.SS. 106 - COD.FISC. E P.IVA 02441500242 - Cod. IPA AUV

Tel. 0444 753111 - Fax 0444 753809 Mail protocollo@ulssvicenza.it

PEC protocollo.centrale.ulssvicenza@pecveneto.it

www.ulssvicenza.it

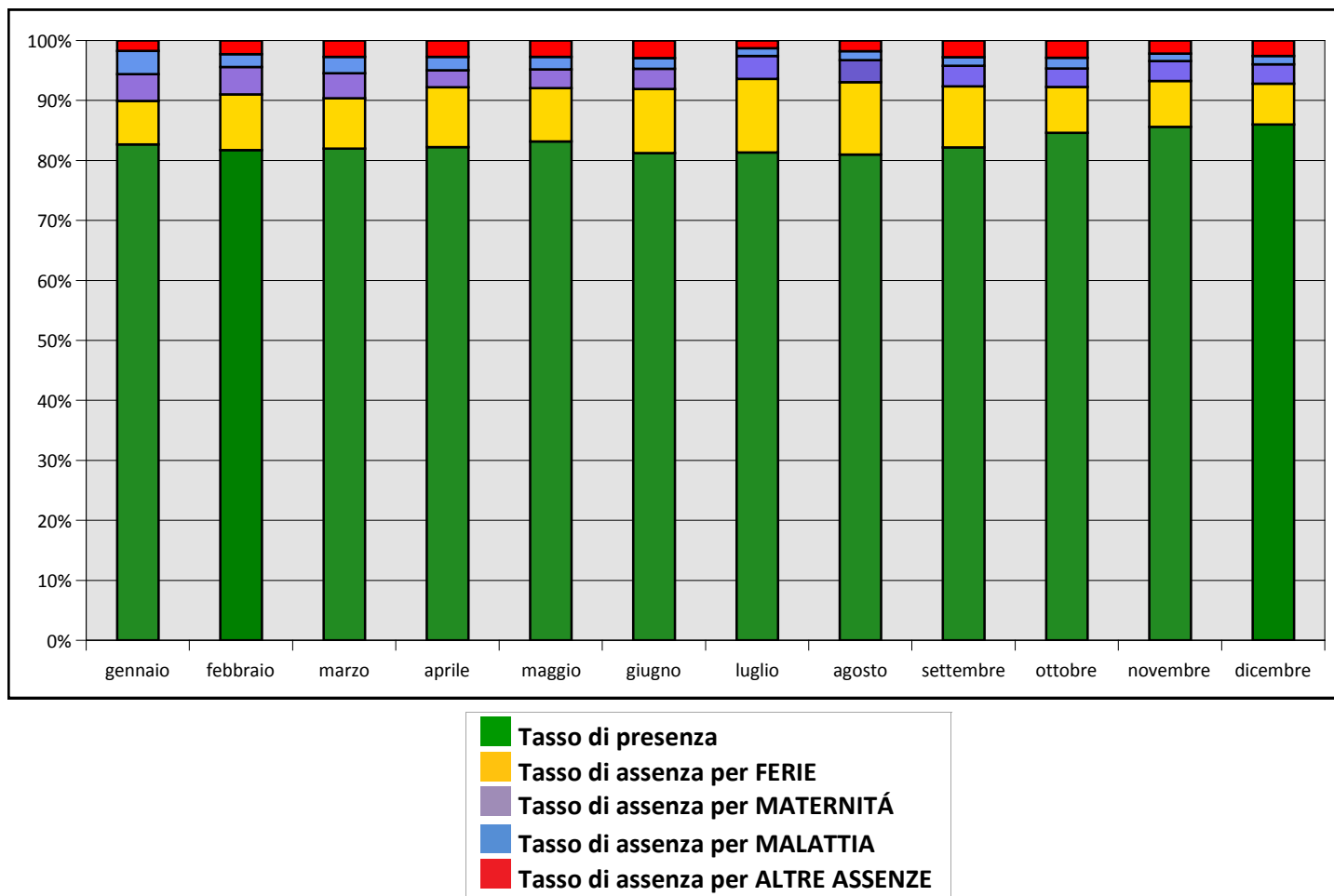
UOC OSTETRICIA E GINECOLOGIA

TASSI DI ASSENZA

	Tasso di presenza	Ferie	Maternità	Malattia	Altre assenze
gennaio	79,88%	8,13%	6,86%	3,44%	1,68%
febbraio	78,28%	8,64%	7,19%	2,69%	2,52%
marzo	79,41%	8,33%	6,07%	2,93%	3,26%
aprile	79,04%	10,81%	4,22%	1,80%	3,48%
maggio	79,58%	9,84%	4,85%	1,58%	3,46%
giugno	78,36%	10,28%	5,52%	1,67%	4,17%
luglio	79,69%	9,29%	5,84%	1,73%	1,38%
agosto	76,54%	10,55%	5,65%	2,45%	2,16%
settembre	79,64%	9,35%	5,17%	1,63%	3,51%
ottobre	82,13%	8,00%	4,09%	1,85%	3,93%
novembre	83,18%	7,54%	3,85%	1,64%	2,67%
dicembre	83,78%	6,54%	3,86%	1,36%	3,74%



Tassi di presenza e assenza Dip. MATERNO PEDIATRICO





UOC FARMACIA OSPEDALIERA

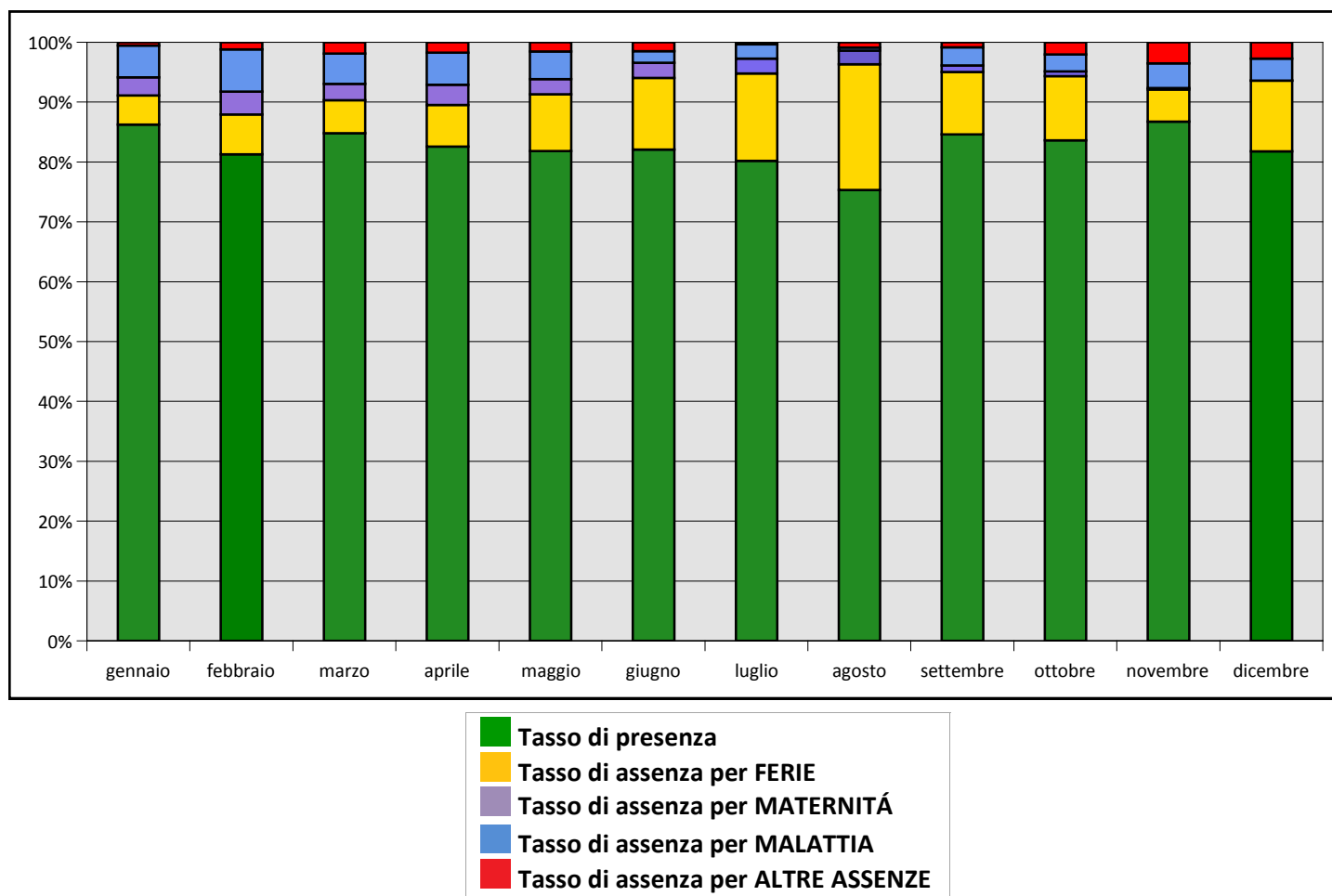
UOC FARMACIA OSPEDALIERA

TASSI DI ASSENZA

	<u>Tasso di presenza</u>	<u>Ferie</u>	<u>Maternità</u>	<u>Malattia</u>	<u>Altre assenze</u>
gennaio	85,87%	4,85%	3,05%	5,26%	0,55%
febbraio	80,94%	6,66%	3,79%	7,05%	1,17%
marzo	84,83%	5,47%	2,74%	5,10%	1,87%
aprile	82,57%	6,97%	3,36%	5,35%	1,74%
maggio	81,84%	9,46%	2,56%	4,60%	1,53%
giugno	81,75%	11,92%	2,55%	1,95%	1,46%
luglio	79,91%	14,55%	2,50%	2,39%	0,33%
agosto	75,33%	20,98%	2,28%	0,54%	0,87%
settembre	84,30%	10,39%	1,09%	3,02%	0,85%
ottobre	83,45%	10,70%	0,79%	2,82%	2,03%
novembre	86,76%	5,35%	0,24%	4,13%	3,52%
dicembre	81,51%	11,76%		3,65%	2,74%



Tassi di presenza e assenza UOC FARMACIA OSPEDALIERA





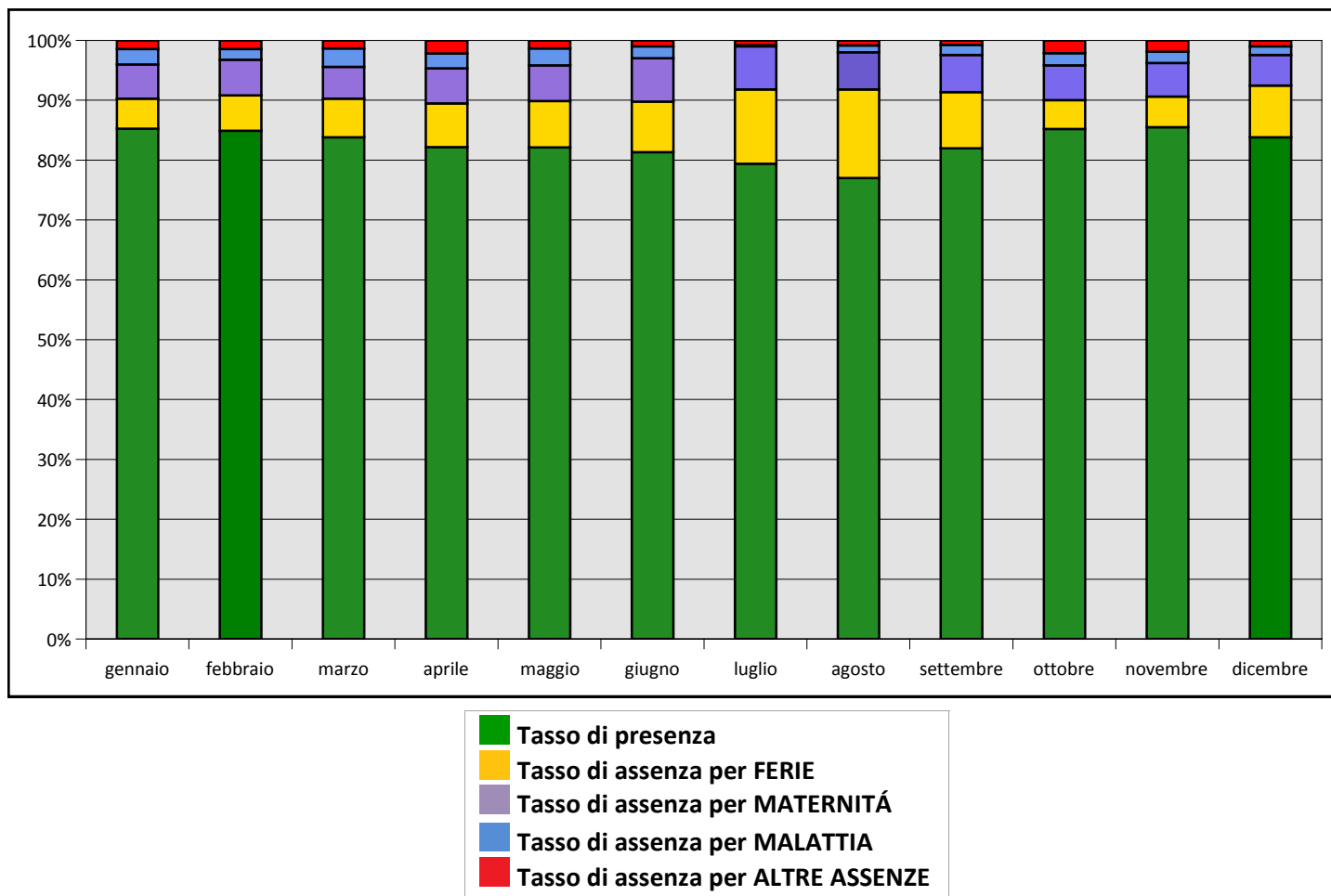
UOC IMMUNO,TRASFUSIONE,GENETICA UMANA

UOC IMMUNO,TRASFUSIONE,GENETICA UMANA

	<u>Tasso di presenza</u>	TASSI DI ASSENZA			
		<u>Ferie</u>	<u>Maternità</u>	<u>Malattia</u>	<u>Altre assenze</u>
gennaio	85,27%	4,98%	5,76%	2,54%	1,46%
febbraio	84,89%	5,91%	5,96%	1,79%	1,44%
marzo	83,84%	6,44%	5,31%	3,06%	1,35%
aprile	82,17%	7,31%	5,84%	2,53%	2,16%
maggio	82,11%	7,74%	5,98%	2,83%	1,34%
giugno	81,31%	8,48%	7,23%	2,00%	0,98%
luglio	79,41%	12,39%	7,22%	0,20%	0,79%
agosto	77,03%	14,78%	6,22%	1,11%	0,86%
settembre	81,96%	9,41%	6,19%	1,70%	0,74%
ottobre	85,22%	4,83%	5,78%	2,07%	2,11%
novembre	85,08%	5,09%	5,59%	1,85%	1,89%
dicembre	83,04%	8,55%	5,08%	1,42%	0,98%



Tassi di presenza e assenza UOC IMMUNO, TRASFUSIONE, GENETICA UMANA





DIREZIONE AMMINISTRATIVA

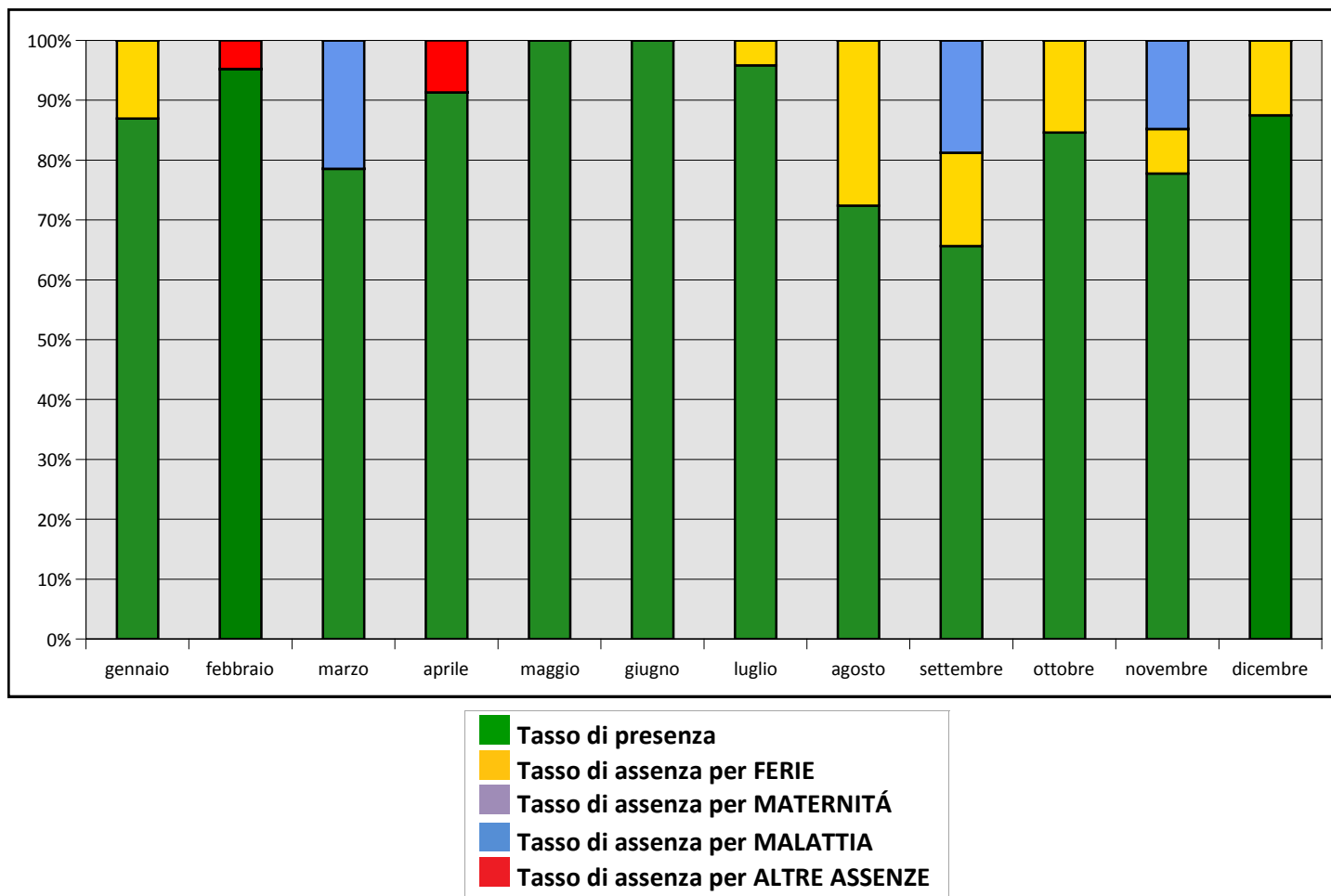
SEGRETERIA DEL DIRETTORE AMM.VO

SEGRETERIA DEL DIRETTORE AMM.VO

	<u>Tasso di presenza</u>	TASSI DI ASSENZA			
		<u>Ferie</u>	<u>Maternità</u>	<u>Malattia</u>	<u>Altre assenze</u>
gennaio	86,96%	13,04%			
febbraio	95,24%			4,76%	
marzo	78,57%		21,43%		
aprile	91,30%			8,70%	
maggio	100,00%				
giugno	100,00%				
luglio	95,83%	4,17%			
agosto	72,41%	27,59%			
settembre	65,63%	15,63%	18,75%		
ottobre	84,62%	15,38%			
novembre	77,78%	7,41%	14,81%		
dicembre	87,50%	12,50%			



Tassi di presenza e assenza SEGRETERIA DEL DIRETTORE AMM.VO





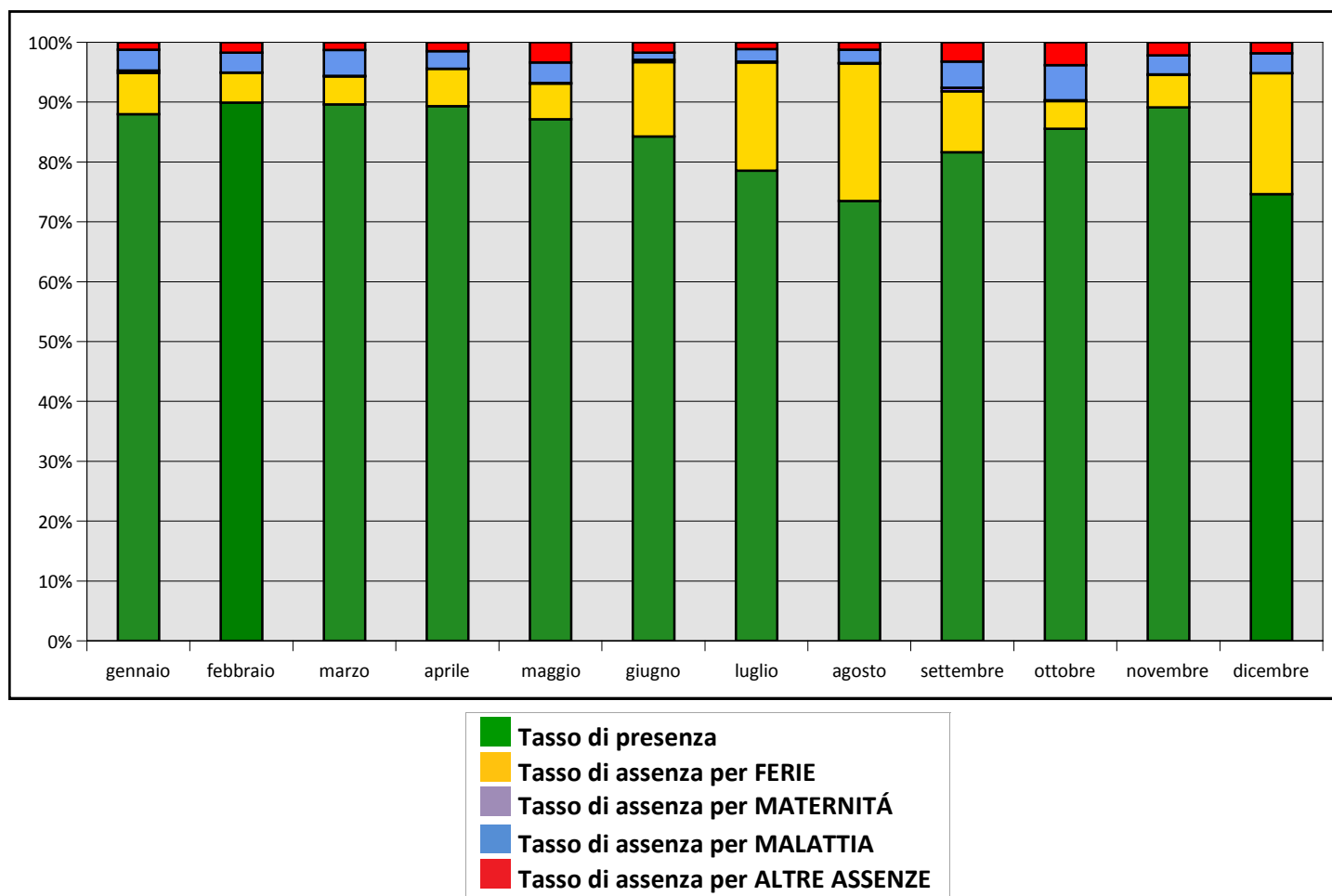
UOC SER.RISORSE UMANE E RELAZIONI SIND.

UOC SER.RISORSE UMANE E RELAZIONI SIND.

	<u>Tasso di presenza</u>	TASSI DI ASSENZA			
		Ferie	Maternità	Malattia	Altre assenze
gennaio	87,97%	6,93%	0,38%	3,46%	1,25%
febbraio	89,65%	5,03%		3,32%	1,71%
marzo	89,13%	4,65%	0,09%	4,28%	1,30%
aprile	89,35%	6,26%		2,93%	1,47%
maggio	86,97%	5,97%	0,10%	3,38%	3,38%
giugno	82,67%	12,18%	0,36%	1,17%	1,71%
luglio	77,13%	17,76%	0,15%	2,03%	1,13%
agosto	71,91%	22,49%	0,08%	2,15%	1,23%
settembre	81,62%	10,19%	0,61%	4,36%	3,22%
ottobre	85,54%	4,62%	0,17%	5,84%	3,83%
novembre	88,35%	5,40%	0,09%	3,13%	2,18%
dicembre	74,56%	20,18%		3,35%	1,83%



Tassi di presenza e assenza UOC SER.RISORSE UMANE E RELAZIONI SIND.





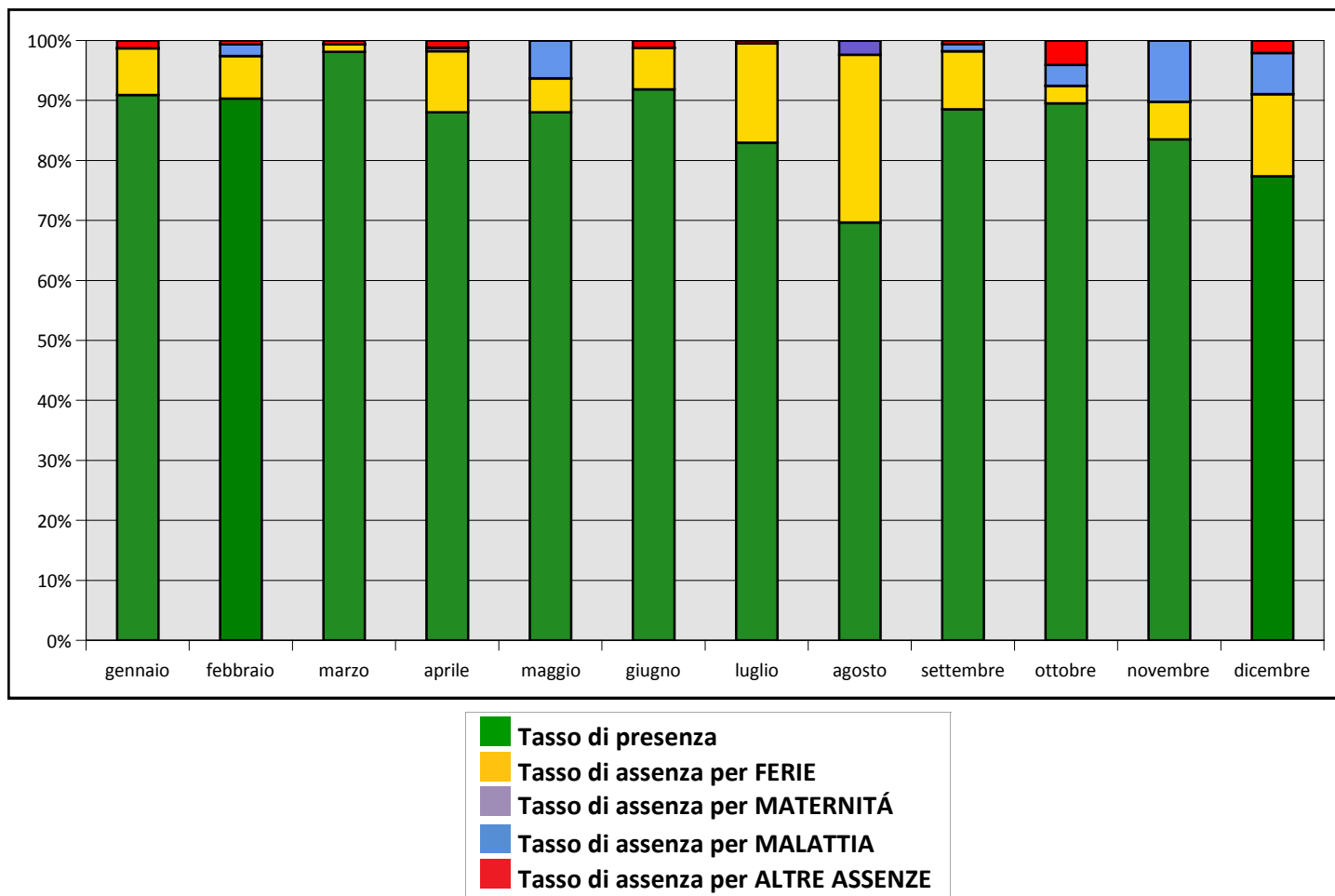
UOC SER.CONTROLLO DI GESTIONE

UOC SER.CONTROLLO DI GESTIONE

	<u>Tasso di presenza</u>	TASSI DI ASSENZA			
		Ferie	Maternità	Malattia	Altre assenze
gennaio	90,91%	7,79%			1,30%
febbraio	90,32%	7,10%		1,94%	0,65%
marzo	98,09%	1,27%			0,64%
aprile	88,02%	10,18%	0,60%		1,20%
maggio	88,05%	5,66%		6,29%	
giugno	91,88%	6,88%			1,25%
luglio	82,99%	16,49%			0,52%
agosto	69,67%	27,96%	2,37%		
settembre	88,55%	9,64%		1,20%	0,60%
ottobre	89,53%	2,91%		3,49%	4,07%
novembre	83,52%	6,25%		10,23%	
dicembre	77,37%	13,68%		6,84%	2,11%



Tassi di presenza e assenza UOC SER.CONTROLLO DI GESTIONE





UOC AFFARI LEGALI E GENERALI

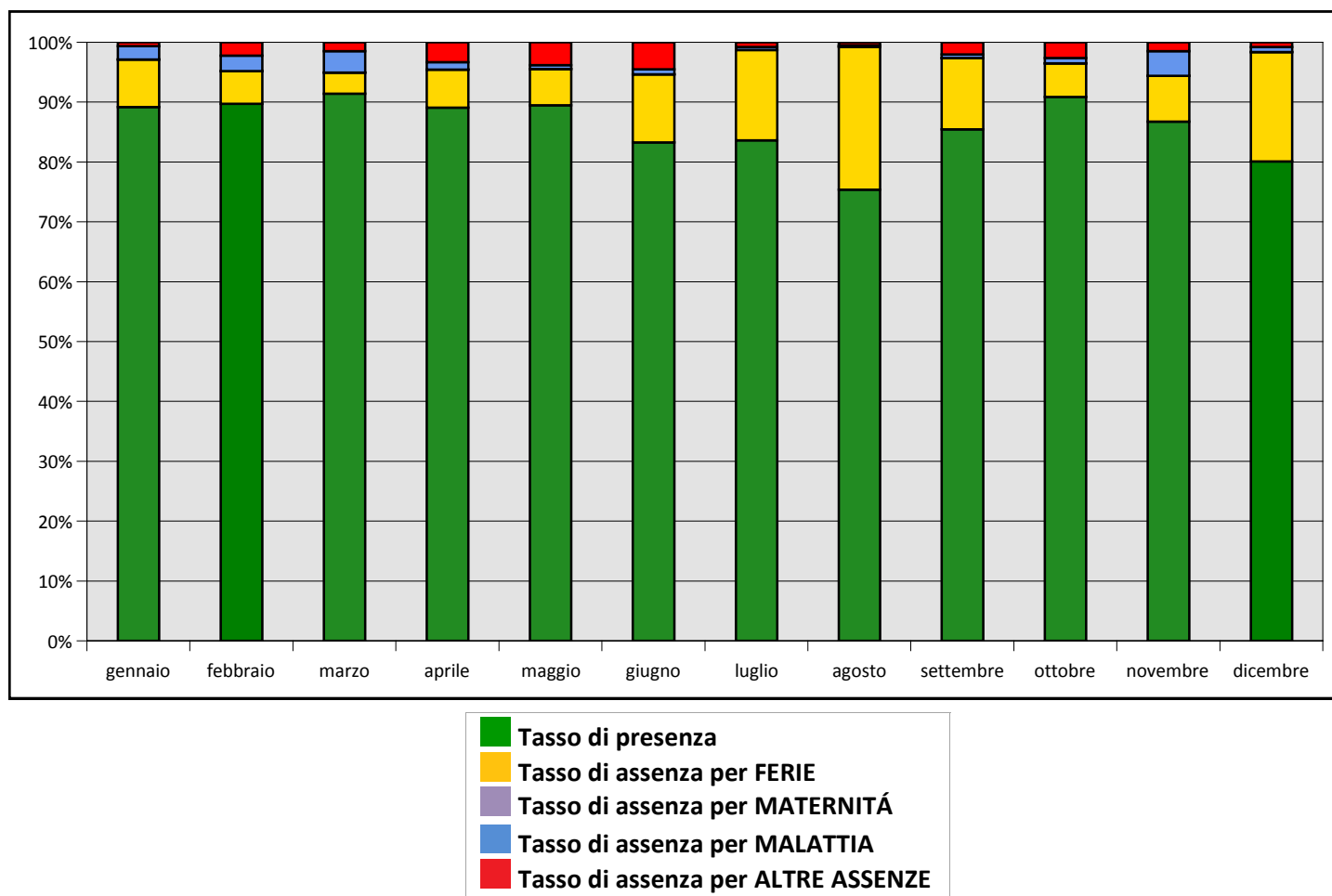
UOC AFFARI LEGALI E GENERALI

TASSI DI ASSENZA

	<u>Tasso di presenza</u>	<u>Ferie</u>	<u>Maternità</u>	<u>Malattia</u>	<u>Altre assenze</u>
gennaio	88,89%	7,94%		2,22%	0,63%
febbraio	89,74%	5,45%		2,56%	2,24%
marzo	91,39%	3,56%		3,56%	1,48%
aprile	89,09%	6,36%		1,21%	3,33%
maggio	89,46%	6,07%		0,64%	3,83%
giugno	83,29%	11,33%		0,85%	4,53%
luglio	83,64%	15,06%		0,52%	0,78%
agosto	75,38%	23,85%		0,26%	0,51%
settembre	85,47%	11,92%		0,58%	2,03%
ottobre	90,86%	5,60%		0,88%	2,65%
novembre	86,73%	7,67%		4,13%	1,47%
dicembre	80,11%	18,26%		0,82%	0,82%



Tassi di presenza e assenza UOC AFFARI LEGALI E GENERALI





Servizio Sanitario Nazionale - Regione Veneto

AZIENDA ULSS N. 6 "VICENZA"

Viale F. Rodolfi n. 37 - 36100 VICENZA

COD. REGIONE 050 - COD. U.L.SS. 106 - COD.FISC. E P.IVA 02441500242 - Cod. IPA AUV

Tel. 0444 753111 - Fax 0444 753809 Mail protocollo@ulssvicenza.it

PEC protocollo.centrale.ulssvicenza@pecveneto.it

www.ulssvicenza.it

UOC SER.FINANZIARIO FISCALE

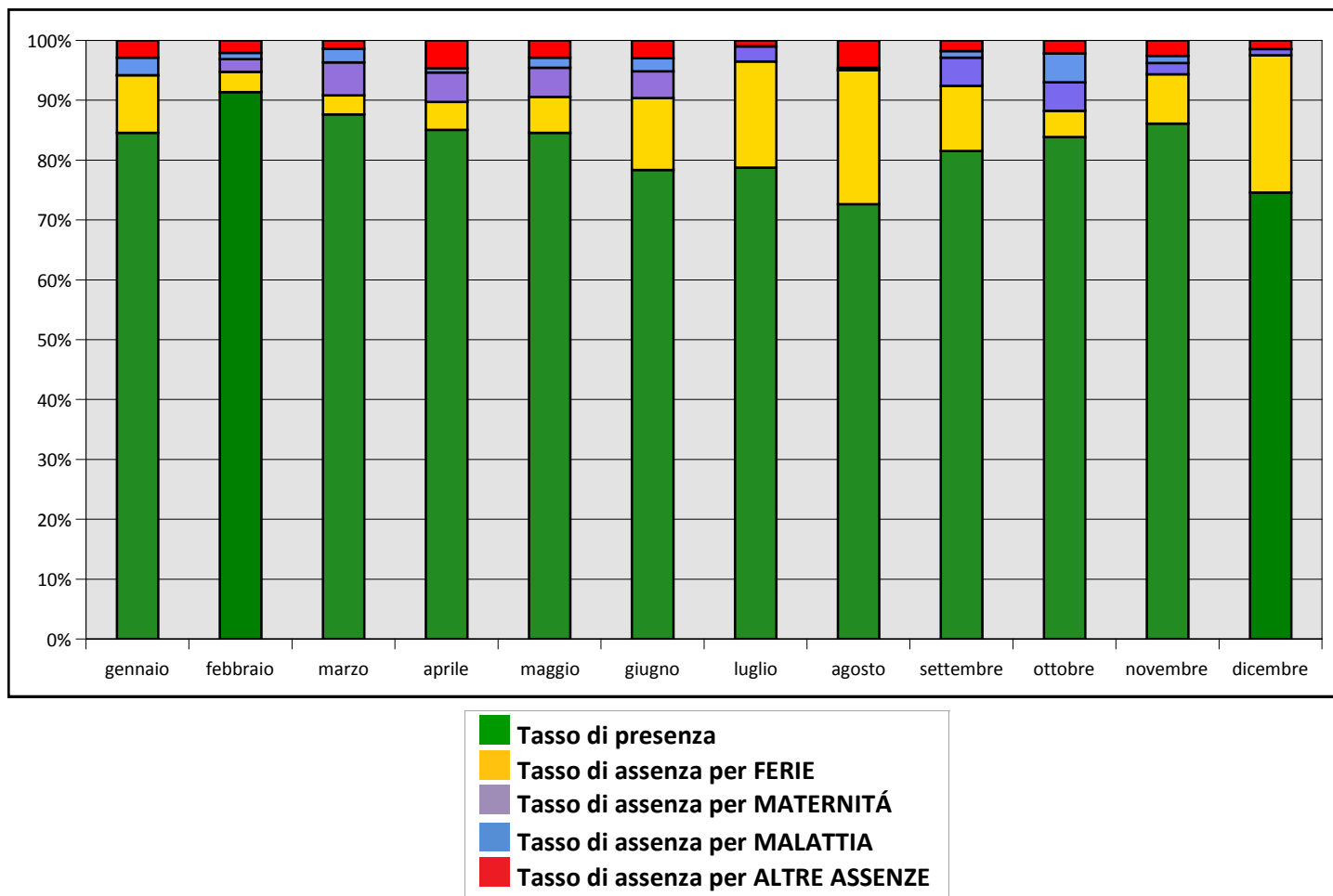
UOC SER.FINANZIARIO FISCALE

TASSI DI ASSENZA

	<u>Tasso di presenza</u>	<u>Ferie</u>	<u>Maternità</u>	<u>Malattia</u>	<u>Altre assenze</u>
gennaio	84,54%	9,66%		2,90%	2,90%
febbraio	91,34%	3,41%	2,10%	1,05%	2,10%
marzo	87,61%	3,21%	5,50%	2,29%	1,38%
aprile	85,05%	4,67%	4,91%	0,70%	4,67%
maggio	84,54%	6,04%	4,83%	1,69%	2,90%
giugno	78,37%	11,99%	4,50%	2,14%	3,00%
luglio	78,74%	17,72%	2,56%		0,98%
agosto	72,62%	22,42%		0,40%	4,56%
settembre	81,51%	10,91%	4,68%	1,11%	1,78%
ottobre	83,84%	4,37%	4,80%	4,80%	2,18%
novembre	86,12%	8,24%	1,88%	1,18%	2,59%
dicembre	74,59%	22,95%	1,02%		1,43%



Tassi di presenza e assenza UOC SER.FINANZIARIO FISCALE





Servizio Sanitario Nazionale - Regione Veneto

AZIENDA ULSS N. 6 "VICENZA"

Viale F. Rodolfini n. 37 - 36100 VICENZA

COD. REGIONE 050 - COD. U.L.SS. 106 - COD.FISC. E P.IVA 02441500242 - Cod. IPA AUV

Tel. 0444 753111 - Fax 0444 753809 Mail protocollo@ulssvicenza.it

PEC protocollo.centrale.ulssvicenza@pecveneto.it

www.ulssvicenza.it

UOC SER.TECN,PATR,IMPIANTI E LOGISTICA

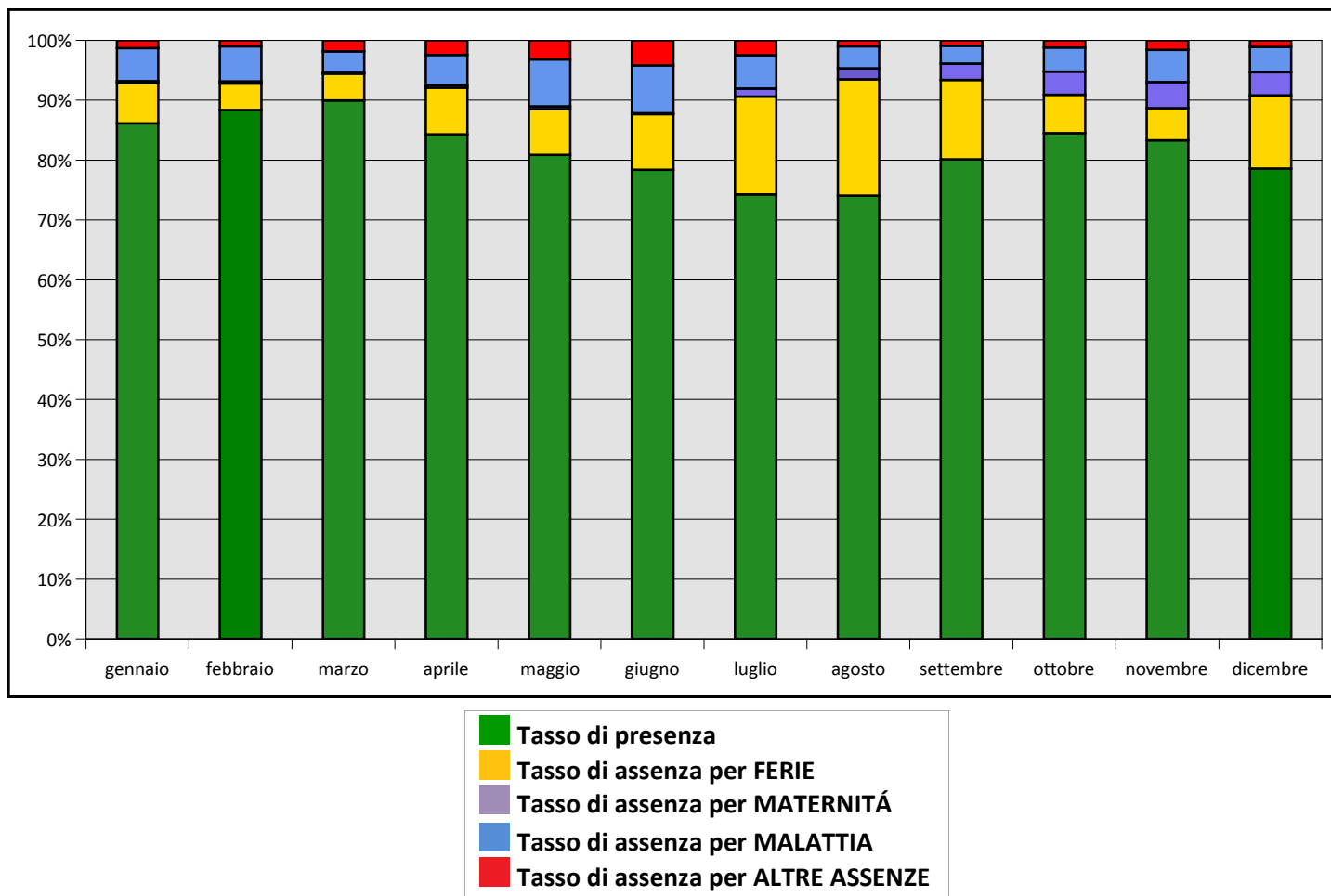
UOC SER.TECN,PATR,IMPIANTI E LOGISTICA

TASSI DI ASSENZA

	Tasso di presenza	Ferie	Maternità	Malattia	Altre assenze
gennaio	86,13%	6,72%	0,34%	5,51%	1,29%
febbraio	88,40%	4,38%	0,37%	5,84%	1,00%
marzo	89,99%	4,43%	0,18%	3,54%	1,86%
aprile	84,33%	7,79%	0,44%	4,99%	2,45%
maggio	80,91%	7,62%	0,43%	7,88%	3,17%
giugno	78,40%	9,27%	0,16%	7,98%	4,19%
luglio	74,29%	16,34%	1,32%	5,57%	2,49%
agosto	74,06%	19,43%	1,83%	3,67%	1,00%
settembre	80,14%	13,27%	2,71%	2,98%	0,90%
ottobre	84,52%	6,39%	3,87%	4,05%	1,17%
novembre	83,32%	5,37%	4,34%	5,37%	1,60%
dicembre	78,58%	12,24%	3,87%	4,23%	1,08%



Tassi di presenza e assenza UOC SER.TECN,PATR,IMPIANTI E LOGISTICA





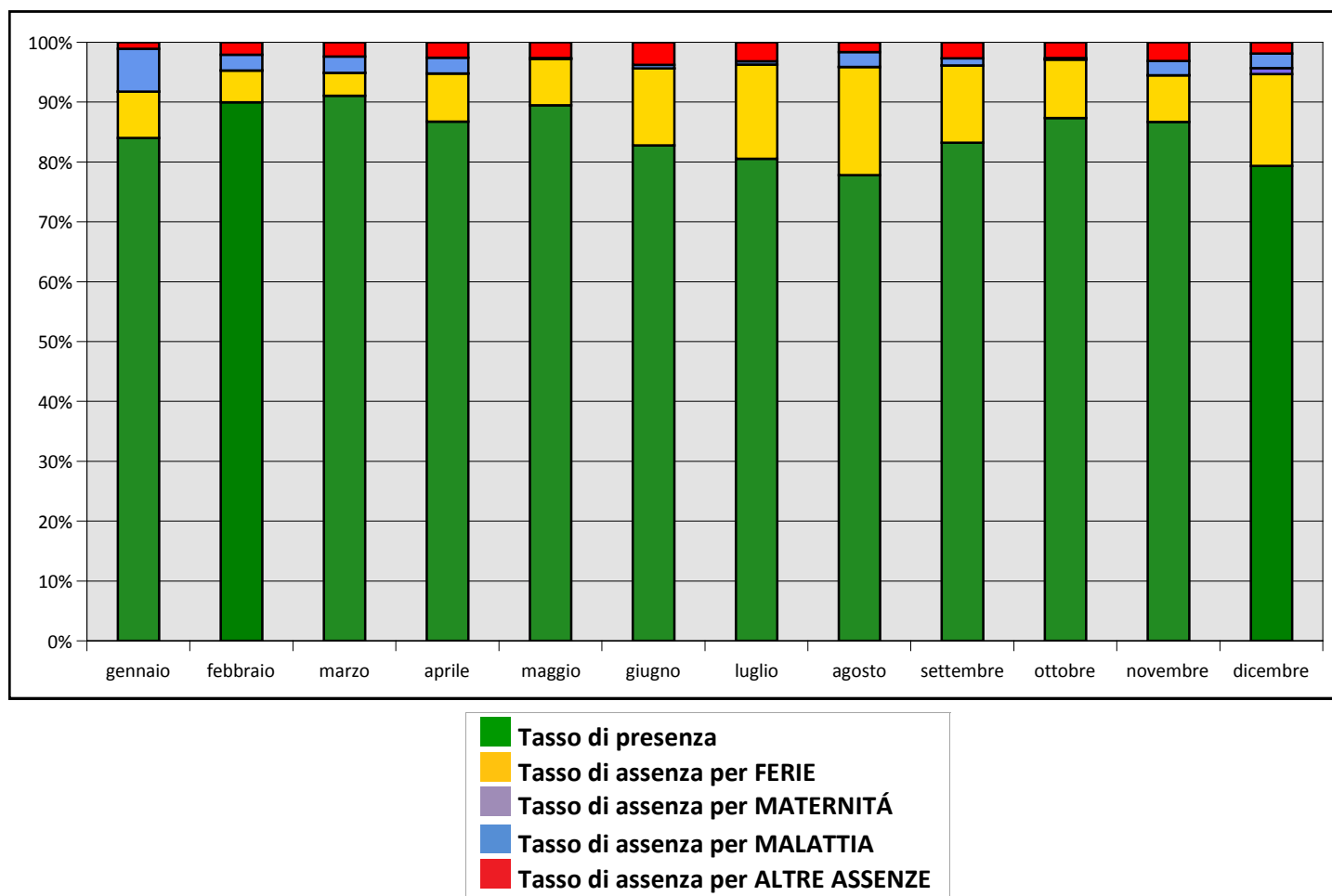
UOC SER.APPROVVIGIONAMENTI GENERALI

UOC SER.APPROVVIGIONAMENTI GENERALI

	<u>Tasso di presenza</u>	TASSI DI ASSENZA			
		Ferie	Maternità	Malattia	Altre assenze
gennaio	83,82%	7,71%		7,12%	1,09%
febbraio	89,81%	5,32%		2,61%	2,07%
marzo	90,83%	3,82%		2,72%	2,38%
aprile	86,57%	8,06%		2,60%	2,60%
maggio	89,22%	7,71%		0,19%	2,60%
giugno	82,76%	12,87%		0,58%	3,80%
luglio	80,34%	15,74%		0,52%	3,18%
agosto	77,63%	18,01%		2,50%	1,62%
settembre	83,13%	12,89%		1,21%	2,68%
ottobre	87,03%	9,75%		0,26%	2,61%
novembre	86,56%	7,73%		2,39%	3,13%
dicembre	79,22%	15,31%	0,99%	2,40%	1,90%



Tassi di presenza e assenza UOC SER.APPROVVIGIONAMENTI GENERALI





UOC SERVIZIO INFORMATICA GENERALE

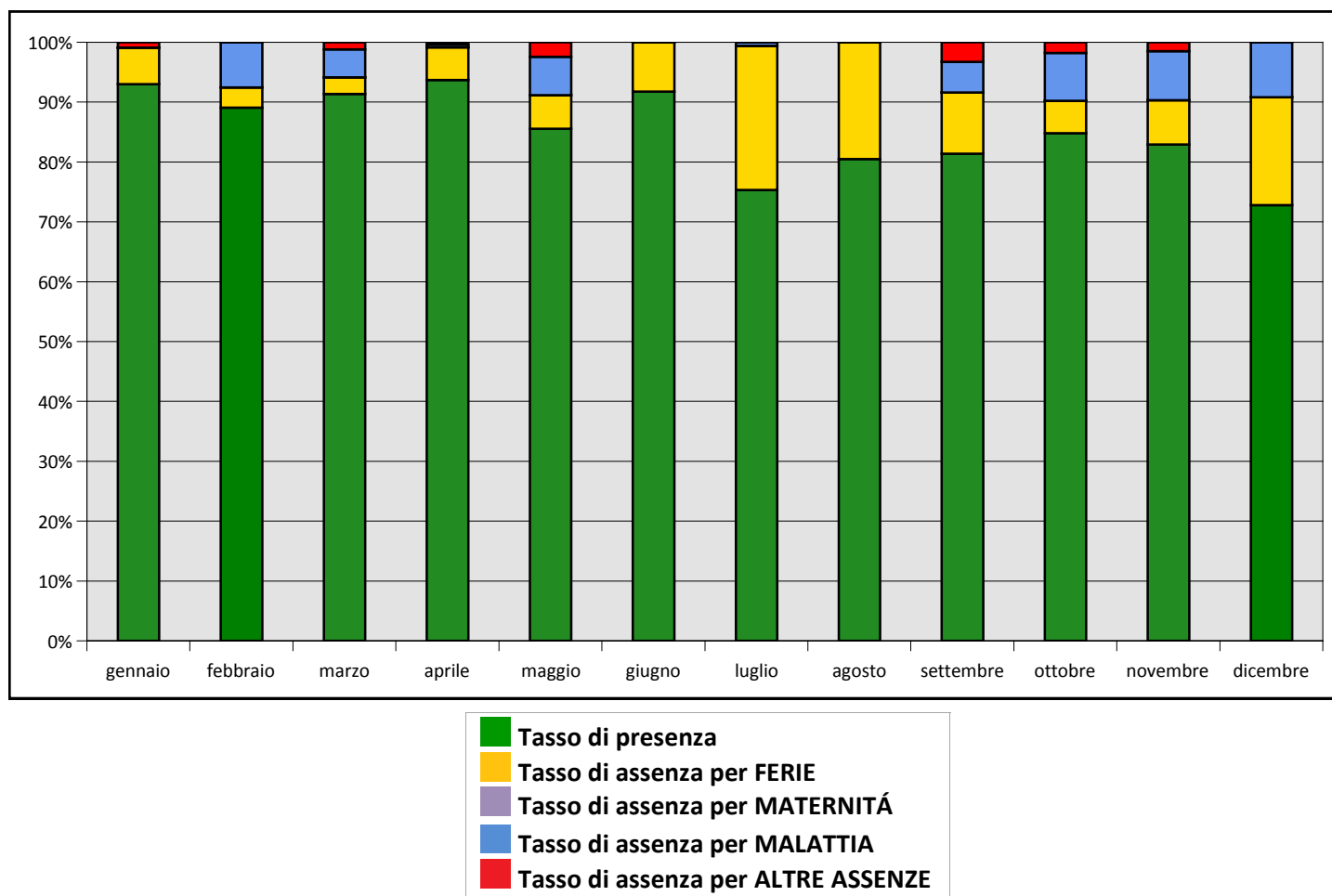
UOC SERVIZIO INFORMATICA GENERALE

TASSI DI ASSENZA

	<u>Tasso di presenza</u>	<u>Ferie</u>	<u>Maternità</u>	<u>Malattia</u>	<u>Altre assenze</u>
gennaio	93,01%	6,11%			0,87%
febbraio	88,33%	3,33%		7,50%	
marzo	91,37%	2,75%		4,71%	1,18%
aprile	93,67%	5,49%		0,42%	0,42%
maggio	84,52%	5,56%		6,35%	2,38%
giugno	90,28%	8,10%			
luglio	74,39%	23,78%		0,61%	
agosto	79,36%	19,22%			
settembre	81,39%	10,22%		5,11%	3,28%
ottobre	84,48%	5,42%		7,94%	1,81%
novembre	81,99%	7,35%		8,09%	1,47%
dicembre	72,79%	18,03%		9,18%	



Tassi di presenza e assenza UOC SERVIZIO INFORMATICA GENERALE





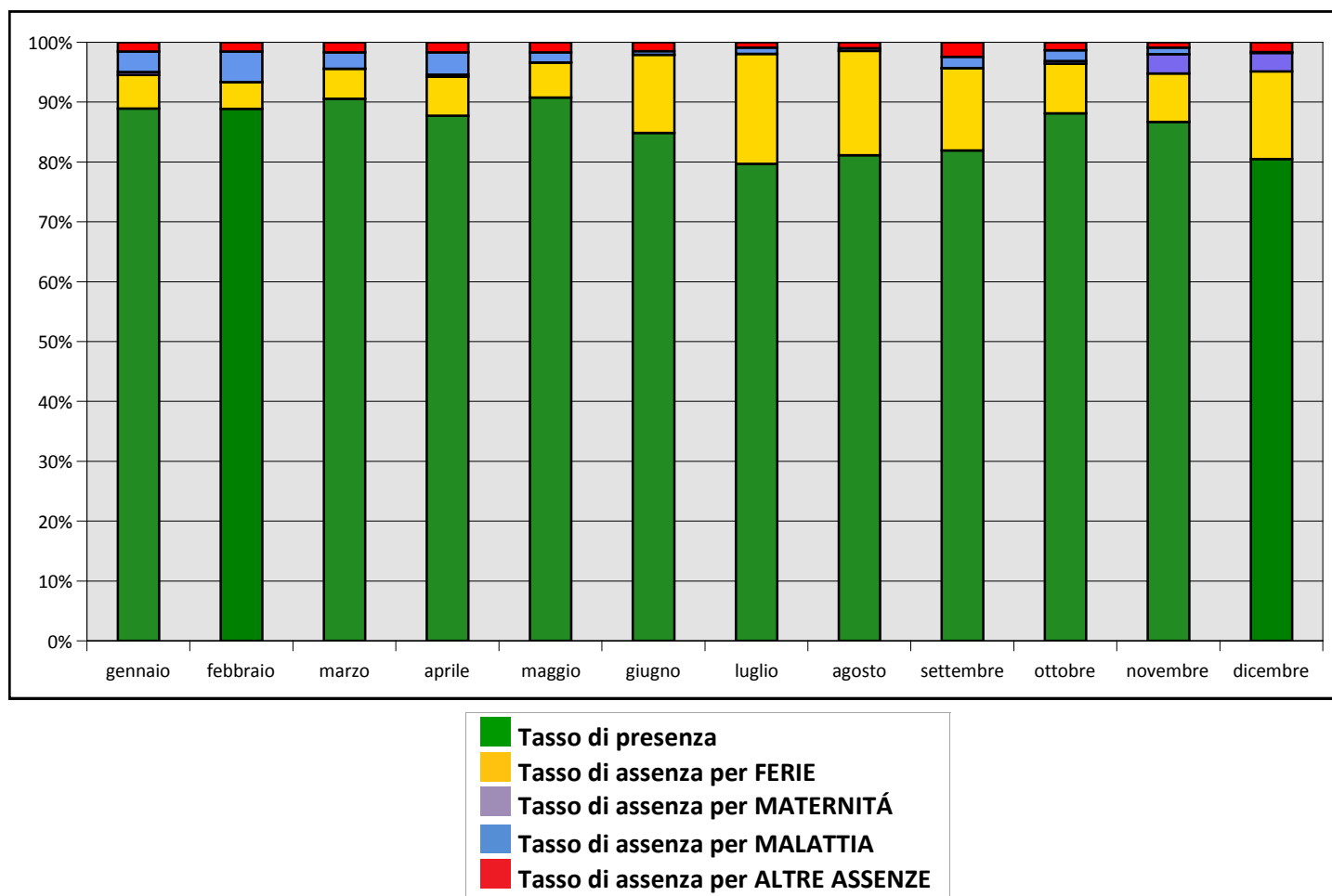
UOC SER.AMMINISTRATIVO DELL'OSPEDALE

UOC SER.AMMINISTRATIVO DELL'OSPEDALE

	<u>Tasso di presenza</u>	TASSI DI ASSENZA			
		<u>Ferie</u>	<u>Maternità</u>	<u>Malattia</u>	<u>Altre assenze</u>
gennaio	88,16%	5,58%	0,51%	3,38%	1,52%
febbraio	88,44%	4,42%		5,10%	1,53%
marzo	90,14%	5,01%		2,73%	1,67%
aprile	87,75%	6,51%	0,31%	3,72%	1,71%
maggio	90,77%	5,87%		1,68%	1,68%
giugno	84,88%	13,02%		0,60%	1,50%
luglio	79,69%	18,38%		1,03%	0,90%
agosto	81,12%	17,45%		0,43%	1,00%
settembre	81,94%	13,73%		1,88%	2,46%
ottobre	87,87%	8,28%	0,44%	1,78%	1,33%
novembre	86,70%	8,10%	3,21%	1,07%	0,92%
dicembre	80,15%	14,56%	3,09%	0,15%	1,62%



Tassi di presenza e assenza UOC SER.AMMINISTRATIVO DELL'OSPEDALE





Servizio Sanitario Nazionale - Regione Veneto

AZIENDA ULSS N. 6 "VICENZA"

Viale F. Rodolfini n. 37 - 36100 VICENZA

COD. REGIONE 050 - COD. U.L.S.S. 106 - COD.FISC. E P.IVA 02441500242 - Cod. IPA AUV

Tel. 0444 753111 - Fax 0444 753809 Mail protocollo@ulssvicenza.it

PEC protocollo.centrale.ulssvicenza@pecveneto.it

www.ulssvicenza.it

UOC APPALTI E E-PROCUREMENT

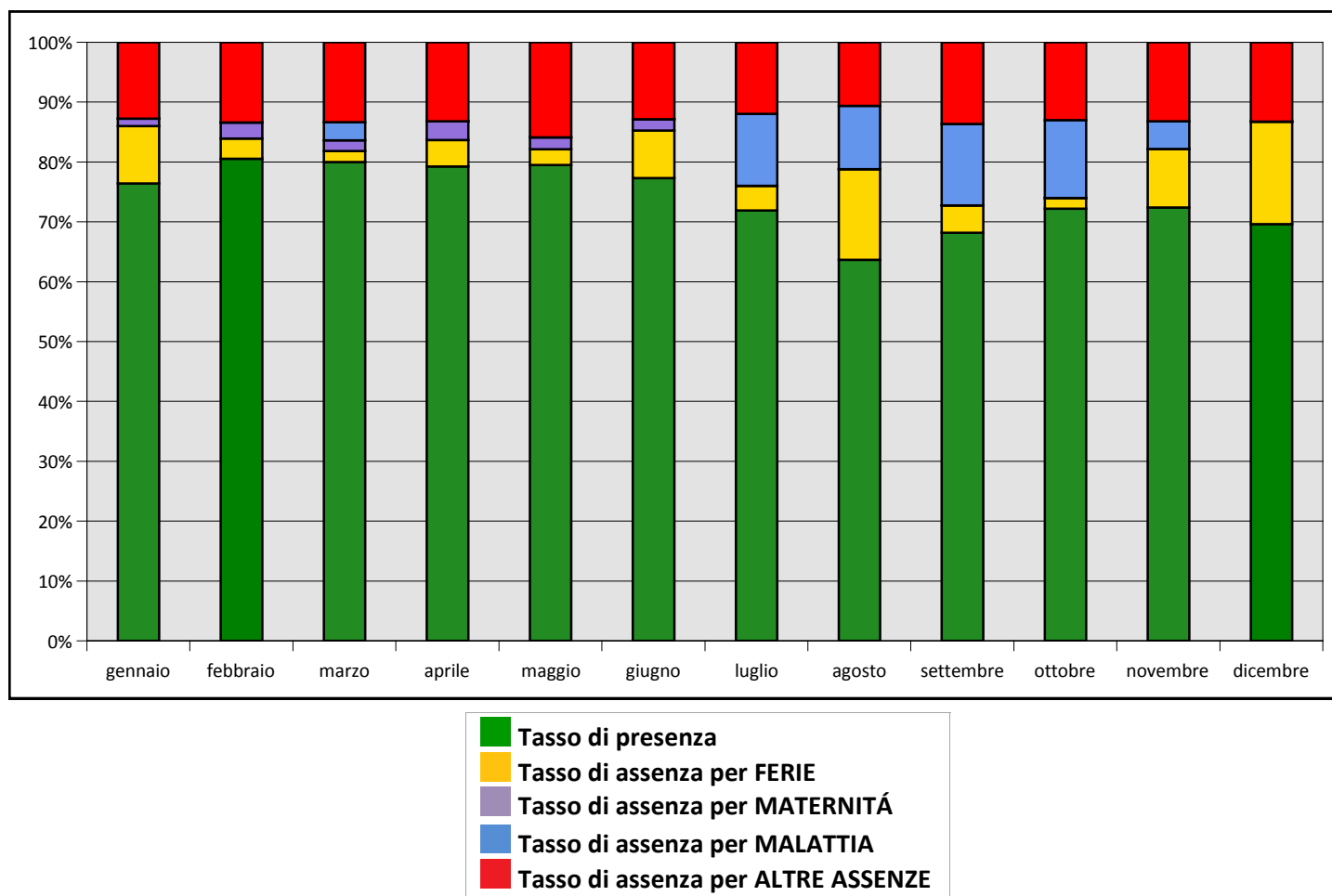
UOC APPALTI E E-PROCUREMENT

TASSI DI ASSENZA

	<u>Tasso di presenza</u>	<u>Ferie</u>	<u>Maternità</u>	<u>Malattia</u>	<u>Altre assenze</u>
gennaio	75,95%	9,49%	1,27%		12,66%
febbraio	79,47%	3,31%	2,65%		13,25%
marzo	79,04%	1,80%	1,80%	2,99%	13,17%
aprile	77,78%	4,32%	3,09%		12,96%
maggio	79,47%	2,65%	1,99%		15,89%
giugno	76,83%	7,93%	1,83%		12,80%
luglio	71,13%	4,12%		11,86%	11,86%
agosto	63,32%	15,08%		10,55%	10,55%
settembre	68,18%	4,55%		13,64%	13,64%
ottobre	71,76%	1,76%		12,94%	12,94%
novembre	72,41%	9,77%		4,60%	13,22%
dicembre	69,61%	17,13%			13,26%



Tassi di presenza e assenza UOC APPALTI E E-PROCUREMENT





DIREZIONE SERVIZI SOCIALI

UOC D.A.T.

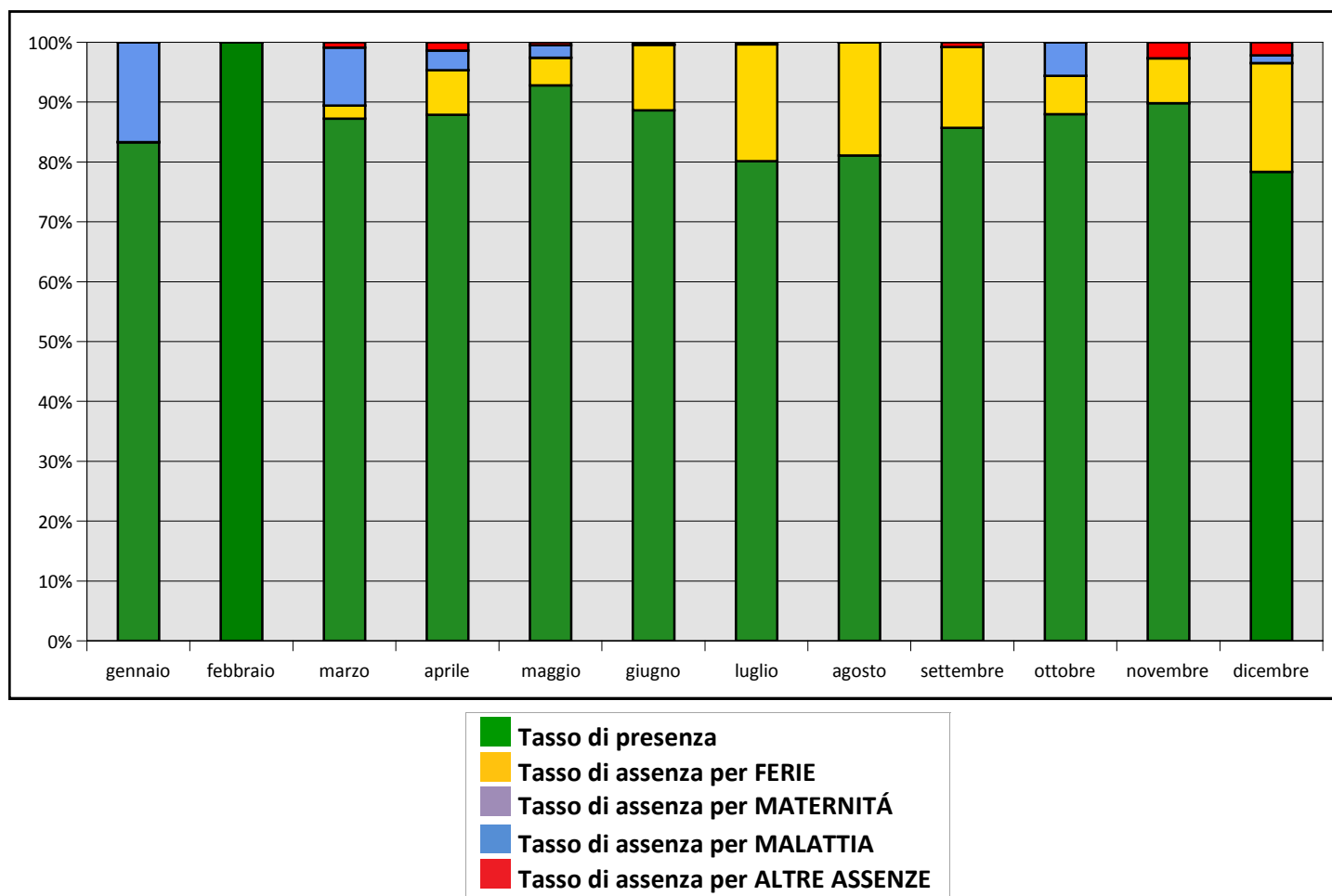
UOC D.A.T.

TASSI DI ASSENZA

	<u>Tasso di presenza</u>	<u>Ferie</u>	<u>Maternità</u>	<u>Malattia</u>	<u>Altre assenze</u>
gennaio	83,33%			16,67%	
febbraio	100,00%				
marzo	87,22%	2,20%		9,69%	0,88%
aprile	87,91%	7,44%		3,26%	1,40%
maggio	92,78%	4,64%		2,06%	0,52%
giugno	88,61%	10,97%			0,42%
luglio	80,14%	19,51%			0,35%
agosto	81,08%	18,92%			
settembre	85,71%	13,47%			0,82%
ottobre	87,30%	6,35%		5,56%	
novembre	89,84%	7,49%			2,67%
dicembre	78,35%	18,18%		1,30%	2,16%



Tassi di presenza e assenza UOC D.A.T.





DISTRETTO SOCIO-SANITARIO

DISTRETTO SOCIO-SANITARIO

		TASSI DI ASSENZA			
	<u>Tasso di presenza</u>	<u>Ferie</u>	<u>Maternità</u>	<u>Malattia</u>	<u>Altre assenze</u>
gennaio	75,10%	5,39%	8,30%	9,96%	1,24%
febbraio	73,77%	6,15%	2,87%	13,11%	4,10%
marzo	82,09%	3,79%	1,99%	8,60%	3,53%
aprile	83,22%	6,21%	1,71%	5,46%	3,41%
maggio	83,60%	5,80%	1,58%	5,95%	3,08%
giugno	80,56%	10,78%	1,57%	4,43%	2,66%
luglio	76,68%	14,05%	1,46%	4,55%	3,27%
agosto	71,63%	20,26%	1,61%	3,87%	2,62%
settembre	79,18%	10,34%	1,65%	6,32%	2,50%
ottobre	83,17%	6,34%	1,52%	6,07%	2,71%
novembre	81,36%	10,46%	1,50%	3,47%	3,01%
dicembre	74,28%	19,58%	1,29%	1,96%	2,89%

UOC ATTIVITA SPECIALISTICHE

		TASSI DI ASSENZA			
	<u>Tasso di presenza</u>	<u>Ferie</u>	<u>Maternità</u>	<u>Malattia</u>	<u>Altre assenze</u>
gennaio	79,03%	6,20%	3,02%	7,69%	4,06%
febbraio	79,74%	4,08%	3,01%	9,02%	4,03%
marzo	80,02%	4,29%	3,27%	9,69%	2,51%
aprile	80,69%	7,82%	2,71%	5,94%	2,59%
maggio	81,20%	7,61%	2,52%	5,74%	2,81%
giugno	77,12%	12,53%	2,78%	4,49%	2,86%
luglio	75,15%	15,63%	2,73%	4,09%	2,09%
agosto	74,71%	17,78%	2,50%	2,25%	2,43%
settembre	80,10%	10,48%	2,02%	4,16%	2,94%
ottobre	81,91%	7,23%	2,10%	5,62%	3,03%
novembre	81,11%	6,70%	2,04%	5,87%	4,09%
dicembre	75,17%	13,93%	2,72%	4,82%	3,14%



UOC IAF

	Tasso di presenza	TASSI DI ASSENZA			
		Ferie	Maternità	Malattia	Altre assenze
gennaio	84,62%	6,12%	4,36%	1,85%	2,78%
febbraio	84,76%	5,02%	3,16%	4,18%	2,88%
marzo	88,83%	3,09%	1,62%	3,45%	2,72%
aprile	87,88%	6,33%	0,91%	0,76%	4,12%
maggio	88,74%	4,99%		0,24%	4,42%
giugno	82,28%	11,53%	0,71%	1,64%	2,35%
luglio	76,71%	17,34%	2,37%	0,61%	1,39%
agosto	72,96%	19,76%	2,91%	1,84%	0,38%
settembre	81,08%	10,33%	2,91%	0,83%	3,33%
ottobre	85,12%	5,33%	3,04%	1,94%	2,98%
novembre	85,92%	7,99%	3,15%	0,88%	1,61%
dicembre	75,82%	20,10%	2,00%	0,58%	1,23%

UOSVD SANITA PENITENZIARIA

	Tasso di presenza	TASSI DI ASSENZA			
		Ferie	Maternità	Malattia	Altre assenze
gennaio	80,06%	12,08%	3,93%		3,93%
febbraio	78,19%	9,63%	3,12%	4,25%	4,82%
marzo	78,95%	4,74%	6,84%	4,74%	4,74%
aprile	76,02%	10,08%	6,54%	5,72%	1,63%
maggio	86,10%	9,06%	0,60%	2,42%	1,81%
giugno	81,93%	15,26%		2,80%	
luglio	86,57%	8,57%		2,29%	2,57%
agosto	79,55%	14,77%		4,83%	
settembre	84,59%	13,90%			1,51%
ottobre	89,29%	8,04%		0,30%	2,38%
novembre	88,05%	6,60%		0,31%	5,03%
dicembre	86,86%	11,22%			



UOC CURE PRIMARIE

	Tasso di presenza	TASSI DI ASSENZA			
		Ferie	Maternità	Malattia	Altre assenze
gennaio	88,24%	7,35%		3,68%	
febbraio	92,59%	4,63%			2,78%
marzo	93,33%	3,64%			3,03%
aprile	85,47%	8,72%		4,07%	1,74%
maggio	94,59%	4,05%			1,35%
giugno	78,61%	16,58%		3,21%	1,60%
luglio	76,30%	17,06%	4,74%	0,95%	0,95%
agosto	74,62%	21,32%	2,54%		1,52%
settembre	78,19%	16,49%	1,60%	1,60%	2,13%
ottobre	85,25%	5,33%	2,87%	1,23%	5,33%
novembre	84,91%	1,29%	9,05%	0,43%	4,31%
dicembre	79,59%	8,57%		0,41%	11,43%

UOC CONTINUITÀ DELLE CURE

	Tasso di presenza	TASSI DI ASSENZA			
		Ferie	Maternità	Malattia	Altre assenze
gennaio	85,53%	5,49%		4,60%	3,27%
febbraio	87,80%	5,71%		2,91%	2,88%
marzo	86,38%	8,45%		2,16%	2,49%
aprile	84,89%	9,03%		2,83%	2,87%
maggio	85,14%	9,88%		1,06%	3,82%
giugno	83,58%	12,35%	0,03%	0,86%	3,06%
luglio	81,53%	15,18%		0,42%	1,54%
agosto	80,07%	16,18%	0,14%	0,63%	1,17%
settembre	82,95%	11,29%	0,15%	2,58%	2,20%
ottobre	85,34%	7,89%		3,70%	1,82%
novembre	84,23%	8,96%	0,18%	2,73%	2,98%
dicembre	82,40%	10,98%	0,15%	3,86%	2,61%



UOC NEUROPSCHIATRIA INFANTILE

	Tasso di presenza	TASSI DI ASSENZA			
		Ferie	Maternità	Malattia	Altre assenze
gennaio	77,43%	5,75%	11,06%	4,87%	0,88%
febbraio	78,54%	6,39%	10,96%	3,20%	0,91%
marzo	87,34%	5,87%	2,53%	2,76%	1,15%
aprile	86,53%	8,01%	2,55%	0,73%	2,18%
maggio	86,79%	6,16%	2,52%	0,25%	4,28%
giugno	82,83%	11,64%	2,42%	0,69%	2,07%
luglio	75,37%	19,58%	2,27%	1,68%	0,79%
agosto	70,43%	23,71%	2,12%	2,83%	
settembre	82,31%	8,14%	2,48%	4,95%	2,12%
ottobre	86,97%	3,91%	2,61%	3,79%	2,73%
novembre	88,58%	3,05%	3,55%	2,79%	1,65%
dicembre	73,46%	20,91%	2,55%	1,38%	1,59%

UOC SERVIZIO FARMACEUTICO TERRITORIALE

	Tasso di presenza	TASSI DI ASSENZA			
		Ferie	Maternità	Malattia	Altre assenze
gennaio	94,24%	4,71%			1,05%
febbraio	96,26%	1,07%		1,07%	1,60%
marzo	91,67%	1,39%		6,02%	0,93%
aprile	94,50%	5,00%		0,50%	
maggio	91,84%	3,06%		5,10%	
giugno	89,15%	7,55%		2,36%	0,94%
luglio	78,41%	16,67%		4,55%	0,38%
agosto	77,14%	21,22%		1,63%	
settembre	92,65%	7,35%			
ottobre	82,85%	13,81%			3,35%
novembre	79,08%	16,74%		4,18%	
dicembre	77,14%	22,86%			



Servizio Sanitario Nazionale - Regione Veneto

AZIENDA ULSS N. 6 "VICENZA"

Viale F. Rodolfini n. 37 - 36100 VICENZA

COD. REGIONE 050 - COD. U.L.SS. 106 - COD.FISC. E P.IVA 02441500242 - Cod. IPA AUV

Tel. 0444 753111 - Fax 0444 753809 Mail protocollo@ulssvicenza.it

PEC protocollo.centrale.ulssvicenza@pecveneto.it

www.ulssvicenza.it

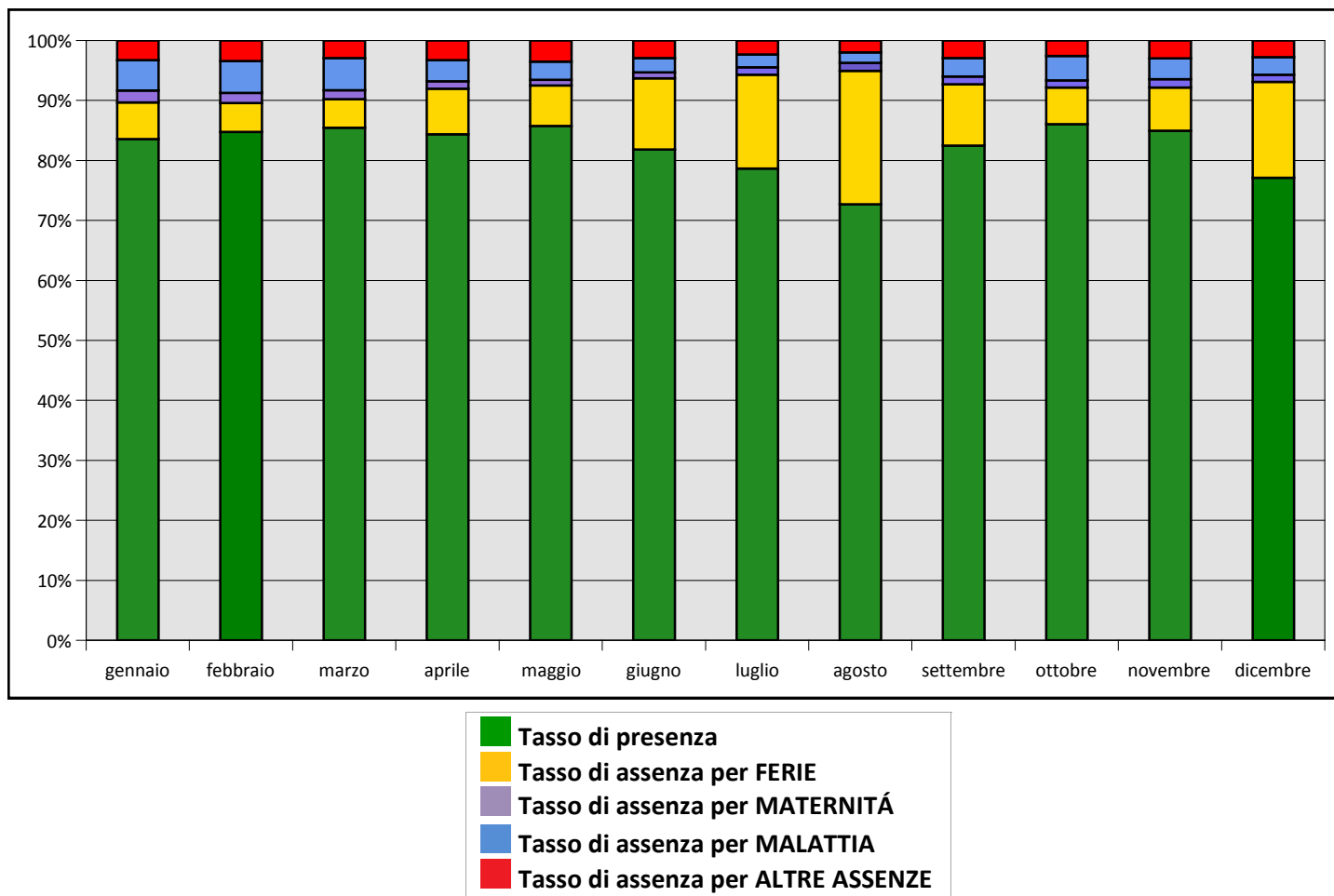
UOS SERVIZIO DISABILI

TASSI DI ASSENZA

	Tasso di presenza	Ferie	Maternità	Malattia	Altre assenze
gennaio	85,77%	5,79%		4,74%	3,51%
febbraio	88,60%	3,14%		4,29%	3,97%
marzo	88,50%	1,81%	0,12%	5,31%	4,22%
aprile	85,31%	6,55%	0,16%	3,13%	4,84%
maggio	88,64%	3,35%	0,13%	3,74%	4,01%
giugno	83,08%	10,77%	0,12%	1,70%	4,26%
luglio	78,03%	14,89%	0,27%	1,70%	4,27%
agosto	60,90%	33,95%	0,58%	0,87%	3,70%
settembre	84,31%	8,21%	0,76%	2,00%	4,60%
ottobre	90,71%	2,51%	0,08%	4,15%	2,34%
novembre	89,39%	3,57%	0,13%	4,24%	2,67%
dicembre	74,48%	18,41%	0,43%	2,95%	3,66%



Tassi di presenza e assenza DISTRETTO SOCIO-SANITARIO





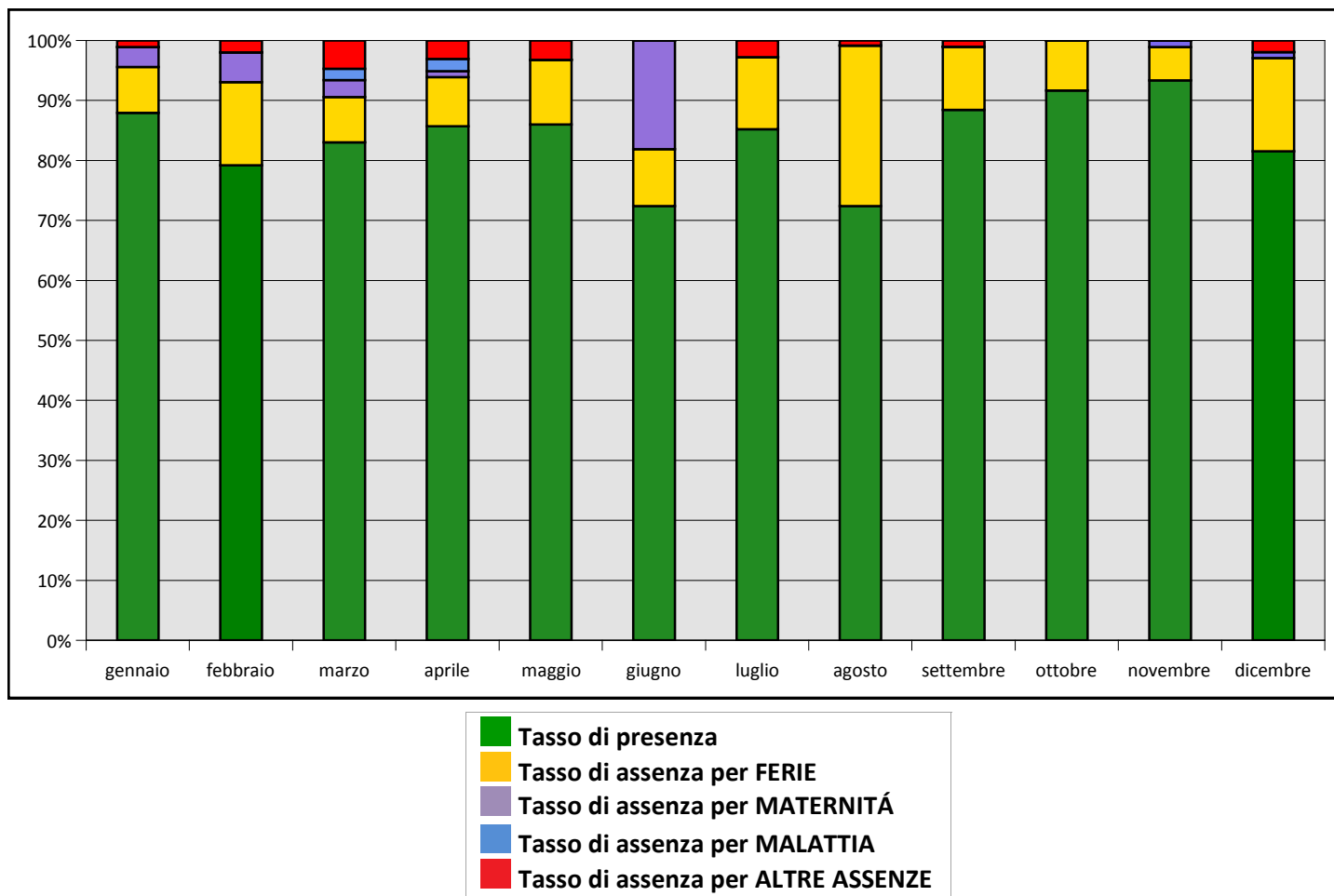
SEGRETERIA DEL DIRETTORE SERVIZI SOCIALI

SEGRETERIA DEL DIRETTORE SERVIZI SOCIALI

	<u>Tasso di presenza</u>	TASSI DI ASSENZA			
		<u>Ferie</u>	<u>Maternità</u>	<u>Malattia</u>	<u>Altre assenze</u>
gennaio	87,91%	7,69%	3,30%		1,10%
febbraio	79,21%	13,86%	4,95%		1,98%
marzo	83,02%	7,55%	2,83%	1,89%	4,72%
aprile	85,71%	8,16%	1,02%	2,04%	3,06%
maggio	86,02%	10,75%			3,23%
giugno	72,41%	9,48%	18,10%		
luglio	85,19%	12,04%			2,78%
agosto	72,41%	26,72%			0,86%
settembre	88,42%	10,53%			1,05%
ottobre	91,67%	8,33%			
novembre	93,33%	5,56%	1,11%		
dicembre	81,55%	15,53%	0,97%		1,94%



Tassi di presenza e assenza SEGRETERIA DEL DIRETTORE SERVIZI SOCIALI





Dip. SALUTE MENTALE

UOC PSICHIATRIA 1

	<u>Tasso di presenza</u>	TASSI DI ASSENZA			
		<u>Ferie</u>	<u>Maternità</u>	<u>Malattia</u>	<u>Altre assenze</u>
gennaio	84,93%	7,31%	0,82%	3,63%	2,49%
febbraio	84,24%	7,78%	0,45%	4,49%	3,05%
marzo	84,84%	8,34%		3,57%	3,26%
aprile	85,87%	8,67%		1,92%	3,54%
maggio	84,50%	10,65%		1,69%	3,17%
giugno	83,54%	11,79%		1,96%	2,60%
luglio	82,63%	13,73%		0,82%	2,82%
agosto	78,88%	17,22%		1,69%	1,30%
settembre	82,04%	11,88%	0,05%	3,74%	1,35%
ottobre	85,21%	9,19%		2,93%	1,62%
novembre	85,03%	7,58%	0,09%	4,34%	2,96%
dicembre	82,39%	10,90%	0,23%	4,32%	1,97%

UOC PSICHIATRIA 2

	<u>Tasso di presenza</u>	TASSI DI ASSENZA			
		<u>Ferie</u>	<u>Maternità</u>	<u>Malattia</u>	<u>Altre assenze</u>
gennaio	83,55%	7,06%	0,04%	5,55%	3,22%
febbraio	81,28%	10,40%	0,04%	4,77%	2,09%
marzo	82,81%	7,99%	0,14%	5,06%	4,00%
aprile	82,27%	8,79%		5,43%	3,51%
maggio	82,46%	8,41%		5,79%	3,23%
giugno	80,65%	12,13%		4,15%	1,88%
luglio	76,57%	16,60%		3,96%	2,68%
agosto	79,28%	14,26%		3,20%	2,89%
settembre	81,04%	11,29%		3,91%	1,66%
ottobre	81,82%	9,38%	0,03%	4,18%	3,58%
novembre	80,91%	9,94%		4,25%	3,93%
dicembre	82,34%	8,17%		3,92%	5,56%

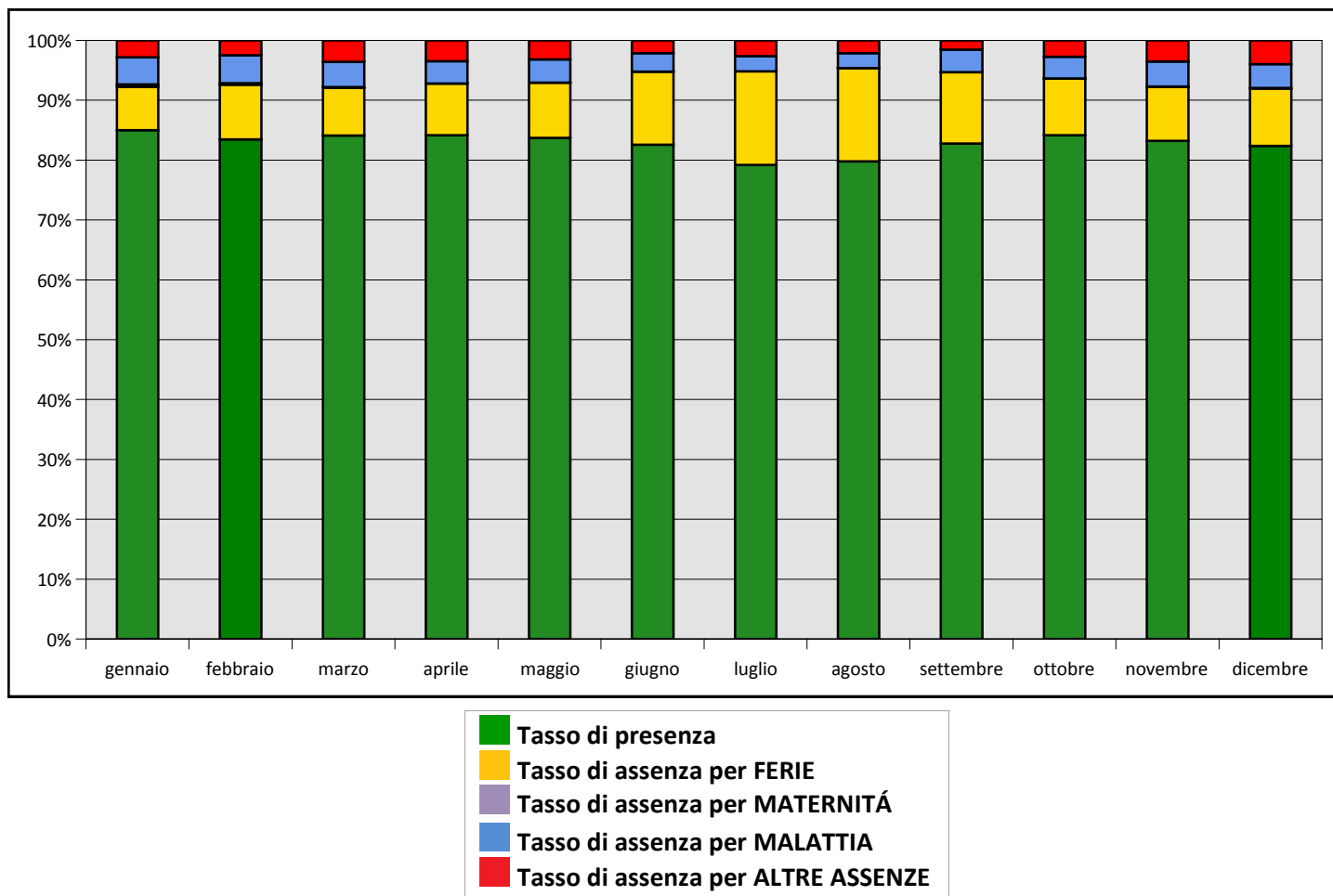


UOS CENTRO DISTURBI ALIMENT. E PESO

	Tasso di presenza	TASSI DI ASSENZA			
		Ferie	Maternità	Malattia	Altre assenze
gennaio	91,50%	7,84%		0,65%	
febbraio	89,17%	6,37%	3,82%	0,64%	
marzo	95,65%	3,11%		1,24%	
aprile	90,74%	5,56%	2,47%	1,23%	
maggio	92,11%	2,63%	3,29%	1,97%	
giugno	82,58%	17,42%			
luglio	77,03%	22,01%	0,96%		
agosto	85,47%	13,95%		0,58%	
settembre	82,58%	16,29%	0,56%	0,56%	
ottobre	84,15%	11,48%	1,64%	2,73%	
novembre	84,00%	12,57%		3,43%	
dicembre	80,33%	15,85%		3,83%	



Tassi di presenza e assenza Dip. SALUTE MENTALE





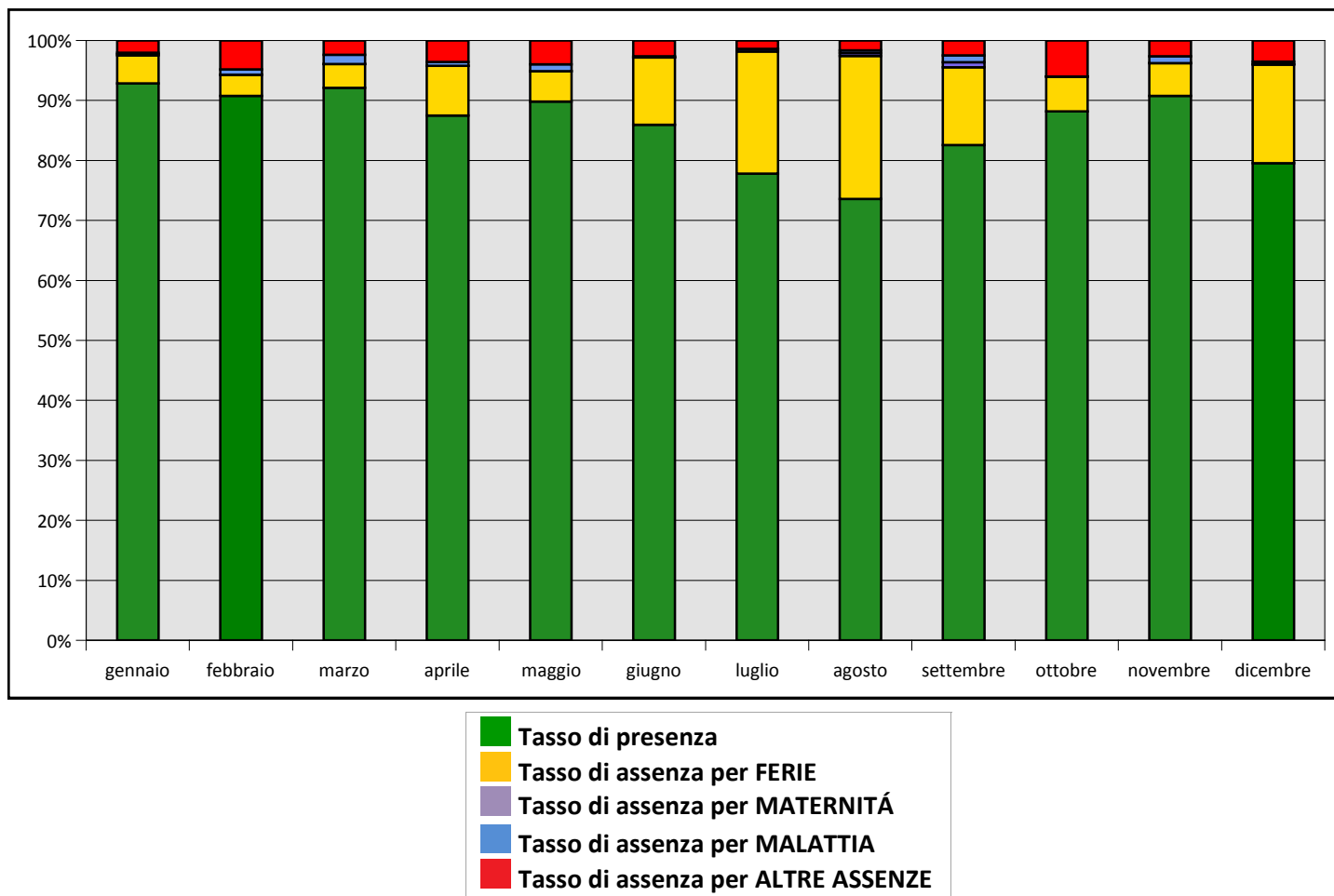
Dip. DELLE DIPENDENZE

UOC SERV.TERR.TOSSIC. ALCOOLISMO

	<u>Tasso di presenza</u>	TASSI DI ASSENZA			
		Ferie	Maternità	Malattia	Altre assenze
gennaio	92,53%	4,63%	0,24%	0,24%	2,02%
febbraio	90,76%	3,51%		0,94%	4,80%
marzo	91,99%	4,00%		1,52%	2,38%
aprile	87,49%	8,27%		0,65%	3,59%
maggio	89,84%	5,02%		1,14%	4,00%
giugno	85,97%	11,18%		0,21%	2,64%
luglio	77,60%	20,30%	0,44%		1,40%
agosto	73,58%	23,86%	0,46%	0,46%	1,65%
settembre	82,55%	12,98%	0,83%	1,14%	2,49%
ottobre	88,16%	5,81%			6,03%
novembre	90,75%	5,48%		1,14%	2,63%
dicembre	79,54%	16,43%	0,10%	0,40%	3,53%



Tassi di presenza e assenza Dip. DELLE DIPENDENZE





Servizio Sanitario Nazionale - Regione Veneto

AZIENDA ULSS N. 6 "VICENZA"

Viale F. Rodolfi n. 37 - 36100 VICENZA

COD. REGIONE 050 - COD. U.L.SS. 106 - COD.FISC. E P.IVA 02441500242 - Cod. IPA AUV

Tel. 0444 753111 - Fax 0444 753809 Mail protocollo@ulssvicenza.it

PEC protocollo.centrale.ulssvicenza@pecveneto.it

www.ulssvicenza.it