

AZIENDA ULSS N. 8 BERICA

Viale F. Rodolfi n. 37 – 36100 VICENZA

REGIONE DEL VENETO



DELIBERAZIONE DEL DIRETTORE GENERALE

N. 685 DEL 30/04/2024

O G G E T T O

APPROVAZIONE DEL BILANCIO D'ESERCIZIO 2023

Proponente: UOC CONTABILITA E BILANCIO
Anno Proposta: 2024
Numero Proposta: 770/24

Il Direttore dell'U.O.C. Contabilità e Bilancio riferisce quanto segue:

Ai sensi dell'articolo 26 del D.Lgs. n. 118/2011, il bilancio di esercizio è composto dal Conto Economico, dallo Stato Patrimoniale, dal Rendiconto Finanziario, dalla Nota Integrativa e dalla Relazione sulla Gestione sottoscritta dal Direttore Generale.

Con nota Prot. n. 6205 del 8 marzo 2024 sono state fornite dall'U.O.C. Servizio Economico Finanziario di Azienda Zero le direttive per la redazione del Bilancio d'esercizio 2023, fissando la scadenza del 29 marzo 2024 per il deposito del Conto Economico e dello Stato Patrimoniale e del 30 aprile 2024 per l'invio della rimanente documentazione.

Dato atto che, entro le date stabilite da Azienda Zero nella nota di cui sopra, sull'apposito applicativo regionale SCRIBA sono state completate tutte le tabelle di Nota Integrativa, e che tutta l'ulteriore documentazione è stata trasmessa mediante invio con le modalità richieste.

Il Bilancio d'esercizio 2023, redatto conformemente alle indicazioni fornite, evidenzia una perdita di esercizio pari ad € 39.231.057,71, interamente riferita all'area sanitaria, ed un Patrimonio Netto positivo per € 301.916.611,00 mentre l'area sociale chiude in pareggio.

Il Conto Economico e lo Stato Patrimoniale sono stati redatti in conformità e con gli schemi del D.Lgs. n. 118/2011, della normativa regionale, degli artt. 26 e seguenti L.R. n. 55/94, delle norme civilistiche dalla stessa richiamate, delle disposizioni della Giunta Regionale, dei principi contabili regionali e delle indicazioni fornite dalla Direzione Risorse Socio-Sanitarie della Regione; i principi contabili nazionali contenuti nei documenti emanati dal Consiglio Nazionale dei Dottori Commercialisti e dei Ragionieri sono stati applicati solamente nei limiti in cui interpretano e integrano la norma regionale mentre non sono stati applicati se i contenuti sono difformi dalle disposizioni regionali.

Il Conto Giudiziale dell'Agente contabile Tesoriere Unicredit Banca SpA relativo all'esercizio 2023 è stato approvato con delibera n. 553 del 5 aprile 2024.

Tutto ciò premesso, si propone al Direttore Generale di approvare la documentazione relativa al bilancio di esercizio 2023 di cui al presente provvedimento.

Il medesimo direttore ha attestato l'avvenuta regolare istruttoria della pratica anche in relazione alla sua compatibilità con la vigente legislazione regionale e statale in materia.

Acquisiti il parere favorevole per quanto di rispettiva competenza dei Direttori Amministrativo, Sanitario e dei Servizi Socio-Sanitari.

Sulla base di quanto sopra

IL DIRETTORE GENERALE

DELIBERA

1. di approvare la seguente documentazione relativa al Bilancio d'esercizio 2023 parte integrante del presente provvedimento, dando atto che l'esercizio si è chiuso con una perdita di esercizio nell'area sanitaria di € 39.231.057,71, mentre l'area sociale chiude in pareggio:

– Conto Economico 2023 (Allegato1)

- Stato Patrimoniale 2023 (Allegato 2)
 - Relazione sulla Gestione (Allegato 3)
 - Rendiconto Finanziario (Allegato 4)
 - Nota Integrativa (Allegato 5)
2. di rinviare le modalità di copertura della perdita d'esercizio ad un successivo provvedimento;
 3. di trasmettere il presente provvedimento alla Giunta della Regione del Veneto ai sensi dell'art. 26, comma 3, della L.R. n. 55/94;
 4. di trasmettere il presente provvedimento alla Rappresentanza della Conferenza dei Sindaci, ai sensi del citato art. 26, comma 3;
 5. di prescrivere che il presente atto venga pubblicato all'Albo on-line dell'Azienda.

Parere favorevole, per quanto di competenza:

Il Direttore Amministrativo
(dr. Leopoldo Ciato)

Il Direttore Sanitario f.f.
(dr. Cristiano Finco)

Il Direttore dei Servizi Socio-Sanitari
(dr. Achille Di Falco)

IL DIRETTORE GENERALE
(Patrizia Simionato)

Copia del presente atto viene inviato al Collegio Sindacale al momento della pubblicazione.

IL DIRETTORE
UOC AFFARI GENERALI



ANALISI Consuntivo
Azienda 508

Conto Economico 2023	Sanitario	Sociale
RISULTATO DI ESERCIZIO	-39.231.057,71	0,00
Risultato prima delle imposte (A - B +/- C +/- D +/- E)	-15.742.964,08	306.968,23
Totale valore della produzione (A)	1.114.973.273,13	21.105.549,58
A.1) Contributi in c/esercizio	925.414.090,65	18.835.337,10
A.1.A) Contributi da Regione o Prov. Aut. per quota F.S. regionale	920.015.429,86	2.450.209,83
A.1.A.1) da Regione o Prov. Aut. per quota F.S. regionale indistinto	913.051.891,11	2.102.000,00
A.1.A.1.1) Finanziamento indistinto	841.493.267,18	2.102.000,00
A.1.A.1.1.A) Finanziamento indistinto - quota capitaria	834.799.424,77	2.102.000,00
A.1.A.1.1.B) Finanziamento indistinto - altro	6.693.842,41	0,00
A.1.A.1.2) Finanziamento indistinto finalizzato da Regione	43.572.323,93	0,00
A.1.A.1.2.A) Finanziamento indistinto finalizzato da Regione - per investimenti	0,00	0,00
A.1.A.1.2.B) Finanziamento indistinto finalizzato da Regione - vincolati GSA	43.572.323,93	0,00
A.1.A.1.3) Funzioni	27.986.300,00	0,00
A.1.A.1.3.A) Funzioni - Pronto Soccorso	7.850.000,00	0,00
A.1.A.1.3.B) Funzioni - Altro	20.136.300,00	0,00
A.1.A.1.4) Quota finalizzata per il Piano aziendale di cui all'art. 1, comma 528, L. 208/2015	0,00	0,00
A.1.A.2) da Regione o Prov. Aut. per quota F.S. regionale vincolato	6.963.538,75	348.209,83
A.1.B) Contributi c/esercizio (extra fondo)	5.357.960,79	16.385.127,27
A.1.B.1) da Regione o Prov. Aut. (extra fondo)	32.760,03	0,00
A.1.B.1.1) Contributi da Regione o Prov. Aut. (extra fondo) vincolati	22.400,77	0,00
A.1.B.1.2) Contributi da Regione o Prov. Aut. (extra fondo) - Risorse aggiuntive da bilancio regionale a titolo di copertura LEA	0,00	0,00
A.1.B.1.3) Contributi da Regione o Prov. Aut. (extra fondo) - Risorse aggiuntive da bilancio regionale a titolo di copertura extra LEA	10.359,26	0,00
A.1.B.1.4) Contributi da Regione o Prov. Aut. (extra fondo) - Altro	0,00	0,00
A.1.B.2) Contributi da Aziende sanitarie pubbliche della Regione o Prov. Aut. (extra fondo)	7.095,50	0,00
A.1.B.2.1) Contributi da Aziende sanitarie pubbliche della Regione o Prov. Aut. (extra fondo) vincolati	7.095,50	0,00
A.1.B.2.2) Contributi da Aziende sanitarie pubbliche della Regione o Prov. Aut. (extra fondo) altro	0,00	0,00
A.1.B.3) Contributi da Ministero della Salute e da altri soggetti pubblici (extra fondo)	5.318.105,26	16.385.127,27
A.1.B.3.1) Contributi da Ministero della Salute (extra fondo)	510.817,31	0,00
A.1.B.3.2) Contributi da altri soggetti pubblici (extra fondo) vincolati	230.055,99	13.080.416,77
A.1.B.3.2.a) Contributi da altri soggetti pubblici (extra fondo) vincolati - PERIMETRO SANITA	0,00	0,00
A.1.B.3.2.b) Contributi da altri soggetti pubblici (extra fondo) vincolati - PERIMETRO NO SANITA	230.055,99	13.080.416,77
A.1.B.3.3) Contributi da altri soggetti pubblici (extra fondo) L. 210/92	0,00	0,00
A.1.B.3.4) Contributi da altri soggetti pubblici (extra fondo) altro	4.577.231,96	3.304.710,50
A.1.B.3.5) Contributi da altri soggetti pubblici (extra fondo) - in attuazione dell'art.79, comma 1 sexies lettera c), del D.L. 112/2008, convertito con legge 133/2008 e della legge 23 dicembre 2009 n. 191	0,00	0,00
A.1.C) Contributi c/esercizio per ricerca	0,00	0,00
A.1.C.1) Contributi da Ministero della Salute per ricerca corrente	0,00	0,00
A.1.C.2) Contributi da Ministero della Salute per ricerca finalizzata	0,00	0,00
A.1.C.3) Contributi da Regione ed altri soggetti pubblici per ricerca	0,00	0,00
A.1.C.4) Contributi da privati per ricerca	0,00	0,00
A.1.D) Contributi c/esercizio da privati	40.700,00	0,00
A.2) Rettifica contributi c/esercizio per destinazione ad investimenti	-782.356,96	0,00
A.2.A) Rettifica contributi in c/esercizio per destinazione ad investimenti - da Regione o Prov. Aut. per quota F.S. regionale	-782.356,96	0,00
A.2.B) Rettifica contributi in c/esercizio per destinazione ad investimenti - altri contributi	0,00	0,00

Conto Economico 2023	Sanitario	Sociale
A.3) Utilizzo fondi per quote inutilizzate contributi finalizzati e vincolati di esercizi precedenti	9.108.906,37	1.619.131,73
A.3.A) Utilizzo fondi per quote inutilizzate contributi di esercizi precedenti da Regione o Prov. Aut. per quota F.S. regionale indistinto finalizzato	778.717,21	0,00
A.3.B) Utilizzo fondi per quote inutilizzate contributi di esercizi precedenti da Regione o Prov. Aut. per quota F.S. regionale vincolato	5.572.677,76	0,00
A.3.C) Utilizzo fondi per quote inutilizzate contributi di esercizi precedenti da soggetti pubblici (extra fondo) vincolati	1.898.738,48	1.619.131,73
A.3.C.1) Utilizzo fondi per quote inutilizzate contributi di esercizi precedenti da soggetti pubblici (extra fondo) vincolati - PERIMETRO SANITA	766.302,66	1.619.131,73
A.3.C.2) Utilizzo fondi per quote inutilizzate contributi di esercizi precedenti da soggetti pubblici (extra fondo) vincolati - NO PERIMETRO SANITA	1.132.435,82	0,00
A.3.D) Utilizzo fondi per quote inutilizzate contributi di esercizi precedenti per ricerca	0,00	0,00
A.3.E) Utilizzo fondi per quote inutilizzate contributi vincolati di esercizi precedenti da privati	858.772,92	0,00
A.4) Ricavi per prestazioni sanitarie e sociosanitarie a rilevanza sanitaria	133.956.625,60	1.651,22
A.4.A) Ricavi per prestazioni sanitarie e sociosanitarie a rilevanza sanitaria erogate a soggetti pubblici	101.926.183,87	1.651,22
A.4.A.1) Ricavi per prestaz. sanitarie e sociosanitarie a rilevanza sanitaria erogate ad Aziende sanitarie pubbliche della Regione	90.383.103,92	1.651,22
A.4.A.1.1) Prestazioni di ricovero	53.375.083,00	0,00
A.4.A.1.2) Prestazioni di specialistica ambulatoriale	12.467.148,00	0,00
A.4.A.1.3) Prestazioni di pronto soccorso non seguite da ricovero	556.724,00	0,00
A.4.A.1.4) Prestazioni di psichiatria residenziale e semiresidenziale	0,00	0,00
A.4.A.1.5) Prestazioni di File F	14.340.357,00	0,00
A.4.A.1.6) Prestazioni servizi MMG, PLS, Contin. assistenziale	263.166,00	0,00
A.4.A.1.7) Prestazioni servizi farmaceutica convenzionata	1.375.694,00	0,00
A.4.A.1.8) Prestazioni termali	0,00	0,00
A.4.A.1.9) Prestazioni trasporto ambulanze ed elisoccorso	103.523,00	0,00
A.4.A.1.10) Prestazioni assistenza integrativa	173.727,83	0,00
A.4.A.1.11) Prestazioni assistenza protesica	0,00	0,00
A.4.A.1.12) Prestazioni assistenza riabilitativa extraospedaliera	602.319,00	0,00
A.4.A.1.13) Ricavi per cessione di emocomponenti e cellule staminali	0,00	0,00
A.4.A.1.14) Prestazioni assistenza domiciliare integrata (ADI)	193,60	0,00
A.4.A.1.15) Altre prestazioni sanitarie e socio-sanitarie a rilevanza sanitaria	7.125.168,49	1.651,22
A.4.A.1.15.A) Altre prestazioni sanitarie e socio-sanitarie a rilevanza sanitaria - HOSPICE	33.390,00	0,00
A.4.A.1.15.B) Altre prestazioni sanitarie e socio-sanitarie a rilevanza sanitaria	7.091.778,49	1.651,22
A.4.A.2) Ricavi per prestaz. sanitarie e sociosanitarie a rilevanza sanitaria erogate ad altri soggetti pubblici	16.898,36	0,00
A.4.A.3) Ricavi per prestaz. sanitarie e sociosanitarie a rilevanza sanitaria erogate a soggetti pubblici Extraregione	11.526.181,59	0,00
A.4.A.3.1) Prestazioni di ricovero	6.967.390,00	0,00
A.4.A.3.2) Prestazioni ambulatoriali	863.405,00	0,00
A.4.A.3.3) Prestazioni pronto soccorso non seguite da ricovero	251.200,00	0,00
A.4.A.3.4) Prestazioni di psichiatria non soggetta a compensazione (resid. e semiresid.)	0,00	0,00
A.4.A.3.5) Prestazioni di File F	1.791.235,00	0,00
A.4.A.3.6) Prestazioni servizi MMG, PLS, Contin. assistenziale Extraregione	188.815,00	0,00
A.4.A.3.7) Prestazioni servizi farmaceutica convenzionata Extraregione	313.546,00	0,00
A.4.A.3.8) Prestazioni termali Extraregione	0,00	0,00
A.4.A.3.9) Prestazioni trasporto ambulanze ed elisoccorso Extraregione	78.333,00	0,00
A.4.A.3.10) Prestazioni assistenza integrativa da pubblico (extraregione)	0,00	0,00
A.4.A.3.11) Prestazioni assistenza protesica da pubblico (extraregione)	0,00	0,00
A.4.A.3.12) Ricavi per cessione di emocomponenti e cellule staminali Extraregione	0,00	0,00
A.4.A.3.13) Ricavi GSA per differenziale saldo mobilità interregionale	0,00	0,00
A.4.A.3.14) Altre prestazioni sanitarie e sociosanitarie a rilevanza sanitaria erogate a soggetti pubblici Extraregione	0,00	0,00
A.4.A.3.15) Altre prestazioni sanitarie e sociosanitarie a rilevanza sanitaria non soggette a compensazione Extraregione	361.079,59	0,00
A.4.A.3.15.A) Prestazioni di assistenza riabilitativa non soggette a compensazione Extraregione	0,00	0,00

Conto Economico 2023	Sanitario	Sociale
A.4.A.3.15.B) Altre prestazioni sanitarie e socio-sanitarie a rilevanza sanitaria non soggette a compensazione Extraregione	361.079,59	0,00
A.4.A.3.16) Altre prestazioni sanitarie a rilevanza sanitaria - Mobilità attiva Internazionale	711.178,00	0,00
A.4.A.3.17) Altre prestazioni sanitarie a rilevanza sanitaria - Mobilità attiva Internazionale rilevata dalle AO, AOU, IRCCS.	0,00	0,00
A.4.A.3.18) Altre prestazioni sanitarie e sociosanitarie a rilevanza sanitaria ad Aziende sanitarie e casse mutua estera - (fatturate direttamente)	0,00	0,00
A.4.B) Ricavi per prestazioni sanitarie e sociosanitarie a rilevanza sanitaria erogate da privati v/residenti Extraregione in compensazione (mobilità attiva)	8.158.485,00	0,00
A.4.B.1) Prestazioni di ricovero da priv. Extraregione in compensazione (mobilità attiva)	6.861.233,00	0,00
A.4.B.2) Prestazioni ambulatoriali da priv. Extraregione in compensazione (mobilità attiva)	1.297.252,00	0,00
A.4.B.3) Prestazioni di pronto soccorso non seguite da ricovero da priv. Extraregione in compensazione (mobilità attiva)	0,00	0,00
A.4.B.4) Prestazioni di File F da priv. Extraregione in compensazione (mobilità attiva)	0,00	0,00
A.4.B.5) Altre prestazioni sanitarie e sociosanitarie a rilevanza sanitaria erogate da privati v/residenti Extraregione in compensazione (mobilità attiva)	0,00	0,00
A.4.C) Ricavi per prestazioni sanitarie e sociosanitarie a rilevanza sanitaria erogate a privati	7.791.341,99	0,00
A.4.D) Ricavi per prestazioni sanitarie erogate in regime di intramoenia	16.080.614,74	0,00
A.4.D.1) Ricavi per prestazioni sanitarie intramoenia - Area ospedaliera	3.905.035,12	0,00
A.4.D.2) Ricavi per prestazioni sanitarie intramoenia - Area specialistica	11.853.446,35	0,00
A.4.D.3) Ricavi per prestazioni sanitarie intramoenia - Area sanità pubblica	54.781,43	0,00
A.4.D.4) Ricavi per prestazioni sanitarie intramoenia - Consulenze (ex art. 55 c.1 lett. c, d) ed ex art. 57-58)	87.953,17	0,00
A.4.D.5) Ricavi per prestazioni sanitarie intramoenia - Consulenze (ex art. 55 c.1 lett. c, d) ed ex art. 57-58) (Aziende sanitarie pubbliche della Regione)	179.398,67	0,00
A.4.D.6) Ricavi per prestazioni sanitarie intramoenia - Altro	0,00	0,00
A.4.D.7) Ricavi per prestazioni sanitarie intramoenia - Altro (Aziende sanitarie pubbliche della Regione)	0,00	0,00
A.5) Concorsi, recuperi e rimborsi	3.647.793,38	644.862,73
A.5.A) Rimborsi assicurativi	60.162,84	0,00
A.5.B) Concorsi, recuperi e rimborsi da Regione	231.394,60	0,00
A.5.B.1) Rimborso degli oneri stipendiali del personale dell'azienda in posizione di comando presso la Regione	231.394,60	0,00
A.5.B.2) Altri concorsi, recuperi e rimborsi da parte della Regione	0,00	0,00
A.5.C) Concorsi, recuperi e rimborsi da Aziende sanitarie pubbliche della Regione	448.998,86	0,00
A.5.C.1) Rimborso degli oneri stipendiali del personale dipendente dell'azienda in posizione di comando presso Aziende sanitarie pubbliche della Regione	5.692,08	0,00
A.5.C.2) Rimborsi per acquisto beni da parte di Aziende sanitarie pubbliche della Regione	443.306,78	0,00
A.5.C.3) Altri concorsi, recuperi e rimborsi da parte di Aziende sanitarie pubbliche della Regione	0,00	0,00
A.5.C.4) Altri concorsi, recuperi e rimborsi da parte della Regione - GSA - Azienda Zero	0,00	0,00
A.5.D) Concorsi, recuperi e rimborsi da altri soggetti pubblici	934.474,89	70.970,71
A.5.D.1) Rimborso degli oneri stipendiali del personale dipendente dell'azienda in posizione di comando presso altri soggetti pubblici	200.319,22	0,00
A.5.D.2) Rimborsi per acquisto beni da parte di altri soggetti pubblici	491,47	0,00
A.5.D.2.A) Rimborsi per acquisto beni da parte di altri soggetti pubblici: emoderivati CRAT)	0,00	0,00
A.5.D.2.B) Rimborsi per acquisto beni da parte di altri soggetti pubblici: altro)	491,47	0,00
A.5.D.3) Altri concorsi, recuperi e rimborsi da parte di altri soggetti pubblici	733.664,20	70.970,71
A.5.E) Concorsi, recuperi e rimborsi da privati	1.972.762,19	573.892,02
A.5.E.1) Rimborso da aziende farmaceutiche per Pay back	0,00	0,00
A.5.E.1.1) Pay-back per il superamento del tetto della spesa farmaceutica territoriale	0,00	0,00
A.5.E.1.2) Pay-back per superamento del tetto della spesa farmaceutica ospedaliera	0,00	0,00
A.5.E.1.3) Ulteriore Pay-back	0,00	0,00
A.5.E.2) Rimborso per Pay back sui dispositivi medici	0,00	0,00
A.5.E.3) Altri concorsi, recuperi e rimborsi da privati	1.972.762,19	573.892,02
A.6) Compartecipazione alla spesa per prestazioni sanitarie (Ticket)	15.302.220,70	0,00
A.6.A) Compartecipazione alla spesa per prestazioni sanitarie - Ticket sulle prestazioni di specialistica ambulatoriale e APA-PAC	13.631.734,39	0,00
A.6.B) Compartecipazione alla spesa per prestazioni sanitarie - Ticket sul pronto soccorso	1.456.636,28	0,00

Conto Economico 2023	Sanitario	Sociale
A.6.C) Compartecipazione alla spesa per prestazioni sanitarie (Ticket) - Altro	213.850,03	0,00
A.7) Quota contributi c/capitale imputata all'esercizio	22.449.960,56	4.566,80
A.7.A) Quota imputata all'esercizio dei finanziamenti per investimenti dallo Stato	1.214.800,41	0,00
A.7.B) Quota imputata all'esercizio dei finanziamenti per investimenti da Regione	6.010.026,22	0,00
A.7.C) Quota imputata all'esercizio dei finanziamenti per beni di prima dotazione	1.558.940,26	0,00
A.7.D) Quota imputata all'esercizio dei contributi in c/ esercizio FSR destinati ad investimenti	12.225.639,41	121,70
A.7.E) Quota imputata all'esercizio degli altri contributi in c/ esercizio destinati ad investimenti	78.448,83	4.445,10
A.7.F) Quota imputata all'esercizio di altre poste del patrimonio netto	1.362.105,43	0,00
A.8) Incrementi delle immobilizzazioni per lavori interni	0,00	0,00
A.9) Altri ricavi e proventi	5.876.032,83	0,00
A.9.A) Ricavi per prestazioni non sanitarie	362.523,36	0,00
A.9.B) Fitti attivi ed altri proventi da attività immobiliari	6.081,43	0,00
A.9.C) Altri proventi diversi	5.507.428,04	0,00
Totale costi della produzione (B)	1.130.975.893,44	20.979.602,76
B.1) Acquisti di beni	220.891.458,51	0,00
B.1.A) Acquisti di beni sanitari	217.511.581,02	0,00
B.1.A.1) Prodotti farmaceutici ed emoderivati	102.389.143,04	0,00
B.1.A.1.1) Medicinali con AIC, ad eccezione di vaccini, emoderivati di produzione regionale, ossigeno e altri gas medicali	100.711.803,11	0,00
B.1.A.1.2) Medicinali senza AIC	661.739,37	0,00
B.1.A.1.3) Ossigeno e altri gas medicali	1.015.600,56	0,00
B.1.A.1.4) Emoderivati di produzione regionale	0,00	0,00
B.1.A.1.4.1) Emoderivati di produzione regionale da pubblico (Aziende sanitarie pubbliche della Regione) - Mobilità intraregionale	0,00	0,00
B.1.A.1.4.2) Emoderivati di produzione regionale da pubblico (Aziende sanitarie pubbliche della Regione) - Mobilità extraregionale	0,00	0,00
B.1.A.1.4.3) Emoderivati di produzione regionale da altri soggetti	0,00	0,00
B.1.A.2) Sangue ed emocomponenti	0,00	0,00
B.1.A.2.1) da pubblico (Aziende sanitarie pubbliche della Regione) – Mobilità intraregionale	0,00	0,00
B.1.A.2.2) da pubblico (Aziende sanitarie pubbliche extra Regione) – Mobilità extraregionale	0,00	0,00
B.1.A.2.3) da altri soggetti	0,00	0,00
B.1.A.3) Dispositivi medici	79.715.597,61	0,00
B.1.A.3.1) Dispositivi medici	57.288.246,95	0,00
B.1.A.3.1.A) Dispositivi protesici impiantabili)	14.557.694,52	0,00
B.1.A.3.1.B) Dispositivi medici altro)	42.730.552,43	0,00
B.1.A.3.2) Dispositivi medici impiantabili attivi	3.774.669,85	0,00
B.1.A.3.3) Dispositivi medico diagnostici in vitro (IVD)	18.652.680,81	0,00
B.1.A.4) Prodotti dietetici	731.264,54	0,00
B.1.A.5) Materiali per la profilassi (vaccini)	7.420.216,30	0,00
B.1.A.6) Prodotti chimici	1.017.809,75	0,00
B.1.A.7) Materiali e prodotti per uso veterinario	39.866,01	0,00
B.1.A.8) Altri beni e prodotti sanitari	1.467.702,27	0,00
B.1.A.9) Beni e prodotti sanitari da Aziende sanitarie pubbliche della Regione	24.729.981,50	0,00
B.1.A.9.1) Prodotti farmaceutici ed emoderivati	19.284.994,44	0,00
B.1.A.9.3) Dispositivi medici	2.664.278,84	0,00
B.1.A.9.4) Prodotti dietetici	620,95	0,00
B.1.A.9.5) Materiali per la profilassi (vaccini)	29.180,80	0,00
B.1.A.9.6) Prodotti chimici	0,00	0,00
B.1.A.9.7) Materiali e prodotti per uso veterinario	0,00	0,00
B.1.A.9.8) Altri beni e prodotti sanitari	2.750.906,47	0,00
B.1.B) Acquisti di beni non sanitari	3.379.877,49	0,00
B.1.B.1) Prodotti alimentari	7.836,33	0,00
B.1.B.2) Materiali di guardaroba, di pulizia e di convivenza in genere	1.340.286,73	0,00
B.1.B.3) Combustibili, carburanti e lubrificanti	360.138,82	0,00

Conto Economico 2023	Sanitario	Sociale
B.1.B.4) Supporti informatici e cancelleria	870.156,93	0,00
B.1.B.5) Materiale per la manutenzione	487.445,22	0,00
B.1.B.6) Altri beni e prodotti non sanitari	312.173,64	0,00
B.1.B.7) Beni e prodotti non sanitari da Aziende sanitarie pubbliche della Regione	1.839,82	0,00
B.2) Acquisti di servizi	505.971.432,46	15.809.761,93
B.2.A) Acquisti servizi sanitari	430.616.808,31	15.503.411,22
B.2.A.1) Acquisti servizi sanitari per medicina di base	55.191.940,63	0,00
B.2.A.1.1) - da convenzione	54.889.252,63	0,00
B.2.A.1.1.A) Costi per assistenza MMG	39.702.628,65	0,00
B.2.A.1.1.B) Costi per assistenza PLS	9.709.385,49	0,00
B.2.A.1.1.C) Costi per assistenza Continuità assistenziale	5.477.238,49	0,00
B.2.A.1.1.D) Altro (medicina dei servizi, psicologi, medici 118, ecc)	0,00	0,00
B.2.A.1.2) - da pubblico (Aziende sanitarie pubbliche della Regione) - Mobilità intraregionale	209.199,00	0,00
B.2.A.1.3) - da pubblico (Aziende sanitarie pubbliche Extraregione) - Mobilità extraregionale	93.489,00	0,00
B.2.A.2) Acquisti servizi sanitari per farmaceutica	49.460.235,40	0,00
B.2.A.2.1) - da convenzione	48.238.912,40	0,00
B.2.A.2.2) - da pubblico (Aziende sanitarie pubbliche della Regione)- Mobilità intraregionale	1.069.211,00	0,00
B.2.A.2.3) - da pubblico (Extraregione)	152.112,00	0,00
B.2.A.3) Acquisti servizi sanitari per assistenza specialistica ambulatoriale	44.818.820,16	0,00
B.2.A.3.1) - da pubblico (Aziende sanitarie pubbliche della Regione)	11.444.389,00	0,00
B.2.A.3.2) prestazioni di pronto soccorso non seguite da ricovero - da pubblico (Aziende sanitarie pubbliche della Regione)	787.467,00	0,00
B.2.A.3.3) - da pubblico (altri soggetti pubbl. della Regione)	0,00	0,00
B.2.A.3.4) prestazioni di pronto soccorso non seguite da ricovero - da pubblico (altri soggetti pubbl. della Regione)	0,00	0,00
B.2.A.3.5) - da pubblico (Extraregione)	1.541.643,00	0,00
B.2.A.3.6) prestazioni di pronto soccorso non seguite da ricovero - da pubblico (Extraregione)	299.012,00	0,00
B.2.A.3.7) - da privato - Medici SUMAI	3.922.310,71	0,00
B.2.A.3.8) - da privato	25.629.389,38	0,00
B.2.A.3.8.A) Servizi sanitari per assistenza specialistica da IRCCS privati e Policlinici privati	0,00	0,00
B.2.A.3.8.B) Servizi sanitari per prestazioni di pronto soccorso non seguite da ricovero - da IRCCS privati e Policlinici privati	0,00	0,00
B.2.A.3.8.C) Servizi sanitari per assistenza specialistica da Ospedali Classificati privati	0,00	0,00
B.2.A.3.8.D) Servizi sanitari per prestazioni di pronto soccorso non seguite da ricovero - da Ospedali Classificati privati	0,00	0,00
B.2.A.3.8.E) Servizi sanitari per assistenza specialistica da Case di Cura private	9.121.306,81	0,00
B.2.A.3.8.F) Servizi sanitari per prestazioni di pronto soccorso non seguite da ricovero - da Case di Cura private	0,00	0,00
B.2.A.3.8.G) Servizi sanitari per assistenza specialistica da altri privati	16.508.082,57	0,00
B.2.A.3.8.H) Servizi sanitari per prestazioni di pronto soccorso non seguite da ricovero - da altri privati	0,00	0,00
B.2.A.3.9) - da privato per cittadini non residenti - Extraregione (mobilità attiva in compensazione)	1.194.609,07	0,00
B.2.A.3.10) Servizi sanitari per prestazioni di pronto soccorso non seguite da ricovero - da privato per cittadini non residenti - Extraregione (mobilità attiva in compensazione)	0,00	0,00
B.2.A.4) Acquisti servizi sanitari per assistenza riabilitativa	4.133.196,96	0,00
B.2.A.4.1) - da pubblico (Aziende sanitarie pubbliche della Regione)	739.926,00	0,00
B.2.A.4.2) - da pubblico (altri soggetti pubbl. della Regione)	0,00	0,00
B.2.A.4.3) - da pubblico (Extraregione) non soggetti a compensazione	0,00	0,00
B.2.A.4.4) - da privato (intraregionale)	3.388.324,00	0,00
B.2.A.4.5) - da privato (extraregionale)	4.946,96	0,00
B.2.A.5) Acquisti servizi sanitari per assistenza integrativa	2.719.456,37	0,00
B.2.A.5.1) - da pubblico (Aziende sanitarie pubbliche della Regione)	331.376,75	0,00
B.2.A.5.2) - da pubblico (altri soggetti pubbl. della Regione)	0,00	0,00

Conto Economico 2023	Sanitario	Sociale
B.2.A.5.3) - da pubblico (Extraregione)	0,00	0,00
B.2.A.5.4) - da privato	2.388.079,62	0,00
B.2.A.6) Acquisti servizi sanitari per assistenza protesica	2.430.036,31	0,00
B.2.A.6.1) - da pubblico (Aziende sanitarie pubbliche della Regione)	0,00	0,00
B.2.A.6.2) - da pubblico (altri soggetti pubbl. della Regione)	0,00	0,00
B.2.A.6.3) - da pubblico (Extraregione)	0,00	0,00
B.2.A.6.4) - da privato	2.430.036,31	0,00
B.2.A.7) Acquisti servizi sanitari per assistenza ospedaliera	96.119.119,28	0,00
B.2.A.7.1) - da pubblico (Aziende sanitarie pubbliche della Regione)	41.447.937,00	0,00
B.2.A.7.2) - da pubblico (altri soggetti pubbl. della Regione)	0,00	0,00
B.2.A.7.3) - da pubblico (Extraregione)	18.846.164,00	0,00
B.2.A.7.4) - da privato	28.975.423,14	0,00
B.2.A.7.4.A) Servizi sanitari per assistenza ospedaliera da IRCCS privati e Policlinici privati	0,00	0,00
B.2.A.7.4.B) Servizi sanitari per assistenza ospedaliera da Ospedali Classificati privati	0,00	0,00
B.2.A.7.4.C) Servizi sanitari per assistenza ospedaliera da Case di Cura private	28.975.423,14	0,00
B.2.A.7.4.D) Servizi sanitari per assistenza ospedaliera da altri privati	0,00	0,00
B.2.A.7.5) - da privato per cittadini non residenti - Extraregione (mobilità attiva in compensazione)	6.849.595,14	0,00
B.2.A.8) Acquisto prestazioni di psichiatria residenziale e semiresidenziale	4.766.364,63	0,00
B.2.A.8.1) - da pubblico (Aziende sanitarie pubbliche della Regione)	0,00	0,00
B.2.A.8.2) - da pubblico (altri soggetti pubbl. della Regione)	947.322,51	0,00
B.2.A.8.3) - da pubblico (Extraregione) - non soggette a compensazione	0,00	0,00
B.2.A.8.4) - da privato (intra-regionale)	3.750.511,15	0,00
B.2.A.8.5) - da privato (extraregionale)	68.530,97	0,00
B.2.A.9) Acquisto prestazioni di distribuzione farmaci File F	15.337.786,00	0,00
B.2.A.9.1) - da pubblico (Aziende sanitarie pubbliche della Regione) - Mobilità intra-regionale	14.015.081,00	0,00
B.2.A.9.2) - da pubblico (altri soggetti pubbl. della Regione)	0,00	0,00
B.2.A.9.3) - da pubblico (Extraregione)	1.322.705,00	0,00
B.2.A.9.4) - da privato (intra-regionale)	0,00	0,00
B.2.A.9.5) - da privato (extraregionale)	0,00	0,00
B.2.A.9.6) - da privato per cittadini non residenti - Extraregione (mobilità attiva in compensazione)	0,00	0,00
B.2.A.10) Acquisto prestazioni termali in convenzione	993.680,00	0,00
B.2.A.10.1) - da pubblico (Aziende sanitarie pubbliche della Regione) - Mobilità intra-regionale	791.857,00	0,00
B.2.A.10.2) - da pubblico (altri soggetti pubbl. della Regione)	0,00	0,00
B.2.A.10.3) - da pubblico (Extraregione)	201.823,00	0,00
B.2.A.10.4) - da privato	0,00	0,00
B.2.A.10.5) - da privato per cittadini non residenti - Extraregione (mobilità attiva in compensazione)	0,00	0,00
B.2.A.11) Acquisto prestazioni di trasporto sanitario	5.450.244,94	0,00
B.2.A.11.1) - da pubblico (Aziende sanitarie pubbliche della Regione) - Mobilità intra-regionale	140.029,00	0,00
B.2.A.11.2) - da pubblico (altri soggetti pubbl. della Regione)	0,00	0,00
B.2.A.11.3) - da pubblico (Extraregione)	502.105,00	0,00
B.2.A.11.4) - da privato	4.808.110,94	0,00
B.2.A.12) Acquisto prestazioni Socio-Sanitarie a rilevanza sanitaria	93.268.676,74	14.278.000,46
B.2.A.12.1) - da pubblico (Aziende sanitarie pubbliche della Regione) - Mobilità intra-regionale	327.636,38	0,00
B.2.A.12.1.A) Assistenza domiciliare integrata (ADI)	1.076,38	0,00
B.2.A.12.1.B) Altre prestazioni socio-sanitarie a rilevanza sanitaria	326.560,00	0,00
B.2.A.12.2) - da pubblico (altri soggetti pubblici della Regione)	45.525.881,00	0,00
B.2.A.12.2.A) Residenzialità anziani	42.029.135,00	0,00
B.2.A.12.2.B) Residenzialità disabili	0,00	0,00
B.2.A.12.2.C) Centri diurni per disabili	0,00	0,00

Conto Economico 2023	Sanitario	Sociale
B.2.A.12.2.D) Hospice	209.709,00	0,00
B.2.A.12.2.E) Altro	3.287.037,00	0,00
B.2.A.12.3) - da pubblico (Extraregione) - Acquisto di Altre prestazioni sociosanitarie a rilevanza sanitaria erogate a soggetti pubblici Extraregione	0,00	0,00
B.2.A.12.4) - da pubblico (Extraregione) non soggette a compensazione	0,00	0,00
B.2.A.12.5) - da privato (intra-regionale)	47.348.838,92	14.278.000,46
B.2.A.12.5.A) Residenzialità anziani	21.731.512,67	0,00
B.2.A.12.5.B) Residenzialità disabili	6.777.587,12	3.228.701,71
B.2.A.12.5.C) Centri diurni per disabili	10.904.643,80	7.601.470,06
B.2.A.12.5.D) Hospice	0,00	0,00
B.2.A.12.5.E) Altro	7.935.095,33	3.447.828,69
B.2.A.12.6) - da privato (extraregionale)	66.320,44	0,00
B.2.A.13) Compartecipazione al personale per att. libero-prof. (intraoemia)	13.003.200,10	0,00
B.2.A.13.1) Compartecipazione al personale per att. libero professionale intraoemia - Area ospedaliera	3.046.666,06	0,00
B.2.A.13.2) Compartecipazione al personale per att. libero professionale intraoemia- Area specialistica	9.667.421,02	0,00
B.2.A.13.3) Compartecipazione al personale per att. libero professionale intraoemia - Area sanità pubblica	47.387,38	0,00
B.2.A.13.4) Compartecipazione al personale per att. libero professionale intraoemia - Consulenze (ex art. 55 c.1 lett. c), d) ed ex Art. 57-58)	241.725,64	0,00
B.2.A.13.5) Compartecipazione al personale per att. libero professionale intraoemia - Consulenze (ex art. 55 c.1 lett. c), d) ed ex Art. 57-58) (Aziende sanitarie pubbliche della Regione)	0,00	0,00
B.2.A.13.6) Compartecipazione al personale per att. libero professionale intraoemia - Altro	0,00	0,00
B.2.A.13.7) Compartecipazione al personale per att. libero professionale intraoemia - Altro (Aziende sanitarie pubbliche della Regione)	0,00	0,00
B.2.A.14) Rimborsi, assegni e contributi sanitari	14.245.143,29	1.225.410,76
B.2.A.14.1) Contributi ad associazioni di volontariato	1.439.068,39	0,00
B.2.A.14.2) Rimborsi per cure all'estero	64.004,43	0,00
B.2.A.14.3) Contributi a società partecipate e/o enti dipendenti della Regione	0,00	0,00
B.2.A.14.4) Contributo Legge 210/92	0,00	0,00
B.2.A.14.5) Altri rimborsi, assegni e contributi	11.557.537,75	1.225.410,76
B.2.A.14.6) Rimborsi, assegni e contributi v/Aziende sanitarie pubbliche della Regione	22.242,00	0,00
B.2.A.14.7) Rimborsi, assegni e contributi v/Regione - GSA - Azienda Zero	1.162.290,72	0,00
B.2.A.15) Consulenze, Collaborazioni, Interinale e altre prestazioni di lavoro sanitarie e sociosanitarie	9.256.493,79	0,00
B.2.A.15.1) Consulenze sanitarie e sociosanitarie da Aziende sanitarie pubbliche della Regione	77.040,99	0,00
B.2.A.15.2) Consulenze sanitarie e sociosanitarie da terzi - Altri soggetti pubblici	2.092,01	0,00
B.2.A.15.3) Consulenze, Collaborazioni, Interinale e altre prestazioni di lavoro sanitarie e sociosanitarie da privato	9.177.360,79	0,00
B.2.A.15.3.A) Consulenze sanitarie da privato - articolo 55, comma 2, CCNL 8 giugno 2000	2.885.190,00	0,00
B.2.A.15.3.B) Altre consulenze sanitarie e sociosanitarie da privato	5.797.830,36	0,00
B.2.A.15.3.C) Collaborazioni coordinate e continuative sanitarie e sociosanitarie da privato	241.055,44	0,00
B.2.A.15.3.D) Indennità a personale universitario - area sanitaria	0,00	0,00
B.2.A.15.3.E) Lavoro interinale - area sanitaria	75.343,27	0,00
B.2.A.15.3.F) Altre collaborazioni e prestazioni di lavoro - area sanitaria	177.941,72	0,00
B.2.A.15.4) Rimborso oneri stipendiali del personale sanitario in comando	0,00	0,00
B.2.A.15.4.A) Rimborso oneri stipendiali personale sanitario in comando da Aziende sanitarie pubbliche della Regione	0,00	0,00
B.2.A.15.4.B) Rimborso oneri stipendiali personale sanitario in comando da Regioni, soggetti pubblici e da Università	0,00	0,00
B.2.A.15.4.C) Rimborso oneri stipendiali personale sanitario in comando da aziende di altre Regioni (Extraregione)	0,00	0,00
B.2.A.16) Altri servizi sanitari e sociosanitari a rilevanza sanitaria	19.422.413,71	0,00
B.2.A.16.1) Altri servizi sanitari e sociosanitari a rilevanza sanitaria da pubblico - Aziende sanitarie pubbliche della Regione	3.088.024,20	0,00

Conto Economico 2023	Sanitario	Sociale
B.2.A.16.2) Altri servizi sanitari e sociosanitari a rilevanza sanitaria da pubblico - Altri soggetti pubblici della Regione	128.465,50	0,00
B.2.A.16.3) Altri servizi sanitari e sociosanitari a rilevanza sanitaria da pubblico (Extraregione)	291.619,81	0,00
B.2.A.16.4) Altri servizi sanitari da privato	14.984.542,20	0,00
B.2.A.16.4.1) Altri servizi sanitari da privato - SPERIMENTAZIONI	174.278,89	0,00
B.2.A.16.4.2) Altri servizi sanitari da privato - SERVICE	4.051.325,77	0,00
B.2.A.16.4.2.A) Altri servizi sanitari da privato - SERVIZIO OSSIGENO	884.373,63	0,00
B.2.A.16.4.2.B) Altri servizi sanitari da privato - SERVICE - ALTRO	3.166.952,14	0,00
B.2.A.16.4.3) Altri servizi sanitari da privato - DPC	4.367.419,80	0,00
B.2.A.16.4.4) Altri servizi sanitari da privato - ALTRO	6.391.517,74	0,00
B.2.A.16.5) Costi per servizi sanitari - Mobilità internazionale passiva	929.762,00	0,00
B.2.A.16.6) Costi per servizi sanitari - Mobilità internazionale passiva rilevata dalle ASL	0,00	0,00
B.2.A.16.7) Costi per prestazioni sanitarie erogate da aziende sanitarie estere (fatturate direttamente)	0,00	0,00
B.2.A.17) Costi GSA per differenziale saldo mobilità interregionale	0,00	0,00
B.2.B) Acquisti di servizi non sanitari	75.354.624,15	306.350,71
B.2.B.1) Servizi non sanitari	73.297.913,98	301.350,71
B.2.B.1.1) Lavanderia	3.995.959,40	0,00
B.2.B.1.2) Pulizia	8.910.880,70	0,00
B.2.B.1.3) Mensa	9.117.227,01	54.086,66
B.2.B.1.3.A) Mensa dipendenti	2.149.683,69	38.364,20
B.2.B.1.3.B) Mensa degenti	6.967.543,32	15.722,46
B.2.B.1.4) Riscaldamento	14.443.142,67	0,00
B.2.B.1.5) Servizi di assistenza informatica	7.458.487,70	0,00
B.2.B.1.6) Servizi trasporti (non sanitari)	1.561.847,04	234.054,93
B.2.B.1.7) Smaltimento rifiuti	2.573.929,69	0,00
B.2.B.1.8) Utenze telefoniche	1.317.134,96	0,00
B.2.B.1.9) Utenze elettricità	11.203.406,64	0,00
B.2.B.1.10) Altre utenze	1.964.286,18	0,00
B.2.B.1.11) Premi di assicurazione	436.741,91	8.432,90
B.2.B.1.11.A) Premi di assicurazione - R.C. Professionale	0,00	0,00
B.2.B.1.11.B) Premi di assicurazione - Altri premi assicurativi	436.741,91	8.432,90
B.2.B.1.12) Altri servizi non sanitari	10.314.870,08	4.776,22
B.2.B.1.12.A) Altri servizi non sanitari da pubblico (Aziende sanitarie pubbliche della Regione)	5.410,00	0,00
B.2.B.1.12.B) Altri servizi non sanitari da altri soggetti pubblici	40.606,95	0,00
B.2.B.1.12.C) Altri servizi non sanitari da privato	10.268.853,13	4.776,22
B.2.B.1.12.C.1) Altri servizi non sanitari esternalizzati (1)	2.262.434,40	0,00
B.2.B.1.12.C.2) Altri servizi non sanitari da privato: altro (2)	8.006.418,73	4.776,22
B.2.B.2) Consulenze, Collaborazioni, Interinale e altre prestazioni di lavoro non sanitarie	1.627.224,64	0,00
B.2.B.2.1) Consulenze non sanitarie da Aziende sanitarie pubbliche della Regione	0,00	0,00
B.2.B.2.2) Consulenze non sanitarie da Terzi - Altri soggetti pubblici	0,00	0,00
B.2.B.2.3) Consulenze, Collaborazioni, Interinale e altre prestazioni di lavoro non sanitarie da privato	1.623.345,88	0,00
B.2.B.2.3.A) Consulenze non sanitarie da privato	1.476.670,72	0,00
B.2.B.2.3.B) Collaborazioni coordinate e continuative non sanitarie da privato	0,00	0,00
B.2.B.2.3.C) Indennità a personale universitario - area non sanitaria	0,00	0,00
B.2.B.2.3.D) Lavoro interinale - area non sanitaria	0,00	0,00
B.2.B.2.3.E) Altre collaborazioni e prestazioni di lavoro - area non sanitaria	146.675,16	0,00
B.2.B.2.3.F) Altre Consulenze non sanitarie da privato - in attuazione dell'art.79, comma 1 sexies lettera c), del D.L. 112/2008, convertito con legge 133/2008 e della legge 23 dicembre 2009 n. 191	0,00	0,00
B.2.B.2.4) Rimborso oneri stipendiali del personale non sanitario in comando	3.878,76	0,00
B.2.B.2.4.A) Rimborso oneri stipendiali personale non sanitario in comando da Aziende sanitarie pubbliche della Regione	0,00	0,00

Conto Economico 2023	Sanitario	Sociale
B.2.B.2.4.B) Rimborso oneri stipendiali personale non sanitario in comando da Regione, soggetti pubblici e da Università	3.878,76	0,00
B.2.B.2.4.C) Rimborso oneri stipendiali personale non sanitario in comando da aziende di altre Regioni (Extraregione)	0,00	0,00
B.2.B.3) Formazione (esternalizzata e non)	429.485,53	5.000,00
B.2.B.3.1) Formazione (esternalizzata e non) da pubblico	292,80	0,00
B.2.B.3.2) Formazione (esternalizzata e non) da privato	429.192,73	5.000,00
B.3) Manutenzione e riparazione (ordinaria esternalizzata)	25.739.931,16	0,00
B.3.A) Manutenzione e riparazione ai fabbricati e loro pertinenze	4.143.415,18	0,00
B.3.B) Manutenzione e riparazione agli impianti e macchinari	6.657.100,00	0,00
B.3.C) Manutenzione e riparazione alle attrezzature sanitarie e scientifiche	12.660.175,35	0,00
B.3.D) Manutenzione e riparazione ai mobili e arredi	0,00	0,00
B.3.E) Manutenzione e riparazione agli automezzi	269.789,32	0,00
B.3.F) Altre manutenzioni e riparazioni	2.009.451,31	0,00
B.3.G) Manutenzioni e riparazioni da Aziende sanitarie pubbliche della Regione	0,00	0,00
B.4) Godimento di beni di terzi	7.166.077,61	4.920,00
B.4.A) Fitti passivi	1.068.749,55	4.920,00
B.4.B) Canoni di noleggio	6.097.328,06	0,00
B.4.B.1) Canoni di noleggio - area sanitaria	4.725.204,13	0,00
B.4.B.2) Canoni di noleggio - area non sanitaria	1.372.123,93	0,00
B.4.C) Canoni di leasing	0,00	0,00
B.4.C.1) Canoni di leasing - area sanitaria	0,00	0,00
B.4.C.2) Canoni di leasing - area non sanitaria	0,00	0,00
B.4.D) Canoni di project financing	0,00	0,00
B.4.E) Locazioni e noleggi da Aziende sanitarie pubbliche della Regione	0,00	0,00
Totale Costo del personale	316.795.066,00	4.721.771,00
B.5) Personale del ruolo sanitario	252.609.244,00	1.184.107,00
B.5.A) Costo del personale dirigente ruolo sanitario	112.152.892,00	107.395,00
B.5.A.1) Costo del personale dirigente medico	102.663.872,00	105.478,00
B.5.A.1.1) Costo del personale dirigente medico - tempo indeterminato	100.137.113,00	105.478,00
B.5.A.1.2) Costo del personale dirigente medico - tempo determinato	2.526.759,00	0,00
B.5.A.1.3) Costo del personale dirigente medico - altro	0,00	0,00
B.5.A.2) Costo del personale dirigente non medico	9.489.020,00	1.917,00
B.5.A.2.1) Costo del personale dirigente non medico - tempo indeterminato	9.395.396,00	1.917,00
B.5.A.2.2) Costo del personale dirigente non medico - tempo determinato	93.624,00	0,00
B.5.A.2.3) Costo del personale dirigente non medico - altro	0,00	0,00
B.5.B) Costo del personale comparto ruolo sanitario	140.456.352,00	1.076.712,00
B.5.B.1) Costo del personale comparto ruolo sanitario - tempo indeterminato	139.079.066,00	1.076.712,00
B.5.B.2) Costo del personale comparto ruolo sanitario - tempo determinato	1.377.286,00	0,00
B.5.B.3) Costo del personale comparto ruolo sanitario - altro	0,00	0,00
B.6) Personale del ruolo professionale	802.411,00	13.318,00
B.6.A) Costo del personale dirigente ruolo professionale	802.411,00	13.318,00
B.6.A.1) Costo del personale dirigente ruolo professionale - tempo indeterminato	802.411,00	13.318,00
B.6.A.2) Costo del personale dirigente ruolo professionale - tempo determinato	0,00	0,00
B.6.A.3) Costo del personale dirigente ruolo professionale - altro	0,00	0,00
B.6.B) Costo del personale comparto ruolo professionale	0,00	0,00
B.6.B.1) Costo del personale comparto ruolo professionale - tempo indeterminato	0,00	0,00
B.6.B.2) Costo del personale comparto ruolo professionale - tempo determinato	0,00	0,00
B.6.B.3) Costo del personale comparto ruolo professionale - altro	0,00	0,00
B.7) Personale del ruolo tecnico	43.834.042,00	2.865.759,00
B.7.A) Costo del personale dirigente ruolo tecnico	256.709,00	5.413,00
B.7.A.1) Costo del personale dirigente ruolo tecnico - tempo indeterminato	256.709,00	5.413,00
B.7.A.2) Costo del personale dirigente ruolo tecnico - tempo determinato	0,00	0,00
B.7.A.3) Costo del personale dirigente ruolo tecnico - altro	0,00	0,00

Conto Economico 2023	Sanitario	Sociale
B.7.B) Costo del personale comparto ruolo tecnico	43.577.333,00	2.860.346,00
B.7.B.1) Costo del personale comparto ruolo tecnico - tempo indeterminato	42.980.434,00	2.860.346,00
B.7.B.2) Costo del personale comparto ruolo tecnico - tempo determinato	596.899,00	0,00
B.7.B.3) Costo del personale comparto ruolo tecnico - altro	0,00	0,00
B.8) Personale del ruolo amministrativo	19.549.369,00	658.587,00
B.8.A) Costo del personale dirigente ruolo amministrativo	1.179.831,00	117.833,00
B.8.A.1) Costo del personale dirigente ruolo amministrativo - tempo indeterminato	1.170.956,00	117.833,00
B.8.A.2) Costo del personale dirigente ruolo amministrativo - tempo determinato	8.875,00	0,00
B.8.A.3) Costo del personale dirigente ruolo amministrativo - altro	0,00	0,00
B.8.B) Costo del personale comparto ruolo amministrativo	18.369.538,00	540.754,00
B.8.B.1) Costo del personale comparto ruolo amministrativo - tempo indeterminato	18.067.090,00	538.157,00
B.8.B.2) Costo del personale comparto ruolo amministrativo - tempo determinato	302.448,00	2.597,00
B.8.B.3) Costo del personale comparto ruolo amministrativo - altro	0,00	0,00
B.9) Oneri diversi di gestione	4.561.394,18	79.743,05
B.9.A) Imposte e tasse (escluso IRAP e IRES)	3.131.932,91	0,00
B.9.B) Perdite su crediti	0,00	0,00
B.9.C) Altri oneri diversi di gestione	1.429.461,27	79.743,05
B.9.C.1) Indennità, rimborso spese e oneri sociali per gli Organi Direttivi e Collegio Sindacale	597.745,88	79.476,39
B.9.C.2) Altri oneri diversi di gestione	827.215,39	266,66
B.9.C.3) Altri oneri diversi di gestione da Aziende sanitarie pubbliche della Regione	0,00	0,00
B.9.C.4) Altri oneri diversi di gestione - per Autoassicurazione	4.500,00	0,00
Totale Ammortamenti	25.639.760,65	4.566,80
B.10) Ammortamenti delle immobilizzazioni immateriali	1.551.841,57	0,00
B.10.A) Costi di impianto e di ampliamento	0,00	0,00
B.10.B) Costi di ricerca e sviluppo	0,00	0,00
B.10.C) Diritti di brevetto e diritti di utilizzazione delle opere d'ingegno	0,00	0,00
B.10.D) Concessioni, licenze, marchi e diritti simili	1.273.116,21	0,00
B.10.E) Migliorie su beni di terzi	278.725,36	0,00
B.10.F) Pubblicità	0,00	0,00
B.10.G) Altre immobilizzazioni immateriali	0,00	0,00
B.11) Ammortamenti delle immobilizzazioni materiali	24.087.919,08	4.566,80
B.11.A) Ammortamento dei fabbricati	8.140.267,69	0,00
B.11.A.1) Ammortamenti fabbricati non strumentali (disponibili)	20.220,48	0,00
B.11.A.1.1) Ammortamenti fabbricati non strumentali (disponibili)	20.220,48	0,00
B.11.A.1.2) Ammortamenti costruzioni leggere non strumentali (disponibili)	0,00	0,00
B.11.A.2) Ammortamenti fabbricati strumentali (indisponibili)	8.120.047,21	0,00
B.11.A.2.1) Ammortamenti fabbricati strumentali (indisponibili)	8.119.956,47	0,00
B.11.A.2.2) Ammortamenti costruzioni leggere strumentali (indisponibili)	90,74	0,00
B.11.B) Ammortamenti delle altre immobilizzazioni materiali	15.947.651,39	4.566,80
B.11.B.1) Ammortamento impianti e macchinari)	3.041.031,78	0,00
B.11.B.1.1) Ammortamento impianti e macchinari - audiovisivi)	603,90	0,00
B.11.B.1.2) Ammortamento impianti e macchinari - altro)	3.040.427,88	0,00
B.11.B.2) Ammortamento attrezzature sanitarie e scientifiche)	9.928.105,21	121,70
B.11.B.3) Ammortamento mobili e arredi)	1.652.165,42	1.325,10
B.11.B.4) Ammortamento automezzi)	470.769,04	0,00
B.11.B.5) Ammortamenti macchine d'ufficio)	556.236,34	3.120,00
B.11.B.6) Ammortamenti altri beni)	299.343,60	0,00
B.12) Svalutazione delle immobilizzazioni e dei crediti	351.281,51	0,00
B.12.A) Svalutazione delle immobilizzazioni immateriali e materiali	0,00	0,00
B.12.B) Svalutazione dei crediti	351.281,51	0,00
B.12.B.1) Svalutazione dei crediti delle immobilizzazioni finanziarie)	0,00	0,00
B.12.B.2) Svalutazione dei crediti dell'attivo circolante)	351.281,51	0,00
B.13) Variazione delle rimanenze	-410.702,37	0,00

Conto Economico 2023	Sanitario	Sociale
B.13.A) Variazione rimanenze sanitarie	-332.937,25	0,00
B.13.A.1) Prodotti farmaceutici ed emoderivati	-652.499,84	0,00
B.13.A.2) Sangue ed emocomponenti	0,00	0,00
B.13.A.3) Dispositivi medici	402.643,76	0,00
B.13.A.4) Prodotti dietetici	-42.777,17	0,00
B.13.A.5) Materiali per la profilassi (vaccini)	195.014,27	0,00
B.13.A.6) Prodotti chimici	-22.153,64	0,00
B.13.A.7) Materiali e prodotti per uso veterinario	303,09	0,00
B.13.A.8) Altri beni e prodotti sanitari	-213.467,72	0,00
B.13.B) Variazione rimanenze non sanitarie	-77.765,12	0,00
B.13.B.1) Prodotti alimentari	0,00	0,00
B.13.B.2) Materiali di guardaroba, di pulizia, e di convivenza in genere	-107.789,59	0,00
B.13.B.3) Combustibili, carburanti e lubrificanti	-330,43	0,00
B.13.B.4) Supporti informatici e cancelleria	29.822,47	0,00
B.13.B.5) Materiale per la manutenzione	-18.322,20	0,00
B.13.B.6) Altri beni e prodotti non sanitari	18.854,63	0,00
B.14) Accantonamenti dell'esercizio	24.270.193,73	358.839,98
B.14.A) Accantonamenti per rischi	13.692.096,91	0,00
B.14.A.1) Accantonamenti per cause civili ed oneri processuali	1.022.623,36	0,00
B.14.A.2) Accantonamenti per contenzioso personale dipendente	19.000,00	0,00
B.14.A.3) Accantonamenti per rischi connessi all'acquisto di prestazioni sanitarie da privato	0,00	0,00
B.14.A.4) Accantonamenti per copertura diretta dei rischi (autoassicurazione)	12.635.793,55	0,00
B.14.A.5) Accantonamenti per franchigia assicurativa	0,00	0,00
B.14.A.6) Altri accantonamenti per rischi	14.680,00	0,00
B.14.A.7) Altri Accantonamenti per interessi di mora	0,00	0,00
B.14.B) Accantonamenti per premio di operosità (SUMAI)	257.674,94	0,00
B.14.C) Accantonamenti per quote inutilizzate di contributi finalizzati e vincolati	1.960.808,47	354.613,22
B.14.C.1) Accantonamenti per quote inutilizzate contributi da Regione e Prov. Aut. per quota F.S. indistinto finalizzato	1.222.448,81	0,00
B.14.C.2) Accantonamenti per quote inutilizzate contributi da Regione e Prov. Aut. per quota F.S. vincolato	0,00	0,00
B.14.C.3) Accantonamenti per quote inutilizzate contributi da soggetti pubblici (extra fondo) vincolati	697.659,66	354.613,22
B.14.C.3.a) Accantonamenti per quote inutilizzate contributi da soggetti pubblici (extra fondo) vincolati - PERIMETRO SANITA	530.484,39	354.613,22
B.14.C.3.b) Accantonamenti per quote inutilizzate contributi da soggetti pubblici (extra fondo) vincolati - NO PERIMETRO SANITA	167.175,27	0,00
B.14.C.4) Accantonamenti per quote inutilizzate contributi da soggetti pubblici per ricerca	0,00	0,00
B.14.C.5) Accantonamenti per quote inutilizzate contributi vincolati da privati	40.700,00	0,00
B.14.C.6) Accantonamenti per quote inutilizzate contributi da soggetti privati per ricerca	0,00	0,00
B.14.D) Altri accantonamenti	8.359.613,41	4.226,76
B.14.D.1) Acc. Rinnovi convenzioni MMG/PLS/MCA	2.513.887,95	0,00
B.14.D.2) Acc. Rinnovi convenzioni Medici Sumai	171.745,16	0,00
B.14.D.3) Acc. Rinnovi contratt.: dirigenza medica	4.012.310,12	4.150,95
B.14.D.4) Acc. Rinnovi contratt.: dirigenza non medica	592.070,84	75,81
B.14.D.5) Acc. Rinnovi contratt.: comparto	168.833,97	0,00
B.14.D.6) Acc. per Trattamento di fine rapporto dipendenti	0,00	0,00
B.14.D.7) Acc. per Trattamenti di quiescenza e simili	0,00	0,00
B.14.D.8) Acc. per Fondi integrativi pensione	0,00	0,00
B.14.D.9) Acc. Incentivi funzioni tecniche art. 113 D.lgs 50/2016	375.740,57	0,00
B.14.D.10) Altri accantonamenti	525.024,80	0,00
Totale proventi e oneri finanziari (C)	14.715,80	0,00
C.1) Interessi attivi	7.806,56	0,00
C.1.A) Interessi attivi su c/tesoreria unica	0,00	0,00
C.1.B) Interessi attivi su c/c postali e bancari	0,00	0,00

Conto Economico 2023	Sanitario	Sociale
C.1.C) Altri interessi attivi	7.806,56	0,00
C.2) Altri proventi	26.659,37	0,00
C.2.A) Proventi da partecipazioni	0,00	0,00
C.2.B) Proventi finanziari da crediti iscritti nelle immobilizzazioni	0,00	0,00
C.2.C) Proventi finanziari da titoli iscritti nelle immobilizzazioni	0,00	0,00
C.2.D) Altri proventi finanziari diversi dai precedenti	16.624,34	0,00
C.2.E) Utili su cambi	10.035,03	0,00
C.3) Interessi passivi	19.735,84	0,00
C.3.A) Interessi passivi su anticipazioni di cassa	0,00	0,00
C.3.B) Interessi passivi su mutui	0,00	0,00
C.3.C) Altri interessi passivi	19.735,84	0,00
C.4) Altri oneri	14,29	0,00
C.4.A) Altri oneri finanziari	0,00	0,00
C.4.B) Perdite su cambi	14,29	0,00
Totale rettifiche di valore di attività finanziarie (D)	0,00	0,00
D.1) Rivalutazioni	0,00	0,00
D.2) Svalutazioni	0,00	0,00
Totale proventi e oneri straordinari (E)	244.940,43	181.021,41
E.1) Proventi straordinari	4.509.728,34	245.288,37
E.1.A) Plusvalenze	7.880,38	0,00
E.1.B) Altri proventi straordinari	4.501.847,96	245.288,37
E.1.B.1) Proventi da donazioni e liberalità diverse	165.321,80	0,00
E.1.B.2) Sopravvenienze attive	4.281.237,37	245.284,37
E.1.B.2.1) Sopravvenienze attive per quote F.S. vincolato	0,00	0,00
E.1.B.2.2) Sopravvenienze attive v/Aziende sanitarie pubbliche della Regione	1.256.262,64	0,00
E.1.B.2.2.A) Sopravvenienze attive v/Aziende sanitarie pubbliche della Regione relative alla mobilità intraregionale)	0,00	0,00
E.1.B.2.2.B) Altre sopravvenienze attive v/Aziende sanitarie pubbliche della Regione)	1.256.262,64	0,00
E.1.B.2.3) Sopravvenienze attive v/terzi	3.024.974,73	245.284,37
E.1.B.2.3.A) Sopravvenienze attive v/terzi relative alla mobilità extraregionale	0,00	0,00
E.1.B.2.3.B) Sopravvenienze attive v/terzi relative al personale	0,00	0,00
E.1.B.2.3.C) Sopravvenienze attive v/terzi relative alle convenzioni con medici di base	0,00	0,00
E.1.B.2.3.D) Sopravvenienze attive v/terzi relative alle convenzioni per la specialistica	0,00	0,00
E.1.B.2.3.E) Sopravvenienze attive v/terzi relative all'acquisto prestaz. sanitarie da operatori accreditati	49.460,16	0,00
E.1.B.2.3.F) Sopravvenienze attive v/terzi relative all'acquisto di beni e servizi	1.940.711,78	194.506,37
E.1.B.2.3.G) Altre sopravvenienze attive v/terzi	1.034.802,79	50.778,00
E.1.B.3) Insussistenze attive	0,00	0,00
E.1.B.3.1) Insussistenze attive v/Aziende sanitarie pubbliche della Regione	0,00	0,00
E.1.B.3.2) Insussistenze attive v/terzi	0,00	0,00
E.1.B.3.2.A) Insussistenze attive v/terzi relative alla mobilità extraregionale	0,00	0,00
E.1.B.3.2.B) Insussistenze attive v/terzi relative al personale	0,00	0,00
E.1.B.3.2.C) Insussistenze attive v/terzi relative alle convenzioni con medici di base	0,00	0,00
E.1.B.3.2.D) Insussistenze attive v/terzi relative alle convenzioni per la specialistica	0,00	0,00
E.1.B.3.2.E) Insussistenze attive v/terzi relative all'acquisto prestaz. sanitarie da operatori accreditati	0,00	0,00
E.1.B.3.2.F) Insussistenze attive v/terzi relative all'acquisto di beni e servizi	0,00	0,00
E.1.B.3.2.G) Altre insussistenze attive v/terzi	0,00	0,00
E.1.B.4) Altri proventi straordinari	55.288,79	4,00
E.2) Oneri straordinari	4.264.787,91	64.266,96
E.2.A) Minusvalenze	51.797,17	0,00
E.2.B) Altri oneri straordinari	4.212.990,74	64.266,96
E.2.B.1) Oneri tributari da esercizi precedenti	954,00	0,00
E.2.B.2) Oneri da cause civili ed oneri processuali	719.390,69	0,00

Conto Economico 2023	Sanitario	Sociale
E.2.B.3) Sopravvenienze passive	3.492.646,05	64.266,96
E.2.B.3.1) Sopravvenienze passive v/Aziende sanitarie pubbliche della Regione	567.208,02	0,00
E.2.B.3.1.A) Sopravvenienze passive v/Aziende sanitarie pubbliche relative alla mobilità intraregionale	0,00	0,00
E.2.B.3.1.B) Altre sopravvenienze passive v/Aziende sanitarie pubbliche della Regione	567.208,02	0,00
E.2.B.3.2) Sopravvenienze passive v/terzi	2.925.438,03	64.266,96
E.2.B.3.2.A) Sopravvenienze passive v/terzi relative alla mobilità extraregionale	0,00	0,00
E.2.B.3.2.B) Sopravvenienze passive v/terzi relative al personale	314.050,33	0,00
E.2.B.3.2.B.1) Soprav. passive v/terzi relative al personale - dirigenza medica	313.891,00	0,00
E.2.B.3.2.B.2) Soprav. passive v/terzi relative al personale - dirigenza non medica	0,00	0,00
E.2.B.3.2.B.3) Soprav. passive v/terzi relative al personale - comparto	159,33	0,00
E.2.B.3.2.C) Sopravvenienze passive v/terzi relative alle convenzioni con medici di base	0,00	0,00
E.2.B.3.2.D) Sopravvenienze passive v/terzi relative alle convenzioni per la specialistica	0,00	0,00
E.2.B.3.2.E) Sopravvenienze passive v/terzi relative all'acquisto prestaz. sanitarie da operatori accreditati	67.167,70	0,00
E.2.B.3.2.F) Sopravvenienze passive v/terzi relative all'acquisto di beni e servizi	2.063.379,80	36.325,90
E.2.B.3.2.G) Altre sopravvenienze passive v/terzi	480.840,20	27.941,06
E.2.B.4) Insussistenze passive	0,00	0,00
E.2.B.4.1) Insussistenze passive per quote F.S. vincolato	0,00	0,00
E.2.B.4.2) Insussistenze passive v/Aziende sanitarie pubbliche della Regione	0,00	0,00
E.2.B.4.3) Insussistenze passive v/terzi	0,00	0,00
E.2.B.4.3.A) Insussistenze passive v/terzi relative alla mobilità extraregionale	0,00	0,00
E.2.B.4.3.B) Insussistenze passive v/terzi relative al personale	0,00	0,00
E.2.B.4.3.C) Insussistenze passive v/terzi relative alle convenzioni con medici di base	0,00	0,00
E.2.B.4.3.D) Insussistenze passive v/terzi relative alle convenzioni per la specialistica	0,00	0,00
E.2.B.4.3.E) Insussistenze passive v/terzi relative all'acquisto prestaz. sanitarie da operatori accreditati	0,00	0,00
E.2.B.4.3.F) Insussistenze passive v/terzi relative all'acquisto di beni e servizi	0,00	0,00
E.2.B.4.3.G) Altre insussistenze passive v/terzi	0,00	0,00
E.2.B.5) Altri oneri straordinari	0,00	0,00
Totale imposte e tasse	23.488.093,63	306.968,23
Y.1) IRAP	22.607.569,08	306.646,52
Y.1.A) IRAP relativa a personale dipendente	20.949.749,86	292.543,54
Y.1.B) IRAP relativa a collaboratori e personale assimilato a lavoro dipendente	421.306,81	14.102,98
Y.1.C) IRAP relativa ad attività di libera professione (intramoenia)	1.236.512,41	0,00
Y.1.D) IRAP relativa ad attività commerciale	0,00	0,00
Y.2) IRES	532.442,08	0,00
Y.2.A) IRES su attività istituzionale	532.442,08	0,00
Y.2.B) IRES su attività commerciale	0,00	0,00
Y.3) Accantonamento a F.do Imposte (Accertamenti, condoni, ecc.)	348.082,47	321,71



ANALISI Consuntivo

Azienda 508

STATO PATRIMONIALE 2023	SANITARIO	SOCIALE
TA (TOTALE ATTIVO)	548.839.117,26	11.688.660,38
A) IMMOBILIZZAZIONI	269.594.175,73	8.462,31
A.1) IMMOBILIZZAZIONI IMMATERIALI	5.511.163,69	-
A.1.1) Costi di impianto e di ampliamento	-	-
A.1.1.a) Costi di impianto e di ampliamento	-	-
A.1.1.b) F.do Amm.to costi di impianto e di ampliamento	-	-
A.1.2) Costi di ricerca e sviluppo	-	-
A.1.2.a) Costi di ricerca e sviluppo	-	-
A.1.2.b) F.do Amm.to costi di ricerca e sviluppo	-	-
A.1.3) Diritti di brevetto e diritti di utilizzazione delle opere d'ingegno	-	-
A.1.3.a) Diritti di brevetto e diritti di utilizzazione delle opere d'ingegno - derivanti dall'attività di ricerca	12.394,97	-
A.1.3.b) F.do Amm.to diritti di brevetto e diritti di utilizzazione delle opere d'ingegno - derivanti dall'attività di ricerca	12.394,97	-
A.1.3.c) Diritti di brevetto e diritti di utilizzazione delle opere d'ingegno - altri	-	-
A.1.3.d) F.do Amm.to diritti di brevetto e diritti di utilizzazione delle opere d'ingegno - altri	-	-
A.1.4) Immobilizzazioni immateriali in corso e acconti	-	-
A.1.4.a) Costi di impianto e di ampliamento	-	-
A.1.4.b) Costi di ricerca, sviluppo	-	-
A.1.4.c) Diritti di brevetto e diritti di utilizzazione delle opere d'ingegno	-	-
A.1.4.d) Altre immobilizzazioni immateriali	-	-
A.1.4.d.1) Concessioni, licenze, marchi e diritti simili	-	-
A.1.4.d.2) Migliorie su beni di terzi	-	-
A.1.4.d.2.a) Migliorie su beni di terzi con vincolo di destinazione sanitaria senza termini di scadenza	-	-
A.1.4.d.2.b) Altre migliorie su beni di terzi	-	-
A.1.4.d.3) Pubblicità	-	-
A.1.4.d.4) Altre immobilizzazioni immateriali	-	-
A.1.5) Altre immobilizzazioni immateriali	5.511.163,69	-
A.1.5.a) Concessioni, licenze, marchi e diritti simili	23.164.691,89	-
A.1.5.b) F.do Amm.to concessioni, licenze, marchi e diritti simili	20.641.884,17	-
A.1.5.c) Migliorie su beni di terzi	7.826.686,33	-
A.1.5.c.1) Migliorie su beni di terzi con vincolo di destinazione sanitaria senza termini di scadenza	4.192.162,42	-
A.1.5.c.2) Altre migliorie su beni di terzi	3.634.523,91	-
A.1.5.d) F.do Amm.to migliorie su beni di terzi	4.838.330,36	-
A.1.5.d.1) F.do Amm.to migliorie su beni di terzi con vincolo di destinazione sanitaria senza termini di scadenza	2.653.776,40	-
A.1.5.d.2) F.do Amm.to altre migliorie su beni di terzi	2.184.553,96	-
A.1.5.e) Pubblicità	-	-
A.1.5.f) F.do Amm.to pubblicità	-	-
A.1.5.g) Altre immobilizzazioni immateriali	572.801,86	47.316,18
A.1.5.h) F.do Amm.to altre immobilizzazioni immateriali	572.801,86	47.316,18
A.1.6) Fondo Svalutazione immobilizzazioni immateriali	-	-
A.1.6.a) F.do Svalut. Costi di impianto e di ampliamento	-	-
A.1.6.b) F.do Svalut. Costi di ricerca e sviluppo	-	-

STATO PATRIMONIALE 2023	SANITARIO	SOCIALE
A.I.6.c) F.do Svalut. Diritti di brevetto e diritti di utilizzazione delle opere d'ingegno	-	-
A.I.6.d) F.do Svalut. Altre immobilizzazioni immateriali	-	-
A.II) IMMOBILIZZAZIONI MATERIALI	264.038.418,04	8.462,31
A.II.1) Terreni	3.669.367,58	-
A.II.1.a) Terreni disponibili	8.425,17	-
A.II.1.b) Terreni indisponibili	3.660.942,41	-
A.II.2) Fabbricati	135.831.192,94	-
A.II.2.a) Fabbricati non strumentali (disponibili)	276.880,88	-
A.II.2.a.1) Fabbricati non strumentali (disponibili)	674.015,31	-
A.II.2.a.1.a) Fabbricati non strumentali (disponibili)	674.015,31	-
A.II.2.a.1.b) Costruzioni leggere non strumentali (disponibili)	-	-
A.II.2.a.2) F.do Amm.to Fabbricati non strumentali (disponibili)	397.134,43	-
A.II.2.a.2.a) F.do Amm.to Fabbricati non strumentali (disponibili)	397.134,43	-
A.II.2.a.2.b) F.do Amm.to Costruzioni leggere non strumentali (disponibili)	-	-
A.II.2.b) Fabbricati strumentali (indisponibili)	135.554.312,06	-
A.II.2.b.1) Fabbricati strumentali (indisponibili)	417.522.687,67	-
A.II.2.b.1.a) Fabbricati strumentali (indisponibili)	417.480.755,99	-
A.II.2.b.1.b) Costruzioni leggere strumentali (indisponibili)	41.931,68	-
A.II.2.b.2) F.do Amm.to Fabbricati strumentali (indisponibili)	281.968.375,61	-
A.II.2.b.2.a) F.do Amm.to Fabbricati strumentali (indisponibili)	281.926.443,93	-
A.II.2.b.2.b) F.do Amm.to Costruzioni leggere strumentali (indisponibili)	41.931,68	-
A.II.3) Impianti e macchinari	14.405.958,69	-
A.II.3.a) Impianti e macchinari	65.131.558,34	-
A.II.3.a.1) Impianti e macchinari - audiovisivi	868.583,99	-
A.II.3.a.2) Impianti e macchinari - altro	64.262.974,35	-
A.II.3.b) F.do Amm.to Impianti e macchinari	50.725.599,65	-
A.II.3.b.1) F.do Amm.to Impianti e macchinari - audiovisivi	868.583,99	-
A.II.3.b.2) F.do Amm.to Impianti e macchinari - altro	49.857.015,66	-
A.II.4) Attrezzature sanitarie e scientifiche	20.842.032,13	-
A.II.4.a) Attrezzature sanitarie e scientifiche	172.584.219,57	6.383,54
A.II.4.b) F.do Amm.to Attrezzature sanitarie e scientifiche	151.742.187,44	6.383,54
A.II.5) Mobili e arredi	5.838.619,75	662,31
A.II.5.a) Mobili e arredi	43.982.130,48	26.669,10
A.II.5.b) F.do Amm.to Mobili e arredi	38.143.510,73	26.006,79
A.II.6) Automezzi	1.444.962,23	-
A.II.6.a) Automezzi	5.696.394,44	2.913,12
A.II.6.b) F.do Amm.to Automezzi	4.251.432,21	2.913,12
A.II.7) Oggetti d'arte	576.295,54	-
A.II.8) Altre immobilizzazioni materiali	2.048.524,18	7.800,00
A.II.8.a) Altre immobilizzazioni materiali	28.601.473,21	457.601,01
A.II.8.a.1) Macchine d'ufficio	14.239.351,42	15.600,00
A.II.8.a.2) Altre immobilizzazioni materiali (altri beni)	14.362.121,79	442.001,01
A.II.8.b) F.do Amm.to Altre immobilizzazioni materiali	26.552.949,03	449.801,01
A.II.8.b.1) F.do Amm.to Macchine d'ufficio	12.784.331,90	7.800,00
A.II.8.b.2) F.do Amm.to Altre immobilizzazioni materiali (altri beni)	13.768.617,13	442.001,01
A.II.9) Immobilizzazioni materiali in corso e acconti	79.381.465,00	-
A.II.9.a) Terreni	-	-

STATO PATRIMONIALE 2023	SANITARIO	SOCIALE
A.II.9.b) Fabbricati	74.275.515,08	-
A.II.9.c) Impianti e macchinari	2.861.974,20	-
A.II.9.d) Attrezzature sanitarie e scientifiche	2.243.975,72	-
A.II.9.e) Mobili e arredi	-	-
A.II.9.f) Automezzi	-	-
A.II.9.g) Oggetti d'arte	-	-
A.II.9.h) Altre immobilizzazioni materiali	-	-
A.II.9.h.1) Macchine d'ufficio	-	-
A.II.9.h.2) Altre immobilizzazioni materiali (altri beni)	-	-
A.II.10) Fondo Svalutazione immobilizzazioni materiali	-	-
A.II.10.a) F.do Svalut. Terreni	-	-
A.II.10.b) F.do Svalut. Fabbricati	-	-
A.II.10.c) F.do Svalut. Impianti e macchinari	-	-
A.II.10.d) F.do Svalut. Attrezzature sanitarie e scientifiche	-	-
A.II.10.e) F.do Svalut. Mobili e arredi	-	-
A.II.10.f) F.do Svalut. Automezzi	-	-
A.II.10.g) F.do Svalut. Oggetti d'arte	-	-
A.II.10.h) F.do Svalut. Altre immobilizzazioni materiali	-	-
A.III) IMMOBILIZZAZIONI FINANZIARIE	44.594,00	-
A.III.1) Crediti finanziari	-	-
A.III.1.a) Crediti finanziari v/Stato	-	-
A.III.1.b) Crediti finanziari v/Regione	-	-
A.III.1.c) Crediti finanziari v/partecipate	-	-
A.III.1.d) Crediti finanziari v/altri	-	-
A.III.2) Titoli	44.594,00	-
A.III.2.a) Partecipazioni	44.594,00	-
A.III.2.a.1) Partecipazioni in imprese controllate	-	-
A.III.2.a.2) Partecipazioni in imprese collegate	15.494,00	-
A.III.2.a.3) Partecipazioni in altre imprese	29.100,00	-
A.III.2.b) Altri titoli	-	-
A.III.2.b.1) Titoli di Stato	-	-
A.III.2.b.2) Altre Obbligazioni	-	-
A.III.2.b.3) Titoli azionari quotati in Borsa	-	-
A.III.2.b.4) Titoli diversi	-	-
B) ATTIVO CIRCOLANTE	279.081.407,57	11.680.198,07
B.I) RIMANENZE	28.963.026,54	-
B.I.1) Rimanenze beni sanitari	28.367.921,98	-
B.I.1.a) Prodotti farmaceutici ed emoderivati	12.874.789,46	-
B.I.1.b) Sangue ed emocomponenti	-	-
B.I.1.c) Dispositivi medici	14.094.213,44	-
B.I.1.d) Prodotti dietetici	155.357,67	-
B.I.1.e) Materiali per la profilassi (vaccini)	424.903,97	-
B.I.1.f) Prodotti chimici	181.218,96	-
B.I.1.g) Materiali e prodotti per uso veterinario	73,20	-
B.I.1.h) Altri beni e prodotti sanitari	637.365,28	-
B.I.1.i) Acconti per acquisto di beni e prodotti sanitari	-	-
B.I.2) Rimanenze beni non sanitari	595.104,56	-
B.I.2.a) Prodotti alimentari	-	-
B.I.2.b) Materiali di guardaroba, di pulizia, e di convivenza in genere	317.112,35	-

STATO PATRIMONIALE 2023	SANITARIO	SOCIALE
B.1.2.c) Combustibili, carburanti e lubrificanti	536,80	-
B.1.2.d) Supporti informatici e cancelleria	171.774,09	-
B.1.2.e) Materiale per la manutenzione	71.303,50	-
B.1.2.f) Altri beni e prodotti non sanitari	34.377,82	-
B.1.2.g) Acconti per acquisto di beni e prodotti non sanitari	-	-
B.II) CREDITI	191.510.494,82	9.290.417,30
B.II.1) Crediti v/Stato	8.020.499,46	-
B.II.1.a) Crediti v/Stato per spesa corrente - FSN indistinto	-	-
B.II.1.b) Crediti v/Stato per spesa corrente - FSN vincolato	-	-
B.II.1.c) Crediti v/Stato per mobilità attiva extraregionale	-	-
B.II.1.d) Crediti v/Stato per mobilità attiva internazionale	-	-
B.II.1.e) Crediti v/Stato per acconto quota fabbisogno sanitario regionale standard	-	-
B.II.1.f) Crediti v/Stato per finanziamento sanitario aggiuntivo corrente	-	-
B.II.1.g) Crediti v/Stato per spesa corrente - altro	-	-
B.II.1.h) Crediti v/Stato per spesa corrente per STP (ex D.lgs. 286/98)	390.425,94	-
B.II.1.i) Crediti v/Stato per finanziamenti per investimenti	7.628.736,99	-
B.II.1.j) Crediti v/Stato per ricerca	-	-
B.II.1.j.1) Crediti v/Stato per ricerca corrente - Ministero della Salute	-	-
B.II.1.j.2) Crediti v/Stato per ricerca finalizzata - Ministero della Salute	-	-
B.II.1.j.3) Crediti v/Stato per ricerca - altre Amministrazioni centrali	-	-
B.II.1.j.4) Crediti v/Stato per ricerca - finanziamenti per investimenti	-	-
B.II.1.k) Crediti v/prefetture	1.336,53	-
B.II.2) Crediti v/Regione o Provincia Autonoma	158.447.012,08	459.226,50
B.II.2.a) Crediti v/Regione o Provincia Autonoma per spesa corrente	29.800.976,41	459.226,50
B.II.2.a.1) Crediti v/Regione o Provincia Autonoma per quota FSR	18.349.976,51	311.467,82
B.II.2.a.1.a) Crediti v/Regione o Provincia Autonoma per quota FSR	17.885,00	300.044,82
B.II.2.a.1.b) Crediti v/Azienda Zero per quota FSR	18.332.091,51	11.423,00
B.II.2.a.2) Crediti v/Regione o Provincia Autonoma per mobilità attiva intraregionale	-	-
B.II.2.a.2.a) Crediti v/Regione o Provincia Autonoma per mobilità attiva intraregionale	-	-
B.II.2.a.2.b) Crediti v/Azienda Zero per mobilità attiva intraregionale	-	-
B.II.2.a.3) Crediti v/Regione o Provincia Autonoma per mobilità attiva extraregionale	-	-
B.II.2.a.3.a) Crediti v/Regione o Provincia Autonoma per mobilità attiva extraregionale	-	-
B.II.2.a.3.b) Crediti v/Azienda Zero per mobilità attiva extraregionale	-	-
B.II.2.a.4) Crediti v/Regione o Provincia Autonoma per acconto quota FSR	-	-
B.II.2.a.4.a) Crediti v/Regione o Provincia Autonoma per acconto quota FSR	-	-
B.II.2.a.4.b) Crediti v/Azienda Zero per acconto quota FSR	-	-
B.II.2.a.5) Crediti v/Regione o Provincia Autonoma per finanziamento sanitario aggiuntivo corrente LEA	10.930.480,17	124.728,94
B.II.2.a.5.a) Crediti v/Regione o Provincia Autonoma per finanziamento sanitario aggiuntivo corrente LEA	23.111,61	124.728,94
B.II.2.a.5.b) Crediti v/Azienda Zero per finanziamento sanitario aggiuntivo corrente LEA	10.907.368,56	-
B.II.2.a.6) Crediti v/Regione o Provincia Autonoma per finanziamento sanitario aggiuntivo corrente extra LEA	-	-
B.II.2.a.6.a) Crediti v/Regione o Provincia Autonoma per finanziamento sanitario aggiuntivo corrente extra LEA	-	-

STATO PATRIMONIALE 2023	SANITARIO	SOCIALE
B.II.2.a.6.b) Crediti v/Azienda Zero per finanziamento sanitario aggiuntivo corrente extra LEA	-	-
B.II.2.a.7) Crediti v/Regione o Provincia Autonoma per spesa corrente - altro	520.519,73	23.029,74
B.II.2.a.7.a) Crediti v/Regione o Provincia Autonoma per spesa corrente - altro - GSA	-	-
B.II.2.a.7.b) Crediti v/Azienda Zero per spesa corrente - altro	15.697,50	18.490,00
B.II.2.a.7.c) Crediti v/Regione o Provincia Autonoma per spesa corrente - altro - NO GSA	504.822,23	4.539,74
B.II.2.a.8) Crediti v/Regione o Provincia Autonoma per spesa corrente - STP (ex D.lgs. 286/98)	-	-
B.II.2.a.8.a) Crediti v/Regione o Provincia Autonoma per spesa corrente - STP (ex D.lgs. 286/98)	-	-
B.II.2.a.8.b) Crediti v/Azienda Zero per spesa corrente - STP (ex D.lgs. 286/98)	-	-
B.II.2.a.9) Crediti v/Regione o Provincia Autonoma per ricerca	-	-
B.II.2.a.9.a) Crediti v/Regione o Provincia Autonoma per ricerca	-	-
B.II.2.a.9.b) Crediti v/Azienda Zero per ricerca	-	-
B.II.2.a.10) Crediti v/Regione o Provincia Autonoma per mobilità attiva internazionale	-	-
B.II.2.a.10.a) Crediti v/Regione o Provincia Autonoma per mobilità attiva internazionale	-	-
B.II.2.a.10.b) Crediti v/Azienda Zero per mobilità attiva internazionale	-	-
B.II.2.b) Crediti v/Regione o Provincia Autonoma per versamenti a patrimonio netto	128.646.035,67	-
B.II.2.b.1) Crediti v/Regione o Provincia Autonoma per finanziamenti per investimenti	128.646.035,67	-
B.II.2.b.1.a) Crediti v/Regione o Provincia Autonoma per finanziamenti per investimenti	20.271.239,08	-
B.II.2.b.1.b) Crediti v/Azienda Zero per finanziamenti per investimenti	24.457.283,97	-
B.II.2.b.1.c) Crediti v/Azienda Zero per finanziamenti per investimenti - altro	83.413.286,41	-
B.II.2.b.1.d) Crediti v/Regione o Provincia Autonoma per finanziamenti per investimenti - NO GSA	504.226,21	-
B.II.2.b.2) Crediti v/Regione o Provincia Autonoma per incremento fondo dotazione	-	-
B.II.2.b.2.a) Crediti v/Regione o Provincia Autonoma per incremento fondo dotazione	-	-
B.II.2.b.2.b) Crediti v/Azienda Zero per incremento fondo dotazione	-	-
B.II.2.b.3) Crediti v/Regione o Provincia Autonoma per ripiano perdite	-	-
B.II.2.b.3.a) Crediti v/Regione o Provincia Autonoma per ripiano perdite	-	-
B.II.2.b.3.b) Crediti v/Azienda Zero per ripiano perdite	-	-
B.II.2.b.4) Crediti v/Regione o Provincia Autonoma per anticipazione ripiano disavanzo programmato dai Piani aziendali di cui all'art. 1, comma 528, L. 208/2015	-	-
B.II.2.b.4.a) Crediti v/Regione o Provincia Autonoma per anticipazione ripiano disavanzo programmato dai Piani aziendali di cui all'art. 1, comma 528, L. 208/2015	-	-
B.II.2.b.4.b) Crediti v/Azienda Zero per anticipazione ripiano disavanzo programmato dai Piani aziendali di cui all'art. 1, comma 528, L. 208/2015	-	-
B.II.2.b.5) Crediti v/Regione per copertura debiti al 31/12/2005	-	-
B.II.2.b.5.a) Crediti v/Regione per copertura debiti al 31/12/2005	-	-
B.II.2.b.5.b) Crediti v/Azienda Zero per copertura debiti al 31/12/2005	-	-

STATO PATRIMONIALE 2023	SANITARIO	SOCIALE
B.II.2.b.6) Crediti v/Regione o Provincia Autonoma per ricostituzione risorse da investimenti esercizi precedenti	-	-
B.II.2.b.6.a) Crediti v/Regione o Provincia Autonoma per ricostituzione risorse da investimenti esercizi precedenti	-	-
B.II.2.b.6.b) Crediti v/Azienda Zero per ricostituzione risorse da investimenti esercizi precedenti	-	-
B.II.2.c) Crediti v/Regione o Provincia Autonoma per contributi L. 210/92 - NO GSA	-	-
B.II.2.d) Crediti v/Regione o Provincia Autonoma per contributi L. 210/92 - GSA	-	-
B.II.2.d.1) Crediti v/Regione o Provincia Autonoma per contributi L. 210/92 - GSA	-	-
B.II.2.d.2) Crediti v/Azienda Zero per contributi L. 210/92	-	-
B.II.3) Crediti v/Comuni	88.882,87	8.100.350,04
B.II.4) Crediti v/Aziende sanitarie pubbliche	4.117.917,84	13.349,38
B.II.4.a) Crediti v/Aziende sanitarie pubbliche della Regione	3.896.459,35	13.349,38
B.II.4.a.1) Crediti v/Aziende sanitarie pubbliche della Regione - per mobilità in compensazione	-	-
B.II.4.a.2) Crediti v/Aziende sanitarie pubbliche della Regione - per mobilità non in compensazione	-	-
B.II.4.a.3) Crediti v/Aziende sanitarie pubbliche della Regione - per altre prestazioni	3.896.459,35	13.349,38
B.II.4.b) Acconto quota FSR da distribuire	-	-
B.II.4.c) Crediti v/Aziende Sanitarie pubbliche della Regione per anticipazione ripiano disavanzo programmato dai Piani aziendali di cui all'art. 1, comma 528, L. 208/2015	-	-
B.II.4.d) Crediti v/Aziende sanitarie pubbliche Extraregione	216.720,73	-
B.II.4.e) Crediti v/Aziende sanitarie pubbliche della Regione - per Contributi da Aziende sanitarie pubbliche della Regione o Prov. Aut. (extra fondo)	4.737,76	-
B.II.5) Crediti v/società partecipate e/o enti dipendenti della Regione	-	-
B.II.5.a) Crediti v/enti regionali	-	-
B.II.5.b) Crediti v/sperimentazioni gestionali	-	-
B.II.5.c) Crediti v/altre partecipate	-	-
B.II.6) Crediti v/Erario	3.357.916,48	-
B.II.7) Crediti v/altri	17.478.266,09	717.491,38
B.II.7.a) Crediti v/clienti privati	5.276.157,13	393.641,09
B.II.7.a.1) Crediti v/clienti privati	10.643.331,60	393.641,09
B.II.7.a.2) F.do svalutazione crediti v/clienti privati	5.367.174,47	-
B.II.7.b) Crediti v/gestioni liquidatorie	-	-
B.II.7.c) Crediti v/altri soggetti pubblici	7.667.978,58	321.379,34
B.II.7.d) Crediti v/altri soggetti pubblici per ricerca	-	-
B.II.7.e) Altri crediti diversi	4.146.748,43	2.470,95
B.II.7.e.1) Altri Crediti diversi	4.146.748,43	2.470,95
B.II.7.e.1.a) Altri Crediti diversi	4.146.748,43	2.470,95
B.II.7.e.1.b) F.do svalutazione altri crediti diversi	-	-
B.II.7.e.2) Note di credito da emettere (diverse)	-	-
B.II.7.f) Altri crediti verso erogatori (privati accreditati e convenzionati) di prestazioni sanitarie	387.381,95	-
B.II.7.f.1) Altri crediti verso erogatori (privati accreditati e convenzionati) di prestazioni sanitarie	387.381,95	-
B.II.7.f.2) Note di credito da emettere (privati accreditati e convenzionati)	-	-
B.III) ATTIVITA' FINANZIARIE CHE NON COSTITUISCONO IMMOBILIZZAZIONI	-	-
B.III.1) Partecipazioni che non costituiscono immobilizzazioni	-	-

STATO PATRIMONIALE 2023	SANITARIO	SOCIALE
B.III.2) Altri titoli che non costituiscono immobilizzazioni	-	-
B.IV) DISPONIBILITA' LIQUIDE	58.607.886,21	2.389.780,77
B.IV.1) Cassa	241.746,07	-
B.IV.2) Istituto Tesoriere	58.342.141,91	2.389.780,77
B.IV.3) Tesoreria Unica	-	-
B.IV.4) Conto corrente postale	23.998,23	-
C) RATEI E RISCONTI ATTIVI	163.533,96	-
C.I) RATEI ATTIVI	-	-
C.I.1) Ratei attivi	-	-
C.I.2) Ratei attivi v/Aziende sanitarie pubbliche della Regione	-	-
C.II) RISCONTI ATTIVI	163.533,96	-
C.II.1) Risconti attivi	163.533,96	-
C.II.2) Risconti attivi v/Aziende sanitarie pubbliche della Regione	-	-
E) CONTI D'ORDINE	5.427.676,00	-
E.I) CANONI DI LEASING ANCORA DA PAGARE	-	-
E.II) DEPOSITI CAUZIONALI	22.873,20	-
E.III) BENI IN COMODATO	5.107.149,97	-
E.IV) CANONI DI PROJECT FINANCING ANCORA DA PAGARE	-	-
E.V) ALTRI CONTI D'ORDINE	297.652,83	-
TP) TOTALE PASSIVO	548.839.117,26	11.688.660,38
A) PATRIMONIO NETTO	301.916.611,00	389.747,20
A.I) FONDO DI DOTAZIONE	17.817.667,84	381.284,89
A.II) FINANZIAMENTI PER INVESTIMENTI	317.675.931,78	8.462,31
A.II.1) Finanziamenti per beni di prima dotazione	16.045.703,72	-
A.II.2) Finanziamenti da Stato per investimenti	149.122.169,77	-
A.II.2.a) Finanziamenti da Stato per investimenti - ex art. 20 legge 67/88	82.113.740,75	-
A.II.2.a.1) Finanziamenti da Stato per investimenti - ex art. 20 legge 67/88 - assegnazioni dirette	-	-
A.II.2.a.2) Finanziamenti da Stato per investimenti - ex art. 20 legge 67/88 - trasferimenti tramite Regione GSA - Azienda Zero	82.113.740,75	-
A.II.2.b) Finanziamenti da Stato per investimenti - ricerca	-	-
A.II.2.b.1) Finanziamenti da Stato per investimenti - ricerca - assegnazioni dirette	-	-
A.II.2.b.2) Finanziamenti da Stato per investimenti - ricerca - trasferimenti tramite Regione GSA - Azienda Zero	-	-
A.II.2.c) Finanziamenti da Stato per investimenti - altro	67.008.429,02	-
A.II.2.c.1) Finanziamenti da Stato per investimenti - altro - assegnazioni dirette	11.977.095,68	-
A.II.2.c.2) Finanziamenti da Stato per investimenti - altro - trasferimenti tramite Regione GSA - Azienda Zero	55.031.333,34	-
A.II.3) Finanziamenti da Regione per investimenti	78.205.499,72	-
A.II.3.a) Finanziamenti da Regione - trasferimenti in c/capitale - GSA	33.871.751,41	-
A.II.3.b) Finanziamenti da Azienda Zero - trasferimenti in c/capitale (extrafondo - A4)	-	-
A.II.3.c) Finanziamenti da Azienda zero - altro	43.354.567,23	-
A.II.3.d) Finanziamenti da Regione - trasferimenti in c/capitale - NO GSA	979.181,08	-
A.II.4) Finanziamenti da altri soggetti pubblici per investimenti	387.266,13	-
A.II.5) Finanziamenti per investimenti da rettifica contributi in conto esercizio	73.915.292,44	8.462,31
A.II.5.a) Fin. per inv. da rettifica contributi in conto esercizio - da Regione - contributi FSR - Indistinta	73.682.952,96	-
A.II.5.b) Fin. per inv. da rettifica contributi in conto esercizio - da Regione - contributi FSR - Accentrata	3.461,22	-

STATO PATRIMONIALE 2023	SANITARIO	SOCIALE
A.II.5.c) Fin. per inv. da rettifica contributi in conto esercizio - da altri Enti pubblici - Extrafondo - PERIMETRO SANITA'	119.889,78	-
A.II.5.d) Fin. per inv. da rettifica contributi in conto esercizio - da altri Enti pubblici - NO PERIMETRO SANITA'	5.380,69	8.462,31
A.II.5.e) Fin. per inv. da rettifica contributi in conto esercizio - da Privati	103.607,79	-
A.III) RISERVE DA DONAZIONI E LASCITI VINCOLATI AD INVESTIMENTI	5.610.435,06	-
A.IV) ALTRE RISERVE	43.634,03	-
A.IV.1) Riserve da rivalutazioni	-	-
A.IV.2) Riserve da plusvalenze da reinvestire	-	-
A.IV.3) Contributi da reinvestire	-	-
A.IV.4) Riserve da utili di esercizio destinati ad investimenti	43.634,03	-
A.IV.5) Riserve diverse	-	-
A.V) CONTRIBUTI PER RIPIANO PERDITE	-	-
A.V.1) Contributi per copertura debiti al 31/12/2005	-	-
A.V.2) Contributi per ricostituzione risorse da investimenti esercizi precedenti	-	-
A.V.3) Altro	-	-
A.VI) UTILI (PERDITE) PORTATI A NUOVO	-	-
A.VII) UTILE (PERDITA) D'ESERCIZIO	- 39.231.057,71	-
B) FONDI PER RISCHI E ONERI	72.233.348,00	425.163,68
B.I) FONDI PER IMPOSTE, ANCHE DIFFERITE	1.298.691,69	5.172,17
B.II) FONDI PER RISCHI	32.320.593,61	-
B.II.1) Fondo rischi per cause civili ed oneri processuali	1.301.182,38	-
B.II.2) Fondo rischi per contenzioso personale dipendente	108.600,00	-
B.II.3) Fondo rischi connessi all'acquisto di prestazioni sanitarie da privato	-	-
B.II.4) Fondo rischi per copertura diretta dei rischi (autoassicurazione)	30.183.371,23	-
B.II.5) Fondo rischi per franchigia assicurativa	-	-
B.II.6) Fondo rischi per interessi di mora	-	-
B.II.7) Altri fondi rischi	727.440,00	-
B.III) FONDI DA DISTRIBUIRE	-	-
B.III.1) FSR indistinto da distribuire	-	-
B.III.1.a) FSR indistinto da distribuire - LEA	-	-
B.III.1.b) FSR indistinto da distribuire - ACCENTRATA	-	-
B.III.2) FSR vincolato da distribuire	-	-
B.III.3) Fondo per ripiano disavanzi pregressi	-	-
B.III.4) Fondo finanziamento sanitario aggiuntivo corrente LEA	-	-
B.III.5) Fondo finanziamento sanitario aggiuntivo corrente extra LEA	-	-
B.III.6) Fondo finanziamento per ricerca	-	-
B.III.7) Fondo finanziamento per investimenti	-	-
B.III.8) Fondo finanziamento sanitario aggiuntivo corrente (extra fondo) - Risorse aggiuntive da bilancio regionale a titolo di copertura extra LEA	-	-
B.IV) QUOTE INUTILIZZATE CONTRIBUTI	7.003.035,74	355.970,14
B.IV.1) Quote inutilizzate contributi da Regione o Prov. Aut. per quota F.S. indistinto finalizzato	1.927.193,52	-
B.IV.2) Quote inutilizzate contributi da Regione o Prov. Aut. per quota F.S. vincolato	309.965,38	-
B.IV.3) Quote inutilizzate contributi vincolati da soggetti pubblici (extra fondo)	3.107.987,34	355.970,14
B.IV.3.a) Quote inutilizzate contributi vincolati da soggetti pubblici (extra fondo) - PERIMETRO SANITA	1.268.406,95	355.970,14
B.IV.3.b) Quote inutilizzate contributi vincolati da soggetti pubblici (extra fondo) - NO PERIMETRO SANITA	1.839.580,39	-
B.IV.4) Quote inutilizzate contributi per ricerca	-	-

STATO PATRIMONIALE 2023	SANITARIO	SOCIALE
B.IV.5) Quote inutilizzate contributi vincolati da privati	1.657.889,50	-
B.V) ALTRI FONDI PER ONERI E SPESE	31.611.026,96	64.021,37
B.V.1) Fondi integrativi pensione	-	-
B.V.2) Fondi rinnovi contrattuali	27.742.856,05	64.021,37
B.V.2.a) Fondo rinnovi contrattuali personale dipendente	15.807.349,60	64.021,37
B.V.2.b) Fondo rinnovi convenzioni MMG/PLS/MCA	11.262.463,83	-
B.V.2.c) Fondo rinnovi convenzioni medici Sumai	673.042,62	-
B.V.3) Altri fondi per oneri e spese	798.935,84	-
B.V.4) Altri fondi incentivi funzioni tecniche art. 113 D.Lgs 50/2016	3.069.235,07	-
C) TRATTAMENTO FINE RAPPORTO	2.676.038,89	-
C.I) FONDO PER PREMI OPEROSITA' MEDICI SUMAI	2.676.038,89	-
C.II) FONDO PER TRATTAMENTO DI FINE RAPPORTO DIPENDENTI	-	-
C.III) FONDO PER TRATTAMENTI DI QUIESCENZA E SIMILI	-	-
D) DEBITI	168.805.196,30	10.849.575,28
D.I) DEBITI PER MUTUI PASSIVI	-	-
D.II) DEBITI V/STATO	-	-
D.II.1) Debiti v/Stato per mobilità passiva extraregionale	-	-
D.II.2) Debiti v/Stato per mobilità passiva internazionale	-	-
D.II.3) Acconto quota FSR v/Stato	-	-
D.II.4) Debiti v/Stato per restituzione finanziamenti - per ricerca	-	-
D.II.5) Altri debiti v/Stato	-	-
D.III) DEBITI V/REGIONE O PROVINCIA AUTONOMA	5.501.631,47	-
D.III.1) Debiti v/Regione o Provincia Autonoma per finanziamenti - GSA	2.415.967,43	-
D.III.1.a) Debiti v/Regione o Provincia Autonoma per finanziamenti - GSA	-	-
D.III.1.b) Debiti v/Azienda Zero per finanziamenti	2.415.967,43	-
D.III.2) Debiti v/Regione o Provincia Autonoma per finanziamenti - NO GSA	-	-
D.III.3) Debiti v/Regione o Provincia Autonoma per mobilità passiva intraregionale	-	-
D.III.3.a) Debiti v/Regione o Provincia Autonoma per mobilità passiva intraregionale	-	-
D.III.3.b) Debiti v/Azienda Zero per mobilità passiva intraregionale	-	-
D.III.4) Debiti v/Regione o Provincia Autonoma per mobilità passiva extraregionale	-	-
D.III.4.a) Debiti v/Regione o Provincia Autonoma per mobilità passiva extraregionale	-	-
D.III.4.b) Debiti v/Azienda Zero per mobilità passiva extraregionale	-	-
D.III.5) Debiti v/Regione o Provincia Autonoma per mobilità passiva internazionale	-	-
D.III.5.a) Debiti v/Regione o Provincia Autonoma per mobilità passiva internazionale	-	-
D.III.5.b) Debiti v/Azienda Zero per mobilità passiva internazionale	-	-
D.III.6) Acconto quota FSR da Regione o Provincia Autonoma	-	-
D.III.6.a) Acconto quota FSR da Regione o Provincia Autonoma	-	-
D.III.6.b) Acconto quota FSR da Azienda Zero	-	-
D.III.7) Acconto da Regione o Provincia Autonoma per anticipazione ripiano disavanzo programmato dai Piani aziendali di cui all'art. 1, comma 528, L. 208/2015	-	-
D.III.7.a) Acconto da Regione o Provincia Autonoma per anticipazione ripiano disavanzo programmato dai Piani aziendali di cui all'art. 1, comma 528, L. 208/2015	-	-
D.III.7.b) Acconto da Azienda Zero per anticipazione ripiano disavanzo programmato dai Piani aziendali di cui all'art. 1, comma 528, L. 208/2015	-	-

STATO PATRIMONIALE 2023	SANITARIO	SOCIALE
D.III.8) Debiti v/Regione o Provincia Autonoma per contributi L. 210/92 - NO GSA	-	-
D.III.9) Altri debiti v/Regione o Provincia Autonoma - GSA	3.076.369,16	-
D.III.9.a) Altri debiti v/Regione o Provincia Autonoma - GSA	0	-
D.III.9.b) Altri debiti v/Azienda Zero	3.076.369,16	-
D.III.10) Altri debiti v/Regione o Provincia Autonoma - NO GSA	9.294,88	-
D.IV) DEBITI V/COMUNI	3.389.623,24	571.839,75
D.V) DEBITI V/AZIENDE SANITARIE PUBBLICHE	1.982.206,60	-
D.V.1) Debiti v/Aziende sanitarie pubbliche della Regione	1.946.700,17	-
D.V.1.a) Debiti v/Aziende sanitarie pubbliche della Regione - per quota FSR	-	-
D.V.1.b) Debiti v/Aziende sanitarie pubbliche della Regione - per finanziamento sanitario aggiuntivo corrente LEA	-	-
D.V.1.c) Debiti v/Aziende sanitarie pubbliche della Regione - per finanziamento sanitario aggiuntivo corrente extra LEA	-	-
D.V.1.d) Debiti v/Aziende sanitarie pubbliche della Regione - per mobilità in compensazione	-	-
D.V.1.e) Debiti v/Aziende sanitarie pubbliche della Regione - per mobilità non in compensazione	-	-
D.V.1.f) Debiti v/Aziende sanitarie pubbliche della Regione - per altre prestazioni	1.946.700,17	-
D.V.1.g) Debiti v/Aziende sanitarie pubbliche della Regione - altre prestazioni per STP	-	-
D.V.1.h) Debiti v/Aziende sanitarie pubbliche della Regione - per Contributi da Aziende sanitarie pubbliche della Regione o Prov. Aut. (extra fondo)	-	-
D.V.1.i) Debiti v/Aziende sanitarie pubbliche della Regione - per contributi L. 210/92	-	-
D.V.2) Debiti v/Aziende sanitarie pubbliche Extraregione	35.506,43	-
D.V.3) Debiti v/Aziende sanitarie pubbliche della Regione per versamenti c/patrimonio netto	-	-
D.V.3.a) Debiti v/Aziende sanitarie pubbliche della Regione per versamenti c/patrimonio netto - finanziamenti per investimenti	-	-
D.V.3.b) Debiti v/Aziende sanitarie pubbliche della Regione per versamenti c/patrimonio netto - incremento fondo dotazione	-	-
D.V.3.c) Debiti v/Aziende sanitarie pubbliche della Regione per versamenti c/patrimonio netto - ripiano perdite	-	-
D.V.3.d) Debiti v/Aziende sanitarie pubbliche della Regione per anticipazione ripiano disavanzo programmato dai Piani aziendali di cui all'art. 1, comma 528, L. 208/2015	-	-
D.V.3.e) Debiti v/Aziende sanitarie pubbliche della Regione per versamenti c/patrimonio netto - altro	-	-
D.VI) DEBITI V/ SOCIETA' PARTECIPATE E/O ENTI DIPENDENTI DELLA REGIONE	98.299,38	-
D.VI.1) Debiti v/enti regionali	23.340,02	-
D.VI.2) Debiti v/sperimentazioni gestionali	-	-
D.VI.3) Debiti v/altre partecipate	74.959,36	-
D.VII) DEBITI V/FORNITORI	101.517.085,46	4.334.978,51
D.VII.1) Debiti verso erogatori (privati accreditati e convenzionati) di prestazioni sanitarie	27.731.734,25	16.138,19
D.VII.1.a) Debiti verso erogatori (privati accreditati e convenzionati) di prestazioni sanitarie	27.731.734,25	16.138,19
D.VII.1.b) Note di credito da ricevere (privati accreditati e convenzionati)	-	-
D.VII.2) Debiti verso altri fornitori	73.785.351,21	4.318.840,32
D.VII.2.a) Debiti verso altri fornitori	74.981.531,80	4.532.273,10
D.VII.2.b) Note di credito da ricevere (altri fornitori)	- 1.196.180,59	- 213.432,78
D.VIII) DEBITI V/ISTITUTO TESORIERE	-	-
D.IX) DEBITI TRIBUTARI	18.729.610,41	64.581,17

STATO PATRIMONIALE 2023	SANITARIO	SOCIALE
D.X) DEBITI V/ISTITUTI PREVIDENZIALI, ASSISTENZIALI E SICUREZZA SOCIALE	15.575.004,09	207.582,80
D.XI) DEBITI V/ALTRI	22.011.735,65	5.670.593,05
D.XI.1) Debiti v/altri finanziatori	-	-
D.XI.2) Debiti v/dipendenti	20.591.504,85	588.473,38
D.XI.3) Debiti v/gestioni liquidatorie	-	-
D.XI.4) Altri debiti diversi	1.420.230,80	5.082.119,67
D.XI.4.a) Altri debiti diversi verso altri soggetti pubblici	170.510,32	5.017.744,01
D.XI.4.b) Altri debiti diversi	1.249.720,48	64.375,66
E) RATEI E RISCONTI PASSIVI	3.207.923,07	24.174,22
E.I) RATEI PASSIVI	525.225,03	-
E.I.1) Ratei passivi	525.225,03	-
E.I.2) Ratei passivi v/Aziende sanitarie pubbliche della Regione	-	-
E.II) RISCONTI PASSIVI	2.682.698,04	24.174,22
E.II.1) Risconti passivi	2.682.698,04	24.174,22
E.II.2) Risconti passivi v/Aziende sanitarie pubbliche della Regione	-	-
E.II.3) Risconti passivi - in attuazione dell'art.79, comma 1 sexies lettera c), del D.L. 112/2008, convertito con legge 133/2008 e della legge 23 dicembre 2009 n. 191	-	-
G) CONTI D'ORDINE	5.427.676,00	-
G.I) CANONI DI LEASING ANCORA DA PAGARE	-	-
G.II) DEPOSITI CAUZIONALI	22.873,20	-
G.III) BENI IN COMODATO	5.107.149,97	-
G.IV) CANONI DI PROJECT FINANCING ANCORA DA PAGARE	-	-
G.V) ALTRI CONTI D'ORDINE	297.652,83	-

RELAZIONE SULLA GESTIONE

BILANCIO DI ESERCIZIO 2023

Indice:

1. Criteri generali di predisposizione della relazione sulla gestione
2. Generalità sul territorio servito, sulla popolazione assistita e sull'organizzazione dell'Azienda
3. Generalità sulla struttura e sull'organizzazione dei servizi
 - 3.1 Assistenza Ospedaliera
 - 3.2 Assistenza Territoriale
 - 3.3 Prevenzione
4. L'attività del periodo
 - 4.1 Assistenza Ospedaliera
 - 4.2 Assistenza Territoriale
 - 4.3 Prevenzione
5. La gestione economico-finanziaria dell'Azienda
 - 5.1 Sintesi del Bilancio e relazione sul grado di raggiungimento degli obiettivi economico-finanziari
 - 5.2 Confronto CE Preventivo/Consuntivo e relazione sugli Scostamenti
 - 5.3 Costi per Livelli Essenziali di Assistenza e relazione sugli scostamenti
 - 5.4 Fatti di rilievo avvenuti dopo la chiusura dell'esercizio
 - 5.5 Proposta di copertura della Perdita di esercizio
 - 5.6 Conclusioni
 - 5.7 Allegati

1. Criteri generali di predisposizione della relazione sulla gestione

La presente relazione, così come previsto dall'articolo 26 del D.Lgs. 118/2011, ha lo scopo di esporre le valutazioni e le considerazioni di carattere economico e gestionale relative alla redazione del Bilancio di esercizio dell'Azienda ULSS 8 Berica.

L'anno 2023 è stato contraddistinto da un lato dal passaggio della diffusione del Coronavirus da una fase pandemica ad una endemica e, dall'altro, dall'aumento nel costo delle materie prime e del tasso di inflazione conseguenti le crisi economiche scatenate dai conflitti in corso. L'effetto di questi incrementi, unito ai costi della riorganizzazione effettuata dall'Azienda nel corso degli ultimi anni per rispondere alle nuove esigenze sanitarie ha fortemente influito sul risultato economico.

In questa difficile congiuntura l'azienda ha utilizzato tutte le proprie risorse per conseguire da un lato il pieno recupero dei volumi di attività precedenti la pandemia, dall'altro il recupero delle liste di attesa delle prestazioni di ricovero e specialistica posticipate nel periodo dell'emergenza sanitaria.

Inoltre, come già evidente a livello nazionale, anche nel territorio dell'ULSS 8 si è fatta sempre più evidente la difficoltà del sistema sanitario odierno, rappresentata dalla carenza di figure sanitarie, ed in particolare di personale medico. Le carenze in aree quali la medicina d'urgenza, l'anestesia, la pediatria, la diagnostica per immagini, hanno impattato nel 2023 in modo pesante sulla medicina territoriale, primo avamposto nei confronti del paziente per la gestione dell'emergenza, in particolare come punto di riferimento della popolazione più fragile.

Tale difficoltà, come è noto, non potrà che trovare soluzione nel medio/lungo periodo attraverso un ripensamento complessivo del sistema sanitario, a partire dalla formazione. L'Azienda ha dispiegato il suo impegno nella ricerca continua di nuove risorse, ma anche di soluzioni ponte mirate a mitigare l'impatto sui pazienti di pensionamenti e riduzioni di organico.

Nel contempo sono stati introdotti gli elementi di riorganizzazione ed implementazione dei progetti di investimento legati al Piano Nazionale di Ripresa e Resilienza, come declinato dalla Regione Veneto, con riferimento ai temi previsti nella Missione 6 – Salute: i tempi di realizzazione di tali progetti al fine di accedere alle risorse stanziare dalla Comunità Europea richiedono una programmazione rigorosa degli interventi e un attento monitoraggio del rispetto dei cronoprogrammi sia con riferimento alle fasi realizzative sia con riferimento agli adempimenti amministrativi /rendicontativi, che ha rappresentato nel 2023, e rappresenterà nei prossimi anni, un notevole impegno per le strutture tecniche e sanitarie aziendali.

La relazione sulla gestione, che corredo il bilancio di esercizio 2023, è stata predisposta secondo le disposizioni del D.Lgs. 118/2011, quindi facendo riferimento al Codice Civile e ai Principi Contabili Nazionali (OIC), fatto salvo quanto difformemente previsto dallo stesso D.Lgs. 118/2011.

In particolare, contiene tutti gli elementi minimali richiesti dal D. Lgs. 118/2011. Fornisce inoltre tutte le informazioni supplementari, anche se non specificamente richieste da disposizioni di legge, ritenute necessarie a dare una rappresentazione esaustiva della gestione sanitaria ed economico-finanziaria dell'esercizio 2023.

2. Generalità sul territorio servito, sulla popolazione assistita e sull'organizzazione dell'Azienda ULSS 8 Berica

L'Azienda ULSS n. 8 è costituita dai territori dei 59 comuni che ne fanno parte e comprende un territorio di circa 1.239 Km² con una popolazione di 492.971 abitanti (Provenienza dati: Anagrafi Comunali).

	TOTALE BERICA	Distretto EST	Distretto OVEST
Totale Residenti al 31.12.2023	492.971	314.108	178.863
di cui stranieri	53.989	32.229	21.760
% stranieri	11,0%	10,3%	12,2%

Fonte dati: anagrafi comunali al 31.12.2023

La distribuzione della popolazione per fasce di età è la seguente:

Residenti per fasce d'età	2021	2022	2023	Delta %
inferiore a 1 anno	3.537	3.492	3.282	-6,0%
da 1 a 5 anni	18.685	18.405	18.211	-1,1%
da 6 a 44 anni <i>escluso femmine da 15 a 44 anni</i>	125.044	124.168	123.472	-0,6%
da 15 a 44 anni <i>solo femmine</i>	78.989	78.485	78.168	-0,4%
da 45 a 64 anni	155.389	155.571	155.529	0,0%
da 65 a 74 anni	53.628	53.940	54.382	0,8%
75 anni e oltre	57.566	58.479	59.927	2,5%
Totali	492.838	492.540	492.971	0,1%

L'Assistenza distrettuale sanitaria viene garantita in Azienda da due Distretti Socio Sanitari con la funzione fondamentale di realizzare l'integrazione tra i diversi servizi sanitari, socio-sanitari e socio-assistenziali, in modo da assicurare una risposta coordinata e continua ai bisogni socio-sanitari della popolazione.

Gli assistibili, al 31 dicembre 2023, risultano così composti:

FASCE DI ETA'	MASCHI	FEMMINE	TOTALE
0-13 anni	28.392	26.957	55.349
14-64 anni	156.653	151.521	308.174
65-74 anni	25.636	27.370	53.006
75 anni e oltre	23.788	33.584	57.372
TOTALE	234.469	239.432	473.901

La popolazione esente da ticket nell'esercizio 2023 per età e reddito è pari a 88.219 abitanti, per altri motivi (patologia e invalidità) è pari a 262.577 abitanti.

Dichiarazione sulla coerenza dei dati esposti con i modelli ministeriali di rilevazione flussi:

MODELLO FLS 11 Anno 2023	I dati sulla popolazione assistita, e sulla sua scomposizione per fasce d'età, sono coerenti con quelli esposti nel QUADRO G del Modello FLS 11.
MODELLO FLS 11 Anno 2023	I dati sulla popolazione esente da ticket sono coerenti con quelli esposti nel QUADRO H del Modello FLS 11.

L'Azienda U.L.SS. n. 8 Berica con Delibera n. 1190 del 7/07/2023 ha adottato il nuovo atto Aziendale recependo le indicazioni Regionali in materia. La nuova organizzazione Aziendale è disponibile nel sito aziendale <http://www.aulss8.veneto.it/> nella sezione dedicata, Amministrazione Trasparente – Atti Generali – Atti Amministrativi Generali - Atto Aziendale.

3. Generalità sulla struttura e sull'organizzazione dei servizi

3.1 Assistenza Ospedaliera

L'azienda opera mediante 6 presidi a gestione diretta e 3 case di cura convenzionate. I presidi a gestione diretta sono:

- 1) Vicenza: Ospedale di rete – capoluogo di provincia;
- 2) Noventa: Ospedale integrativo della rete regionale;
- 3) Arzignano: Ospedale per acuti;
- 4) Valdagno: Ospedale Nodo di rete;
- 5) Lonigo: Ospedale Nodo di Rete mono-specialistico riabilitativo;
- 6) Montebelluna: Centro Sanitario Polifunzionale;

Le case di cura convenzionate sono: Casa di Cura Villa Berica S.r.l. e Casa di Cura Eretenia S.p.A. situate a Vicenza e Casa di Cura Villa Margherita Kos Care S.r.l. situata ad Arcugnano (VI).

I posti letto medi mensili dei presidi a gestione diretta nell'anno 2023 sono stati pari a 1.232 unità (di cui 56 in regime diurno); nelle strutture convenzionate l'attività accreditata è stata svolta su 277 posti letto. A seguire i prospetti di dettaglio per presidio, disciplina e regime di erogazione.

DOTAZIONE POSTI LETTO STRUTTURE OSPEDALIERE A GESTIONE DIRETTA

OSPEDALE DI VICENZA

DESCRIZIONE DISCIPLINA	codice reparto		posti letto medi per degenze ordinarie	posti letto medi per day hospital	posti letto medi per day surgery
	codice disciplina	progr. divisione			
Cardiochirurgia Vicenza	07	01	22		
Cardiologia Vicenza	08	01	31	3	
Chirurgia Generale Vicenza	09	01	40		1
Chirurgia Senologica Vicenza	09	08	13		1
Day Surgery/Week Surgery Multidisc. Vicenza	09	09	3		3
Chirurgia Maxillo Facciale Vicenza	10	01	11		1
Chirurgia Pediatrica Vicenza	11	01	11		1
Chirurgia Plastica Vicenza	12	01	10		2
Chirurgia Vascolare Vicenza	14	01	14		
Ematologia Vicenza	18	01	26	1	
Geriatria Vicenza	21	01	39		
Geriatria Covid Vicenza	21	03	17		
Malattie Infettive e Tropicali Vicenza	24	01	14		
Malattie Infettive Covid Vicenza	24	02	7		
Medicina Generale Vicenza	26	01	69	1	
Medicina Covid Vicenza	26	05	6		
Unità Spinale 1 Vicenza	28	01	12		
Nefrologia Vicenza	29	01	19		
Neurochirurgia 1 Vicenza	30	01	35		1

Neurochirurgia 2 Vicenza	30	02	1		2
Neurologia Vicenza	32	01	34	1	
Oculistica Vicenza	34	01	1		3
Ortopedia e Traumatologia Vicenza	36	01	56		1
Ostetricia e Ginecologia Vicenza	37	01	69		2
Otorinolaringoiatria Vicenza	38	01	11		1
Pediatria Vicenza	39	01	18	2	
Psichiatria 1 Vicenza	40	01	15		
Psichiatria 2 Vicenza	40	02	15		
Psichiatria 3 Vicenza	40	04	15		
Urologia Vicenza	43	01	13		1
Terapia Intensiva 1	49	01	29		
Terapia Intensiva 4	49	04	4		
Terapia Intensiva Covid Vicenza	49	07	4		
Unità Coronarica (UCIC) Vicenza	50	01	8		
Dermatologia Vicenza	52	01		1	
Medicina Fisica Riabilitativa Vicenza	56	01	7		
Gastroenterologia Vicenza	58	01	10		
Neonatologia Vicenza	62	01	10		
Oncologia Vicenza	64	01	10		
Pneumologia Vicenza	68	01	20		
Pneumologia Covid Vicenza	68	02	4		
Terapia intensiva neonatale Vicenza	73	01	5		
Neuro-Riabilitazione Vicenza	75	01	19		
Totale			777	9	20

OSPEDALE DI NOVENTA

DESCRIZIONE DISCIPLINA	codice reparto		posti letto medi per degenze ordinarie	posti letto medi per day hospital	posti letto medi per day surgery
	codice disciplina	progr. divisione			
Chirurgia Generale Noventa	09	02	18		5
Medicina Generale Noventa	26	02	40		
Totale			58		5

OSPEDALE DI ARZIGNANO

DESCRIZIONE DISCIPLINA	codice reparto		posti letto medi per degenze ordinarie	posti letto medi per day hospital	posti letto medi per day surgery
	codice disciplina	progr. divisione			
Cardiologia Arzignano	08	02	12	1	
Chirurgia Generale Arzignano	09	03	16		2
Medicina Generale Arzignano	26	03	48	1	
Neurologia Arzignano	32	02	18	1	
Ortopedia Arzignano	36	04	17		2
Ostetricia e Ginecologia Arzignano	37	02	25		2
Pediatria Arzignano	39	02	8	1	
Urologia Arzignano	43	02	8		2
Terapia Intensiva Arzignano	49	06	8		
Unità Coronarica (UCIC) Arzignano	50	02	4		
Neonatologia Arzignano	62	02	2		
Totale			166	4	8

OSPEDALE DI LONIGO

DESCRIZIONE DISCIPLINA	codice reparto		posti letto medi per degenze ordinarie	posti letto medi per day hospi- tal	posti letto medi per day surgery
	codice disciplina	progr. divisione			
Medicina Fisica e Riabilitazione Lonigo	56	03	36		
Riabilitazione Cardiovascolare Lonigo	56	04	20		
Totale			56		

OSPEDALE DI MONTECCHIO

DESCRIZIONE DISCIPLINA	codice reparto		posti letto medi per degenze ordinarie	posti letto medi per day hospi- tal	posti letto medi per day surgery
	codice disciplina	progr. divisione			
Oculistica Montecchio	34	02			1
Oncologia Montecchio	64	02		1	
Totale				1	1

OSPEDALE DI VALDAGNO

DESCRIZIONE DISCIPLINA	codice reparto		posti letto medi per degenze ordinarie	posti letto medi per day hospi- tal	posti letto medi per day surgery
	codice disciplina	progr. divisione			
Chirurgia Generale Valdagno	09	05	14		1
Geriatria Valdagno	21	02	28	1	
Geriatria Covid Valdagno	21	04	11		
Medicina Generale Valdagno	26	04	26	1	
Ortopedia e Traumatologia Valdagno	36	03	19		1
Ostetricia e Ginecologia Valdagno	37	03	17		2
Otorinolaringoiatria Valdagno	38	02	4		1
Oncologia Valdagno	64	03		1	
Totale			119	3	5

DOTAZIONE POSTI LETTO STRUTTURE CONVENZIONATE AGGIORNATA AL 31/12/2023

DESCRIZIONE DISCIPLINA	VILLA BERICA			CASA DI CURA ERETEZIA			VILLA MARGHERITA		
	ORDINARI	DAY HOSPITAL	DAY SURGERY	ORDINARI	DAY HOSPITAL	DAY SURGERY	ORDINARI	DAY HOSPITAL	DAY SURGERY
09 - CHIRURGIA	13			12					
26 - MEDICINA	22			30					
28 - UNITA' SPINALE							4		
32 - NEUROLOGIA							23		
36 - ORTOPEDIA	14			11					
40 - PSICHIATRIA							37		
49 - T. INTENSIVA	2			2					
56 - MEDICINA FISICA E RIABILIT.	22			12			30	5	
60 - LUNGODEGENZA	10								
75 - NEURORIBABILITAZIONE							8		
98 - DAY SURGERY MULTISPEC.			10			10			
TOTALE	83	0	10	67	0	10	102	5	0

Dichiarazione sulla coerenza dei dati esposti con i modelli ministeriali di rilevazione flussi:

MODELLO HSP 11 Anno 2023	I dati sul numero di strutture a gestione diretta e convenzionate sono coerenti con quelli complessivamente desumibili dai modelli HSP 11
MODELLO HSP 12 Anno 2023	I dati relativi ai posti letto dei presidi a gestione diretta sono coerenti con quelli riportati nel Modello HSP 12
MODELLO HSP 13 Anno 2023	I dati relativi ai posti letto dei presidi in convenzione sono coerenti con quelli riportati nel Modello HSP 13

3.2 Assistenza Territoriale

STATO DELL'ARTE

L'assistenza distrettuale socio-sanitaria comprende tutte le attività di prevenzione, diagnosi, cura e riabilitazione, erogate in regime domiciliare, ambulatoriale, diurno, semiresidenziale e residenziale. Viene garantita in Azienda da due Distretti Socio Sanitari con la funzione fondamentale di rilevare i bisogni di salute e fornire servizi a gestione diretta e indiretta per soddisfarli.

Le attività di assistenza primaria sono assicurate da 276 Medici di Medicina Generale e 51 Pediatri di Famiglia con studi professionali ubicati in tutto il territorio. Per favorire una effettiva continuità dell'assistenza e presa in carico degli utenti sono attualmente attive 8 Medicine di Gruppo Integrate, dislocate 5 nel Distretto Est e 3 nel Distretto Ovest. La carenza nell'offerta di Medici di Assistenza Primaria registrata negli ultimi anni è stata in parte sopperita mediante l'istituzione di Presidi Territoriali di Assistenza Primaria che, attraverso una ventina di professionisti, hanno garantito assistenza a circa 6.500 assistiti.

Nell'ambito della Non Autosufficienza nel territorio dell'ULSS l'offerta dei Centri di Servizi è caratterizzata complessivamente dalla disponibilità di circa 215 posti per attività semiresidenziale e più di 3.600 posti per attività residenziale per utenti non autosufficienti con e senza impegnative di residenzialità. Nel 2023 l'azienda ha erogato 3.190 impegnative di residenzialità.

Per i pazienti per i quali non sia prefigurabile un percorso di assistenza domiciliare e risulti improprio il ricorso all'ospedalizzazione, al suo prolungamento o all'istituzionalizzazione, l'Azienda garantisce assistenza in Strutture Intermedie quali Ospedali di Comunità (cinque strutture) e Unità Riabilitative Territoriali (due strutture).

Questi spazi di accoglimento temporaneo, costituiti da 93 posti letto medi attivi, complessivamente nel 2023 hanno accolto circa 860 persone.

Nell'Azienda sono operative inoltre due strutture Hospice, con una dotazione complessiva programmata di 19 posti letto. Nel 2023 sono stati seguiti circa 380 pazienti.

Nell'ambito della Disabilità sono erogati interventi di tipo semiresidenziale, con inserimenti diurni in strutture a gestione diretta e in convenzione (861 utenti seguiti nel 2023) e progetti sperimentali fuori dai centri diurni e interventi di tipo residenziale definitivo o di pronta accoglienza (497 utenti).

Nell'ambito dell'assistenza all'Infanzia, Adolescenza e Famiglia, nel 2023 l'Azienda ha seguito circa 4.650 utenti tramite le équipe dei consultori, con attività di prevenzione e sostegno, prestazioni ostetrico ginecologiche e attività psico-sociali (circa 44.000 prestazioni). Tramite il Servizio Tutela Minori ha avuto in carico quasi 1.100 minori in situazioni di disagio socio-psico-familiare, inadeguate o pregiudizievoli per la loro crescita e attraverso il Servizio Adozioni ha accompagnato circa 400 utenti nel percorso pre e post adottivo. A ciò si aggiunge il lavoro del Servizio di Neuropsichiatria Infantile che ha seguito oltre 1.800 utenti e il Servizio di Età evolutiva che nel 2023 ha fornito prestazioni a circa 4.200 utenti.

L'Assistenza Psichiatrica è garantita tramite il Dipartimento di Salute Mentale che gestisce direttamente strutture per l'assistenza semiresidenziale (Centri Diurni) e residenziale (CTRP, Comunità Alloggio e Gruppi appartamento) e si avvale di alcune strutture gestite dal privato sociale. Nel 2023 sono stati in carico circa 7.100 utenti assistiti mediante interventi di tipo ambulatoriale (oltre 96.000 prestazioni annue), semiresidenziale (483 pazienti trattati), residenziale (304 pazienti) e progetti a sostegno della domiciliarità anche con forme di residenzialità leggera (63 utenti).

Per quanto riguarda l'assistenza a pazienti Tossicodipendenti e Alcolisti, il Dipartimento per le Dipendenze segue oltre 2.800 pazienti ambulatorialmente (250 presso il carcere) e circa 290 inseriti in programmi di recupero in comunità terapeutiche. Il Dipartimento, inoltre, è attivamente impegnato in attività di informazione e prevenzione su tutto il territorio.

L'azienda opera mediante presidi a gestione diretta e strutture convenzionate. La tipologia di strutture e il tipo di assistenza erogata sono riassunte nelle seguenti tabelle.

Per le strutture a gestione diretta (*):

Tipo struttura	Tipo assistenza															
	Attività clinica	Diagnostica strumentale e per immagini	Attività di laboratorio	Attività di consultorio familiare	Assistenza psichiatrica	assistenza per dipendenze patologiche	assistenza persone con infezione da HIV	Assistenza terminale	Assistenza agli anziani	Assistenza ai disabili fisici	Assistenza ai disabili psichici	Assistenza alle persone nella fase terminale della vita	Assistenza per emergenze sanitarie	Vaccinazioni per emergenze pandemiche	Assistenza di Neuropsichiatria infantile e dell'adolescenza	TOTALE
Ambulatorio e Laboratorio	21												1			22
Altro tipo di struttura territoriale	8			26		6						3		4	3	50
Struttura semiresidenziale					7					2	2					11
Struttura residenziale					21					1		2				24

(*): Una struttura può svolgere più attività sopraelencate, in questi casi è conteggiata nel tipo di assistenza prevalente.

Non sono presenti istituti o centri di riabilitazione ex art.26 L.833/78 a gestione diretta.

Per le strutture convenzionate (*):

Tipo struttura	Tipo assistenza														TOTALE	
	Attività clinica	Diagnostica strumentale e per immagini	Attività di laboratorio	Attività di consultorio familiare	Assistenza psichiatrica	assistenza per dipendenze patologiche	assistenza persone con infezione da HIV	Assistenza termale	Assistenza agli anziani	Assistenza ai disabili fisici	Assistenza ai disabili psichici	Assistenza alle persone nella fase terminale della vita	Assistenza per emergenze sanitarie	Vaccinazioni per emergenze pandemiche		Assistenza di Neuropsichiatria infantile e dell'adolescenza
Ambulatorio e Laboratorio	15	6	1													22
Altro tipo di struttura territoriale												5				5
Struttura semiresidenziale					5	9			14	8	27					63
Struttura residenziale					8	13	1		39	3	26					90

(*) Una struttura può svolgere più attività sopraelencate, in questi casi è conteggiata nel tipo di assistenza prevalente.

Gli istituti o centri di riabilitazione convenzionati ex art.26 L.833/78 sono tre ed erogano attività in regime ambulatoriale e semiresidenziale (complessivamente 30 posti letto per assistenza semiresidenziale).

Dichiarazione sulla coerenza dei dati esposti con i modelli ministeriali di rilevazione flussi:

MODELLO STS 11 Anno 2023	I dati sul numero di strutture a gestione diretta e convenzionate, sulla tipologia e il tipo di assistenza erogata, sono coerenti con quelli complessivamente desumibili dai modelli STS 11
MODELLO RIA 11 Anno 2023	I dati sul numero di strutture a gestione diretta e convenzionate ex art 26 L.833/78 sono coerenti con quelli complessivamente desumibili dai modelli RIA 11
MODELLO FLS 12 Anno 2023	I dati esposti relativi a medici di base e pediatri sono coerenti con quelli complessivamente desumibili dai quadri E e F del modello FLS 12

3.3 Prevenzione

STATO DELL'ARTE

Il Dipartimento di Prevenzione è la struttura tecnico funzionale, mediante la quale l'Azienda garantisce la soddisfazione dei bisogni di salute connessi ad interventi di promozione e di prevenzione relativamente agli stati e comportamenti individuali delle persone, all'ambiente fisico e sociale della comunità di riferimento.

Il Dipartimento di Prevenzione è strutturato nel modo seguente:

Servizio Igiene Sanità Pubblica (SISP)

Servizio Prevenzione, Igiene e Sicurezza negli Ambienti di Lavoro (SPISAL)

Servizio di Igiene degli Alimenti e della Nutrizione (SIAN)

Servizio Veterinario di Sanità Animale (SVSA)

Servizio Igiene degli Allevamenti e delle Produzioni Zootecniche (SIAPZ)

Servizio di Igiene degli Alimenti di Origine Animale (SIAOA)

Stabilimenti e certificazioni Paesi terzi di mangimi alimenti e sottoprodotti

Servizio Medicina Legale (SML)

Servizio Attività Motoria (SAM)

Servizio di Epidemiologia

Ufficio giuridico amministrativo del Dipartimento

4. L'attività del periodo

Si riporta, di seguito, relativamente all'attività del periodo, la reportistica gestionale sui dati di produzione, declinata per livello di assistenza: in tutti i livelli si evidenzia un aumento dell'attività in termini di quantità e di valorizzazione.

4.1 Assistenza Ospedaliera

A) Confronto Dati di Attività

ATTIVITA': Ricoveri

	Anno 2019	Anno 2020	Anno 2021	Anno 2022	Anno 2023	VAR 2023-2022	VAR 2023-2019
TOTALE RICOVERI PRODOTTI	50.925	44.187	45.481	46.696	48.868	2.172	- 2.057
di cui MOBILITA' ATTIVA	8.234	7.300	7.393	7.705	8.330	625	96
% MOBILITA' ATTIVA	16,2%	16,5%	16,3%	16,5%	17,0%	0,5%	0,9%
MOBILITA' PASSIVA INTRA	10.096	8.332	8.959	9.568	9.541	- 27	- 555

ATTIVITA': Prestazioni Ambulatoriali

	Anno 2019	Anno 2020	Anno 2021	Anno 2022	Anno 2023	VAR 2023-2022	VAR 2023-2019
TOTALE PRESTAZIONI EROGATE	1.132.175	944.386	1.074.415	1.102.711	1.176.355	73.644	44.180
di cui MOBILITA' ATTIVA INTRA	103.959	91.799	94.887	93.504	96.270	2.766	- 7.689
% MOBILITA' ATTIVA	9,2%	9,7%	8,8%	8,5%	8,2%	-0,3%	-1,0%
MOBILITA' PASSIVA INTRA	139.104	112.557	125.472	130.970	136.367	5.397	- 2.737

ATTIVITA': Pronto Soccorso

NUMERO ACCESSI	2019	2020	2021	2022	2023	Var 2022-2023	Var% 2022-2023	Var 2019-2023	Var% 2019-2023
Vicenza	102.067	75.302	85.238	93.880	94.948	1.068	1%	7.119	-7%
Noventa	14.419	9.321	10.049	11.614	12.969	1.355	12%	1.450	-10%
Arzignano	33.052	24.396	28.537	32.945	34.098	1.153	3%	1.046	3%
Lonigo	5.989	4.474	4.696	5.210	5.971	761	15%	18	0%
Valdagno	18.636	14.109	15.872	19.078	19.249	171	1%	613	3%
Montecchio (Fast Track)	929	552	645	779	817	38	5%	112	-12%
TOTALE ACCESSI	175.092	128.154	145.037	163.506	168.052	4.546	3%	7.040	-4%
ACCESSI MEDI GIORNALIERI	480	351	397	448	460				

ATTIVITA': Interventi Chirurgici

INTERVENTI CHIRURGICI	2019	2020	2021	2022	2023	Var 2022-2023	Var% 2022-2023	Var 2019-2023	Var% 2019-2023
Vicenza	23.892	19.924	22.388	24.343	26.428	2.085	8,6%	2.536	10,6%
Noventa	3.587	2.353	2.281	2.298	2.884	586	25,5%	703	-19,6%
Arzignano	4.907	4.518	4.796	5.400	5.363	- 37	-0,7%	456	9,3%
Montecchio	5.448	4.767	5.481	4.885	5.027	142	2,9%	421	-7,7%
Valdagno	5.528	4.109	4.471	4.921	5.417	496	10,1%	111	-2,0%
TOTALE INTERVENTI	43.362	35.671	39.417	41.847	45.119	3.272	7,8%	1.757	4,1%

4.2 Assistenza Territoriale

A) Principali Dati di Attività Anno 2023

ASSISTENZA DOMICILIARE:

	TOTALE BERICA
TOTALE ACCESSI	158.045
N. UTENTI	14.794
Infermiere e terapeuta del dolore	118.231
Fisioterapista	8.217
MMG/PLS (adi + adp)	20.707
Accessi Specialisti (Palliativista e altre figure)	9.490
Medico USCA	1.328
Altro soggetto	72

ADULTI ANZIANI:

Attività dei Centri di Servizio:

	BERICA	
	n. POSTI autorizzati	n° utenti (teste)
INTERVENTI SEMIRESIDENZIALI (centri diurni)	215,0	294,0
INTERVENTI RESIDENZIALI	3.606,0	5.362,0

Impegnative di Residenzialità Emesse:

N. UTENTI EQUIVALENTI PER TIPOLOGIA DI ASSISTENZA	BERICA
INTERVENTI SEMIRESIDENZIALI (centri diurni)	55,5
INTERVENTI RESIDENZIALI	3.134,4
<i>UNICHE-dgr 996/2022</i>	2.615,8
<i>2° livello</i>	360,2
<i>Religiosi 1° livello-DGR 1168/2023</i>	124,2
<i>Quota Sanitaria Accesso</i>	6,9
<i>SAPA</i>	1,8
<i>Stati Vegetativi Permanenti</i>	15,9
<i>Impegnative SLA</i>	0,4
<i>Alta Intensità</i>	8,3
<i>Misure Straordinarie</i>	1,0

STRUTTURE INTERMEDIE:

	O.D.C.	U.R.T.	TOTALE BERICA
N. Posti Letto medi	54	39	93
N. Utenti dimessi	477	384	861
N. Giornate di Degenza	15.756	13.224	28.980
Degenza Media	99	34,4	134

	HOSPICE
N. Posti Letto medi	19
N. Utenti dimessi	382
N. Giornate di Degenza	5.095
Degenza Media	26
Tasso Utilizzo Posti Letto	2

DISABILI:

	BERICA
INTERVENTI SEMI-RESIDENZIALI (n. utenti)	861
<i>di cui presso strutture a Gestione diretta (CEOD)</i>	71
<i>di cui Progetti Sperimentali</i>	128
INTERVENTI RESIDENZIALI (n. utenti)	497
<i>di cui presso strutture a Gestione diretta</i>	28
PROGETTI A SOSTEGNO DELLA DOMICILIARITA' E DELL'AUTONOMIA PERSONALE - escluse ICD - (n. utenti)	353
<i>di cui Progetti "Dopo di Noi"</i>	80
<i>di cui Progetti Vita Indipendente</i>	155
<i>di cui Altri contributi a minori</i>	92

SERVIZIO INTEGRAZIONE LAVORATIVA:

SERVIZIO/TIPO UTENZA PRESA IN CARICO	BERICA	
	N. UTENTI TOT.	di cui IN TIROCINIO
SIL - Persone con disabilità intellettiva, fisica e sensoriale	415	153
SIL - persone con disagio mentale	427	89
SIL - persone con problemi di dipendenza	35	8
SIL - persone in situazione di Svantaggio Sociale	1	1
SIL - minori in situazione di Svantaggio sociale 381/91	-	-
SIL - persone non riconosciute invalide	-	-
TOTALE PERSONE IN CARICO AL SIL	878	251

SALUTE MENTALE:

	BERICA
ATTIVITA' AMBULATORIALE DEI CENTRI DI SALUTE MENTALE E DCA	
N. PAZIENTI ATTIVI	7.168
<i>di cui Centro Disturbi Alimentari</i>	454
N. PRESTAZIONI	96.375
RICOVERI IN SPDC (strutture proprie)	
N. PAZIENTI	786
N. GIORNATE DI DEGENZA	14.353
INSERIMENTI SEMIRESIDENZIALI (n. utenti)	
<i>di cui a Gestione Diretta o Mista</i>	349
<i>di cui presso Privato Convenzionato</i>	134
INSERIMENTI RESIDENZIALI (n. utenti)	
<i>di cui a Gestione Diretta o Mista</i>	169
<i>di cui presso Privato Convenzionato</i>	131
<i>di cui in REMS</i>	4
INTERVENTI DOMICILIARI/ RESIDENZIALITA' LEGGERA (n. utenti)	63

CONSULTORI FAMILIARI-ETA' EVOLUTIVA

	BERICA
CONSULTORI FAMILIARI	
N. UTENTI TOTALI	4.652
<i>di cui stranieri</i>	1.465
<i>di cui IVG</i>	351
<i>N. UTENTI area psicologico-sociale</i>	1.906
<i>N. UTENTI area ostetrico-ginecologica</i>	3.999
N. PRESTAZIONI TOTALI	44.125
SERVIZIO ADOZIONI (Servizio unico aziendale)	
N. UTENTI TOT.	391
N. PRESTAZIONI	2.334
TUTELA MINORI	
N. MINORI TRATTATI	1.108
<i>di cui a carico del bilancio aziendale (sanitario/sociale)</i>	-
ETA' EVOLUTIVA (n. utenti)	
N. UTENTI TOTALI	4.221
PSICOLOGIA DISTRETTUALE	2.492
LOGOPEDIA DISTRETTUALE	2.386
ALTRE FIGURE (assist. Sociale, educatore, fisioterapista, psicomotricista)	1.880
ASSISTENZA SCOLASTICA	617
DISABILI SENSORIALI (attività provinciale)	162
NEUROPSICHIATRIA INFANTILE	
N. UTENTI TOTALI	1.812
N. PRESTAZIONI TOTALI	6.208
L'ARCA - Centro Regionale di protezione e cura dei minori, ragazzi e famiglie	
N. MINORI PRESI IN CARICO per abuso, maltrattamento o reato	181

DIPARTIMENTO PER LE DIPENDENZE:

	BERICA
UTENTI	
Tossicodipendenti	1.639
Alcolisti	706
Dipendenza da gioco	160
Tabagisti	142
Altro	206
TOTALE (*)	2.850

() Un utente può avere più dipendenze*

	BERICA
INSERIMENTI IN COMUNITA' TERAPEUTICHE	
N. UTENTI	277
N. GIORNATE DI PRESENZA	48.106

4.3 Prevenzione

COPERTURE VACCINALI

Copertura Vaccinale	2021	2022	2023	Obiettivo Regionale
Ciclo base (3 dosi) vaccino esavalente (polio, difterite, tetano, epatite B, pertosse, Hib)	94,8 % (rif coorte nati 2019)	95,11% (rif coorte nati 2020)	95,1 % (rif coorte 2021)	95%
Vaccino contro morbillo, parotite, rosolia (MPR)	94,4 % (rif coorte nati 2019)	93,8% (rif coorte nati 2020)	93,5% (rif coorte 2021)	95%
Vaccinazione HPV Dodicenni		I dose 63,36% ; ciclo completo 4,31%	1° dose 78,50% (rif coorte 2010)	1° dose 80%
Vaccinazione Antinfluenzale nell'anziano	43,20%	54,3% (rif campagna 2022-23)	49,3% (rif campagna 2023-24)	60%
Vaccinazione Antipneumococcica		41,41%	52,95% (rif coorte 1958)	55%
Vaccinazione Anti Herpes-Zoster		I dose 40,5 %; II dose 35,27 %	53,02% (rif coorte 1958)	1° dose 50%

SCREENING ONCOLOGICI

Screening- Copertura	2021	2022	2023	Obiettivo Regionale
Screening mammografico	65%	56,75%	64,70%	60%
Screening cervice uterina	61,40%	61,9%	63%	50%
Screening colon retto	71,40%	52,65%	72,10%	50%

SERVIZIO PREVENZIONE IGIENE E SICUREZZA NEGLI AMBIENTI DI LAVORO SPISAL

Servizio prevenzione igiene e sicurezza negli ambienti di lavoro SPISAL	2021	2022	2023
Attività produttive sottoposte a controllo di cui:	1.005	1.192	1.271
cantieri	292	564	394
cantieri per bonifica amianto	71	55	84
aziende agricole	90	102	98
Copertura attività produttive soggette a controllo	1.386	1.192	1.271
Inchieste per infortuni sul lavoro concluse	331	341	290
Inchieste per malattie professionali concluse	75	37	31
Visite mediche	760	641	431
Ore di formazione erogate	60	59	65
Persone formate:	279	221	495
medici del lavoro	3	3	8
tecnici della prevenzione nell'ambiente e nei luoghi di lavoro	16	18	70
Assistenti sanitari, infermieri, lavoratori/RIs	260	200	417

SANITÀ PUBBLICA VETERINARIA E SICUREZZA ALIMENTARE

Servizio Igiene alimenti e Nutrizione	2021	2022	2023
Ispezioni per la sicurezza alimentare e gestione sistemi di allerta	724	790	903
Campioni alimenti	317	360	260
Campioni acque ad uso potabile	1.447	1.550	1.490
Ispezioni per controllo Prefit		36	49
Micologia - Perizie micologiche privati/ditte		48	60
Incontri formativi Gratuiti organizzati dal SIAN per gli Operatori del Settore Alimentare. N° Operatori partecipanti:			43
Corsi di formazione e informazione (scuole, centri di servizi, popolazione)	16	14	52
Consulenze e validazioni menù ristorazione collettiva	129	86	207
Consulenze dietetico-nutrizionali	1.922	2.252	2.382

SERVIZIO DI IGIENE DEGLI ALIMENTI DI ORIGINE ANIMALE E LORO DERIVATI

Servizio di Igiene degli Alimenti di Origine Animale e loro derivati	2021	2022	2023
Nr. ispezioni/controlli negli stabilimenti produttori di alimenti di	867	848	857
Nr.ispezioni/controlli negli stabilimenti di sottoprodotti di origine	62	71	66
Nr. ispezioni in stabilimenti produzione/lavorazione (non ricomprese nei punti precedenti)	137	95	109
Nr. ispezioni in stabilimenti macellazione	9.784	11.230	11.320

SERVIZIO VETERINARIO DI IGIENE DEGLI ALLEVAMENTI E DELLE PRODUZIONI ZOOTECNICHE

Servizio Veterinario di igiene degli allevamenti e delle produzioni zootecniche	2021	2022	2023
Piano Nazionale Alimentazione animale: campioni	116	134	136
Piano Nazionale Residui: campioni	193	185	148
Piano Nazionale Benessere Animale: controlli	98	69	126
Piano Nazionale Farmacosorveglianza: controlli		144	215

SERVIZIO SANITÀ ANIMALE

Servizio Sanità Animale	2021	2022	2023
Nr allevamenti avicoli controllati: nr prelievi	3.897	1.404	3.132
Capi bovini e ovini controllati per TBC, Brucellosi, Leucosi: nr. capi	10.192 16.506 476	In linea con il 2021	TBC bov. 9808; BRC e LBE bov. 1023; bRC ovicep. 2502 *
Capi bovini e ovini controllati per TBC, Brucellosi, Leucosi: nr. allevamenti	170 162 39	In linea con il 2021	TBC bov. 124; BRC e LBE bov. 124; bRC ovicep. 195 *
Gestione anagrafi/capi movimentati (bovina, suina, caprina ecc...)	253.981	212.461	239.179

SERVIZIO DI IGIENE URBANA VETERINARIO

Servizio di Igiene Urbana Veterinario	2021	2022	2023
Lotta al randagismo:cattura cani randagi/vaganti	697	826	866
Lotta al randagismo: colonie feline sterilizzate	91	60	75
Nr. movimentazioni anagrafe canina	15.110	18.800	21.435

5. La gestione economico-finanziaria dell'Azienda

5.1 Sintesi del bilancio e relazione sul grado di raggiungimento degli obiettivi

Con nota Prot. n. 0006205 del 8 marzo 2024 e successive integrazioni via mail, sono state fornite dal Servizio Economico Finanziario di Azienda Zero le direttive e i riferimenti contabili per la redazione del bilancio d'esercizio 2023.

Il bilancio consuntivo 2023, predisposto nel rispetto delle indicazioni fornite e sulla base degli schemi disposti dal D.Lgs. n. 118/2011, si chiude con un risultato negativo di € 39.231.057,71. L'area sociale chiude in pareggio.

Il finanziamento indistinto - contabilizzato con competenza 2023 nella voce (A.1.A.1) *Contributi da Regione per quota F.S. regionale* - è stato definito in € 920.015.429,86 e corrisponde alle seguenti assegnazioni:

1. DGR n. 1592 del 29 dicembre 2023: "Assegnazione agli Enti del SSR della Regione del Veneto delle risorse per l'erogazione dei livelli essenziali di assistenza per l'anno 2023."
2. DDR n. 71 del 19 dicembre 2023 del Direttore della Direzione Programmazione e Controllo SSR "Assegnazione agli Enti del SSR della Regione del Veneto delle risorse per l'erogazione dei livelli essenziali di assistenza per l'anno 2023. Finanziamenti finalizzati statali inclusi nella quota indistinta del FSR 2023".
3. DGR n. 348 del 4 aprile 2024: "Ricognizione e destinazione delle risorse disponibili per garantire l'equilibrio economico-finanziario del Sistema sanitario regionale 2023 e misure collegate.

L'esercizio 2023 ha visto un incremento delle assegnazioni di risorse disponibili per questa Azienda pari ad € 5.943.395,26, si è rilevata invece una contrazione nell'utilizzo di quote di contributi di esercizi precedenti. I ricavi per prestazioni sanitarie e compartecipazione alla spesa sono incrementati rispetto all'esercizio precedente di € 12.104.056,56 prevalentemente a causa della crescita nei valori della mobilità attiva (+ € 10.631.083).

A differenza di quanto accaduto negli esercizi precedenti, durante il corrente esercizio si è registrato una riduzione notevole delle rettifiche di contributi per finanziamento degli investimenti (- € 9.587.430,73 rispetto al 2022), in quanto l'Azienda sta portando avanti la programmazione a medio termine sulla base dei finanziamenti acquisiti, concentrandosi sugli obiettivi prioritari (PNRR) e programmando l'attività manutentiva sulla base delle risorse assegnate.

L'Azienda presenta un incremento di pressoché tutti i costi della produzione per complessivi € 32.809.211,94, in parte conseguenza degli incrementi generalizzati di prezzi e tariffe di materie prime e servizi, in altra parte conseguenza dell'aumento dell'attività svolta. Nelle sezioni specifiche di questa relazione saranno analizzati e motivati tali incrementi per singola area di afferenza.

Di seguito, nei paragrafi specifici saranno precisate le singole variazioni e i relativi effetti sul bilancio.

5.1.1 Analisi Economica

Conto Economico 2023 a valore aggiunto e valore della produzione

CONTO ECONOMICO RICLASSIFICATO A VALORE AGGIUNTO	ANNO 2023 (Valore Assoluto)	ANNO 2023 (Valore %)
A - TOTALE VALORE DELLA PRODUZIONE	1.092.523.312,57	100,00%
AA0010 (A.1) Contributi in c/esercizio	925.414.090,65	84,70%
AA0240 (A.2) Rettifica contributi c/esercizio per destinazione ad investimenti	-782.356,96	-0,07%
AA0270 (A.3) Utilizzo fondi per quote inutilizzate contributi vincolati di esercizi precedenti	9.108.906,37	0,83%
AA0320 (A.4) Ricavi per prestazioni sanitarie e sociosanitarie a rilevanza sanitaria	133.956.625,60	12,26%
AA0750 (A.5) Concorsi, recuperi e rimborsi	3.647.793,38	0,33%
AA0940 (A.6) Compartecipazione alla spesa per prestazioni sanitarie (Ticket)	15.302.220,70	1,40%
AA1050 (A.8) Incrementi delle immobilizzazioni per lavori interni	0,00	0,00%
AA1060 (A.9) Altri ricavi e proventi	5.876.032,83	0,54%
B - TOTALE COSTO DELLA PRODUZIONE	763.919.591,55	100,00%
BA0020 (B.1.A) Acquisti di beni sanitari	217.511.581,02	28,47%
BA0310 (B.1.B) Acquisti di beni non sanitari	3.379.877,49	0,44%
BA0400 (B.2.A) Acquisti servizi sanitari	430.616.808,31	56,37%
BA1560 (B.2.B) Acquisti di servizi non sanitari	75.354.624,15	9,86%
BA1910 (B.3) Manutenzione e riparazione (ordinaria esternalizzata)	25.739.931,16	3,37%
BA1990 (B.4) Godimento di beni di terzi	7.166.077,61	0,94%
BA2500 (B.9) Oneri diversi di gestione	4.561.394,18	0,60%
BA2660 (B.13) Variazione delle rimanenze	-410.702,37	-0,05%
C - VALORE AGGIUNTO	328.603.721,02	
D - BA2080) Totale Costo del personale	316.795.066,00	
E - EBIT DA RISULTATO OPERATIVO LORDO-MARGINE SANITARIO LORDO	11.808.655,02	
F - AMMORTAMENTI, SVALUTAZIONI E ACCANTONAMENTI	50.261.235,89	100,00%
BA2570 (B.10) Ammortamenti delle immobilizzazioni immateriali	1.551.841,57	3,09%
BA2580 (B.11) Ammortamenti delle immobilizzazioni materiali	24.087.919,08	47,93%
BA2630 (B.12) Svalutazione delle immobilizzazioni e dei crediti	351.281,51	0,70%
BA2690 (B.14) Accantonamenti dell'esercizio	24.270.193,73	48,29%
G - EBIT RISULTATO OPERATIVO DELLA GESTIONE CARATTERISTICA-MARGINE SANITARIO NETTO	-38.452.580,87	
H - RISULTATO DELLA GESTIONE EXTRACARATTERISTICA	259.656,23	
CZ9999 Totale proventi e oneri finanziari (C)	14.715,80	6%
DZ9999 Totale rettifiche di valore di attività finanziarie (D)	0,00	0%
J - EZ9999 Totale proventi e oneri straordinari (E)	244.940,43	94%
K - RISULTATO OPERATIVO DELLA GESTIONE AZIENDALE	-38.192.924,64	
I - YZ9999 Totale imposte e tasse	23.488.093,63	
L - RISULTATO ECONOMICO ANTE STERILIZZAZIONI	-61.681.018,27	
AA0980 (A.7) Quota contributi c/capitale imputata all'esercizio	22.449.960,56	
M - RISULTATO DI ESERCIZIO	-39.231.057,71	

La scomposizione del reddito globale nei vari risultati parziali riferiti alle diverse aree gestionali, consente di individuare e misurare in termini economici il contributo positivo o negativo di ciascuna di esse al risultato globale.

Le aree della Gestione Economica si possono individuare in:

- **Gestione caratteristica o tipica:** comprende tutte le voci inerenti i processi che caratterizzano l'attività aziendale;
- **Gestione atipica o accessoria:** comprende tutte le voci inerenti alle attività svolte con continuità ma estranee alla gestione tipica;
- **Gestione finanziaria:** comprende tutte le voci collegate ai costi e ai proventi di natura finanziaria;
- **Gestione straordinaria:** comprende tutte le voci collegate alle operazioni prive della caratteristica della continuità che determinano componenti di reddito non riferibili all'attività aziendale;
- **Gestione fiscale:** riguarda l'insieme dei rapporti che intercorrono tra l'impresa e l'amministrazione finanziaria.

Lo schema di riclassifica del Conto Economico a valore aggiunto e valore della produzione è volto ad identificare il valore aggiunto della produzione e successivi margini intermedi. Il valore della produzione è il risultato parziale ottenuto detraendo dal Valore della produzione prima i costi dei materiali e dei servizi che l'azienda acquisisce dall'esterno, poi il costo del personale e successivamente i costi figurativi e della gestione extra-caratteristica (finanziaria, straordinaria e fiscale).

Il **Valore Aggiunto** si ottiene dalla differenza tra il valore della produzione e il costo dei beni e dei servizi acquistati da terzi. Sono quindi presi in considerazione i soli fattori esterni consumati nell'attività aziendale, mentre i fattori interni dell'Azienda ne sono esclusi.

Il **Risultato Operativo Lordo** si ottiene dalla differenza tra il Valore Aggiunto e il costo del lavoro. Esprime il margine di contribuzione che va a coprire le quote di ammortamento e gli accantonamenti legati alla gestione tipica aziendale.

Il **Risultato Operativo della gestione Caratteristica** si ottiene dalla differenza tra il Risultato Operativo Lordo e gli ammortamenti e gli accantonamenti relativi alla gestione tipica.

Separare il risultato economico della gestione caratteristica dal risultato economico della gestione non tipica consente di isolare e mettere in evidenza il reddito operativo, risultato che sancisce la qualità e la sostenibilità economica della missione aziendale.

Nell'esercizio 2023 il Risultato Operativo della gestione Caratteristica, o EBIT (Earning Before Interest and Tax), per l'Azienda ULSS 8 Berica è negativo e pari a - € 36.231.566,57. L'anno 2023 è stato un anno particolarmente altalenante: da un lato gli effetti negativi dell'estendersi delle aree di conflitto, con l'accensione in autunno del conflitto israelo/palestinese e il generale acuirsi di tensioni internazionali, dall'altro l'ottimismo e la fase di moderata crescita generata dall'uscita dalla pandemia e dall'effetto economico dell'avvio dei cantieri del PNRR.

Attraverso la riclassificazione e l'elaborazione dei valori di bilancio possono essere costruiti numerosi indicatori (o indici) che permettono di rappresentare l'andamento economico, la situazione patrimoniale e finanziaria dell'Azienda.

L'analisi di bilancio attraverso la tecnica degli indici è condotta mediante l'elaborazione di determinati rapporti tra le diverse grandezze rappresentate in bilancio, e il confronto con standard di riferimento, valori obiettivi o analisi dell'andamento degli indicatori nel tempo.

Indici e quozienti di bilancio

1. Equilibrio economico sanitario															
<i>Valore informativo</i>															
Il rapporto consente di valutare la capacità da parte dell'azienda di ripristinare le risorse utilizzate per la gestione caratteristica attraverso le fonti reddituali previste per le aziende sanitarie.															
<i>Modalità di costruzione</i>															
$\frac{\text{Valore della Produzione (A)}}{\text{Costo della Produzione (B) + Irap (YI)}}$															
Valore numeratore	1.114.973.273,13	Valore Anno 2023	0,97												
Valore denominatore	1.153.583.462,52														
		Valore obiettivo: ≥ 1													
<table border="1" style="display: none;"> <caption>Data for the Index Line Graph</caption> <thead> <tr> <th>Anno</th> <th>Indice</th> </tr> </thead> <tbody> <tr> <td>2019</td> <td>1,003</td> </tr> <tr> <td>2020</td> <td>0,968</td> </tr> <tr> <td>2021</td> <td>0,982</td> </tr> <tr> <td>2022</td> <td>0,975</td> </tr> <tr> <td>2023</td> <td>0,966</td> </tr> </tbody> </table>				Anno	Indice	2019	1,003	2020	0,968	2021	0,982	2022	0,975	2023	0,966
Anno	Indice														
2019	1,003														
2020	0,968														
2021	0,982														
2022	0,975														
2023	0,966														
L'indice 2023 evidenzia un disequilibrio della gestione che tende a cronicizzarsi, in quanto la crescita delle risorse risulta insufficiente a compensare l'aumento dei costi generato anche dalla fase inflattiva.															

2. Indice di conservazione dei finanziamenti istituzionali															
<i>Valore informativo</i>															
Tale indice segnala in maniera oggettiva le situazioni di criticità legate al sotto finanziamento di particolari realtà aziendali piuttosto che al sovra finanziamento di altre da parte della Regione (in particolare per il finanziamento degli investimenti e per i contributi per ripiano perdite).															
<i>Modalità di costruzione</i>															
<i>Risultato d'Esercizio</i>															
<i>Patrimonio Netto (PN)</i>															
Valore numeratore	-39.231.057,71	Valore Anno 2023	Valore obiettivo: ≥ 0 (con numeratore e denominatore positivi)												
Valore denominatore	304.137.625,3	-0,13													
<table border="1" style="margin: 10px auto; border-collapse: collapse;"> <caption>Dati del grafico: Indice di conservazione dei finanziamenti istituzionali</caption> <thead> <tr> <th>Anno</th> <th>Indice</th> </tr> </thead> <tbody> <tr> <td>2019</td> <td>0,005</td> </tr> <tr> <td>2020</td> <td>-0,122</td> </tr> <tr> <td>2021</td> <td>-0,068</td> </tr> <tr> <td>2022</td> <td>-0,102</td> </tr> <tr> <td>2023</td> <td>-0,130</td> </tr> </tbody> </table>				Anno	Indice	2019	0,005	2020	-0,122	2021	-0,068	2022	-0,102	2023	-0,130
Anno	Indice														
2019	0,005														
2020	-0,122														
2021	-0,068														
2022	-0,102														
2023	-0,130														
L'indice evidenzia il peggioramento del disequilibrio economico, sia per la riduzione del Patrimonio Netto che per l'aumentare della perdita di esercizio.															

3. ROI (Return On Investment)

Valore informativo

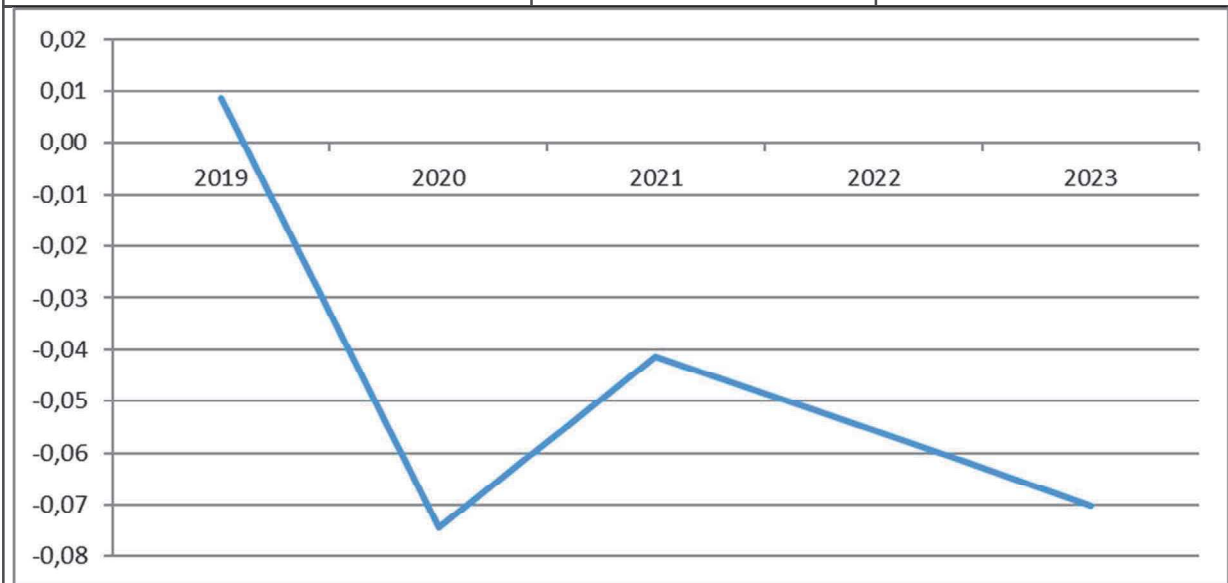
Il ROI è un indice che viene utilizzato per monitorare il tasso di rendimento degli investimenti effettuati nel corso del periodo e, nel caso delle aziende sanitarie pubbliche, permette di mettere in relazione aspetti economici con aspetti patrimoniali. Infatti, con indice positivo, la gestione ordinaria rispetta il vincolo dell'equilibrio economico e contribuisce alla produzione di risorse finalizzate al sostegno delle fonti di finanziamento che si sono attivate nel corso dell'esercizio. Viceversa, con indice negativo, la gestione ordinaria non rispetta il vincolo dell'equilibrio economico e di conseguenza le modalità con cui vengono utilizzate le fonti di finanziamento non consentono di creare il valore economico necessario per il sostegno degli impieghi. Per una maggiore efficacia dell'analisi si confronta il risultato dell'indice con il tasso medio di inflazione calcolato annualmente dall'Istat, che mette in rapporto il potere d'acquisto del denaro rispetto a determinate modalità di impiego (paniere di beni prestabiliti).

Modalità di costruzione

**Reddito Operativo della
Gestione Caratteristica**

Totale Attivo

Valore numeratore	-38.452.580,87	Valore Anno 2023	Valore obiettivo: \geq Tasso medio di inflazione (da confrontare anche con indice di onerosità dei debiti)
Valore denominatore	548.839.117,26	-0,07	



Il tasso di inflazione relativo all'anno 2023 è pari a + 5,7% in riduzione rispetto al 2022 (+ 8,1%). Quindi il valore reale del Patrimonio aziendale oltre ad essere eroso dal risultato negativo di Esercizio, risulta eroso anche dall'inflazione.

4. Tasso di incidenza della gestione extra-caratteristica

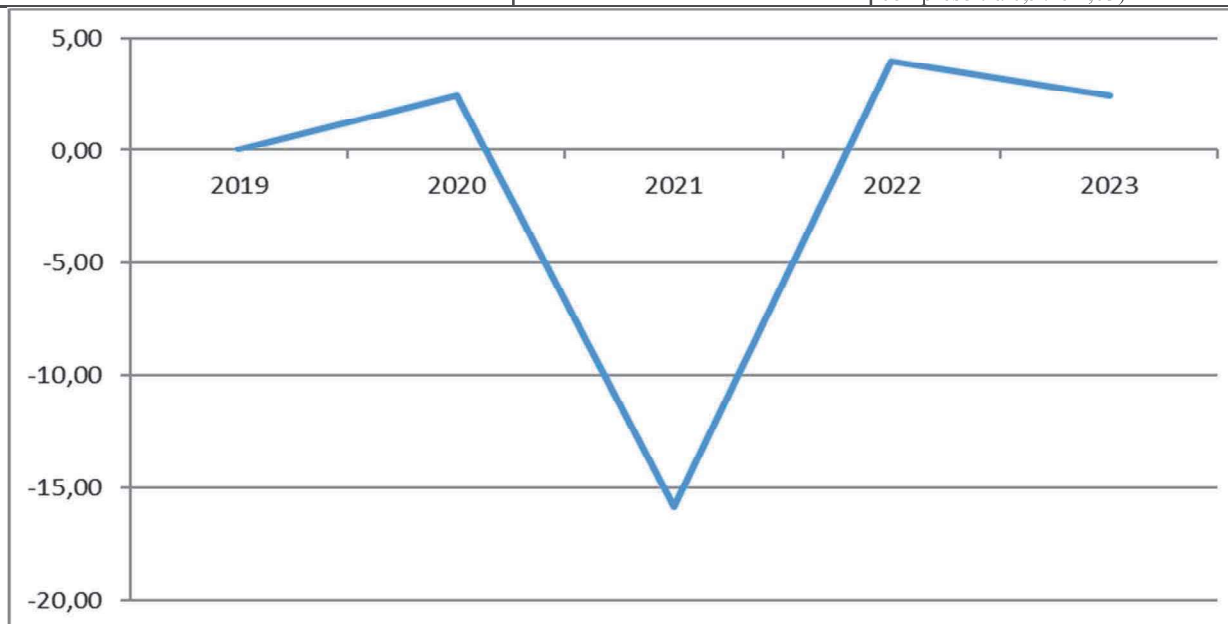
Valore informativo

Il tasso di incidenza della gestione extra-caratteristica esprime il peso delle attività considerate “no core” sull’andamento economico dell’azienda o del sistema di aziende nel complesso. L’indice consente di monitorare il ruolo assunto dalla gestione finanziaria, dalla gestione straordinaria e da quella tributaria nel rispetto del requisito dell’equilibrio economico.

Modalità di costruzione

$$\frac{\text{Risultato d'Esercizio}}{\text{Risultato della Gestione Caratteristica + A.7 Quota contributi c/capitale imputata all'esercizio}}$$

Valore numeratore	-39.231.057,71	Valore Anno 2023	Valore obiettivo: Da valutare in base al contesto: rapporto >1: la gestione extra prevale sulla gestione caratteristica e produce valore economico; rapporto <1: la gestione extra assorbe valore economico; se =1: è presente solo la gestione caratteristica. Valore ottimale tendente a 1 (o compreso tra 0,97 e 1,03)
Valore denominatore	-16.002.620,31	2,45	



L'indicatore è falsato dalla presenza di un risultato di esercizio negativo, e segnala che la gestione extra-caratteristica (relativa agli oneri e proventi finanziari e straordinari e tributari) nell'esercizio in questione ha assorbito risorse, peggiorando notevolmente il risultato già negativo della gestione caratteristica.

5.1.2 Analisi Patrimoniale

Stato Patrimoniale riclassificato in base al criterio finanziario

STATO PATRIMONIALE RICLASSIFICATO SECONDO CRITERIO FINANZIARIO	ANNO 2023 (Valore Assoluto)	ANNO 2023 (Valore %)
1 LIQUIDITA'	150.506.625,33	
1.1 LIQUIDITA' IMMEDIATE	58.607.886,21	39%
1.1.2 ABA720 (B.III) Attività finanziarie che non costituiscono immobilizzazioni	-	0%
1.1.1 ABA750 (B.IV) Disponibilità Liquide	58.607.886,21	39%
1.2 LIQUIDITA' DIFFERITE	91.898.739,12	61%
1.2.1 Crediti entro 12 mesi (della Voce B.II, SP ATTIVO)	91.735.205,16	61%
1.2.2 ACZ999 (C) Ratei e risconti attivi	163.533,96	0%
2 DISPONIBILITA' (Voce B.I, SP ATTIVO):	28.963.026,54	
2.1 ABA010 (B.I.1) Rimanenze beni sanitari	28.367.921,98	98%
2.2 ABA110 (B.I.2) Rimanenze beni non sanitari	595.104,56	2%
3 ATTIVO CORRENTE (1 + 2)	179.469.651,87	
4 ATTIVO IMMOBILIZZATO	369.369.465,39	
4.1 AAA000 (A.I) Immobilizzazioni Immateriali	5.511.163,69	1%
4.2 AAA270 (A.II) Immobilizzazioni Materiali	264.038.418,04	71%
4.3 AAA640 (A.III) Immobilizzazioni Finanziarie	44.594,00	0%
4.4 Crediti oltre 12 mesi (della Voce B.II, SP ATTIVO)	99.775.289,66	27%
5 TOTALE IMPIEGHI O CAPITALE INVESTITO (3 + 4)	548.839.117,26	
6 PASSIVO CORRENTE	244.246.467,37	
6.1 PBZ999 (B) Fondi per rischi e oneri	72.233.348,00	30%
6.2 Debiti entro 12 mesi (Voce D, SP PASSIVO)	168.805.196,30	69%
6.3 PEZ999 (E) Ratei e risconti passivi	3.207.923,07	1%
7 PASSIVO CONSOLIDATO	2.676.038,89	
7.1 Debiti oltre 12 mesi (Voce D, SP PASSIVO)	-	0%
7.2 PCZ999 (C) Trattamento Fine Rapporto	2.676.038,89	100%
8 PAZ999 (A) PATRIMONIO NETTO	301.916.611,00	
8.1 PAA000 (A.I) Fondo di dotazione	17.817.667,84	6%
8.2 PAA010 (A.II) Finanziamenti per investimenti	317.675.931,78	105%
8.3 PAA100 (A.III) Riserve da donazioni e lasciti vincolati ad investimenti	5.610.435,06	2%
8.4 PAA110 (A.IV) Altre riserve	43.634,03	0%
8.5 PAA170 (A.V) Contributi per ripiano perdite	-	0%
8.6 PAA210 (A.VI) Utili (perdite) portati a nuovo	-	0%
8.7 PAA220 (A.VII) Utile (perdita) d'esercizio	- 39.231.057,71	-13%
9 TOTALE FONTI DI FINANZIAMENTO (6 + 7 + 8)	548.839.117,26	
10 CAPITALE DI TERZI (6 + 7)	246.922.506,26	

Lo Stato patrimoniale è il documento che evidenzia l'entità e la composizione del patrimonio dell'impresa alla data di chiusura dell'esercizio. Lo schema di Stato patrimoniale previsto dalla normativa civilistica non è sempre in grado però di fornire indicazioni adeguate circa la situazione finanziaria dell'impresa. Per meglio comprendere e interpretare i fatti fondamentali di gestione aziendale la riclassificazione del bilancio di esercizio è una procedura di particolare importanza

La riclassificazione dello Stato Patrimoniale secondo il criterio finanziario è la tecnica comunemente utilizzata per analizzare il reale stato di un'Azienda. I valori di bilancio vengono aggregati e disaggregati per essere riclassificati secondo il loro grado di liquidità. Lo schema viene organizzato partendo dai mezzi più liquidi per arrivare a quelli meno liquidi. Gli impieghi si distinguono in attivo corrente e attivo immobilizzato.

L'**Attivo Corrente** è composto dall'insieme degli elementi del patrimonio che possono trasformarsi in mezzi liquidi entro i 12 mesi successivi alla chiusura del bilancio. Le attività a breve si dividono in base a un grado decrescente di liquidità, in:

- disponibilità liquide: cassa, c/c attivi bancari e postali;
- disponibilità finanziarie: crediti verso clienti;
- altre disponibilità: partecipazioni, ratei, risconti;
- rimanenze: materiale sanitario e non sanitario.

L'**Attivo Immobilizzato** è composto dall'insieme degli elementi del patrimonio che si trasformano in mezzi liquidi in modo graduale. Sono elementi di utilizzo durevole e rimangono a disposizione dell'impresa per più esercizi. L'attivo immobilizzato si divide in:

- immobilizzazioni immateriali: concessioni licenze e marchi e migliorie su beni di terzi;
- immobilizzazioni materiali: fabbricati, impianti, attrezzature ed automezzi;
- immobilizzazioni finanziari: partecipazioni altri titoli.

Le **Fonti** vengono riclassificate secondo il grado di esigibilità. Con questo criterio, le fonti si dividono in:

- passività correnti: fonti con scadenza a breve termine;
- passività consolidate: fonti con capitale di debito che hanno scadenza superiore a 12 mesi;
- patrimonio netto: fonti destinate a permanere nell'Azienda fino all'esistenza di questa.

Tale riclassificazione dello Stato Patrimoniale diviene utile per poter indagare, attraverso appositi indici e parametri, la condizione dell'Azienda, verificando l'efficace coordinamento temporale tra grado di esigibilità delle fonti di finanziamento e grado di liquidità degli impieghi ed evidenziando altresì il rapporto tra fonti di finanziamento ed impieghi.

Indici e quozienti di bilancio

Gli strumenti analitici individuati vengono suddivisi nelle seguenti tre categorie:

1. Indicatori di elasticità/rigidità;
2. Livello di indebitamento sostenibile;
3. Congruità tra fonti di finanziamento e modalità di impiego in base ad orizzonte temporale.

1. Indicatori di elasticità/rigidità:

1. Indice di rigidità degli impieghi															
<i>Valore informativo</i>															
L'indice consente di approfondire l'analisi sulla composizione degli impieghi e tende ad evidenziare il grado di rigidità o di elasticità del patrimonio, rilevando così la capacità dell'azienda di adattarsi ai cambiamenti delle condizioni operative interne ed esterne.															
<i>Modalità di costruzione</i>															
$\frac{\text{Immobilizzazioni (A) + Crediti a m/l Termine}}{\text{Totale Attivo (TA)}}$															
Valore numeratore	369.369.465,39	Valore Anno 2023	Valore Obiettivo: tra 0,7 e 0,8												
Valore denominatore	548.839.117,26	0,67													
<table border="1" style="display: none;"> <caption>Dati del grafico a barre: Indice di rigidità degli impieghi</caption> <thead> <tr> <th>Anno</th> <th>Indice</th> </tr> </thead> <tbody> <tr> <td>2018</td> <td>0,48</td> </tr> <tr> <td>2019</td> <td>0,45</td> </tr> <tr> <td>2020</td> <td>0,54</td> </tr> <tr> <td>2021</td> <td>0,62</td> </tr> <tr> <td>2022</td> <td>0,65</td> </tr> </tbody> </table>				Anno	Indice	2018	0,48	2019	0,45	2020	0,54	2021	0,62	2022	0,65
Anno	Indice														
2018	0,48														
2019	0,45														
2020	0,54														
2021	0,62														
2022	0,65														
<p>L'andamento dell'indicatore è legato ad una analisi più corretta dei crediti, che dal 2021, classifica tra i crediti a medio/lungo termine quelli relativi a finanziamenti per investimenti che non si prevede di incassare nel corso dell'esercizio successivo. Nel 2023 sono classificati tra i crediti a lungo termine circa 100 mln relativi a finanziamenti su investimenti a durata pluriennale, mentre sono stati considerati a breve termine i crediti per i quali è già stata trasmessa una richiesta di erogazione, stati di avanzamento al 31.12.2023 e in parte lavori in conclusione nel 2024. L'indicatore è in leggera crescita rispetto al 2022 soprattutto per la tendenza alla crescita della quota di immobilizzazioni (in particolare per stati di avanzamento di opere in corso), mentre i crediti di parte corrente evidenziano una forte riduzione, in quanto la liquidità dell'Azienda è stata erosa dei pagamenti dei progetti PNRR, per i quali il ritorno finanziario non è ancora iniziato.</p>															

2. Andamento investimenti

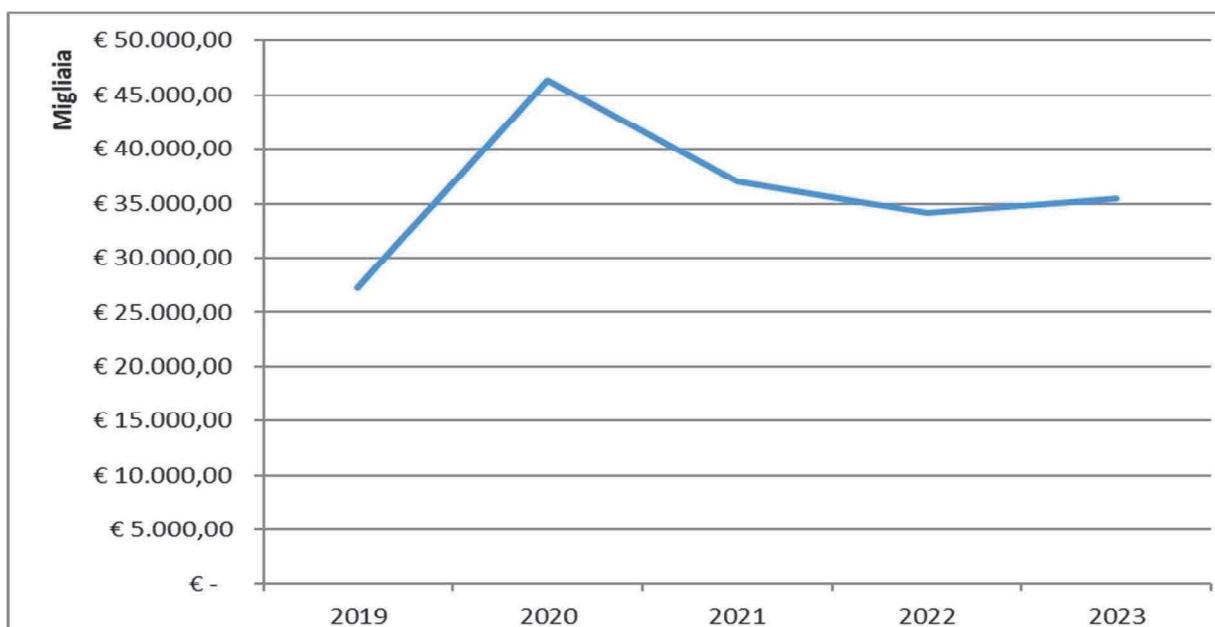
Valore informativo

Il presente indicatore consente di monitorare l'andamento in valore assoluto delle attività di investimento dell'azienda volte al miglioramento/mantenimento del proprio patrimonio immobiliare e tecnologico.

Modalità di costruzione

Gli investimenti da considerare derivano dalla somma delle acquisizioni di immobilizzazioni materiali e immateriali riportate in nota integrativa.

Valore Obiettivo: valore tendenzialmente pari agli ammortamenti dell'anno (con indice di obsolescenza nella media; con indice di obsolescenza elevato sono tollerati livelli di investimento più elevati)



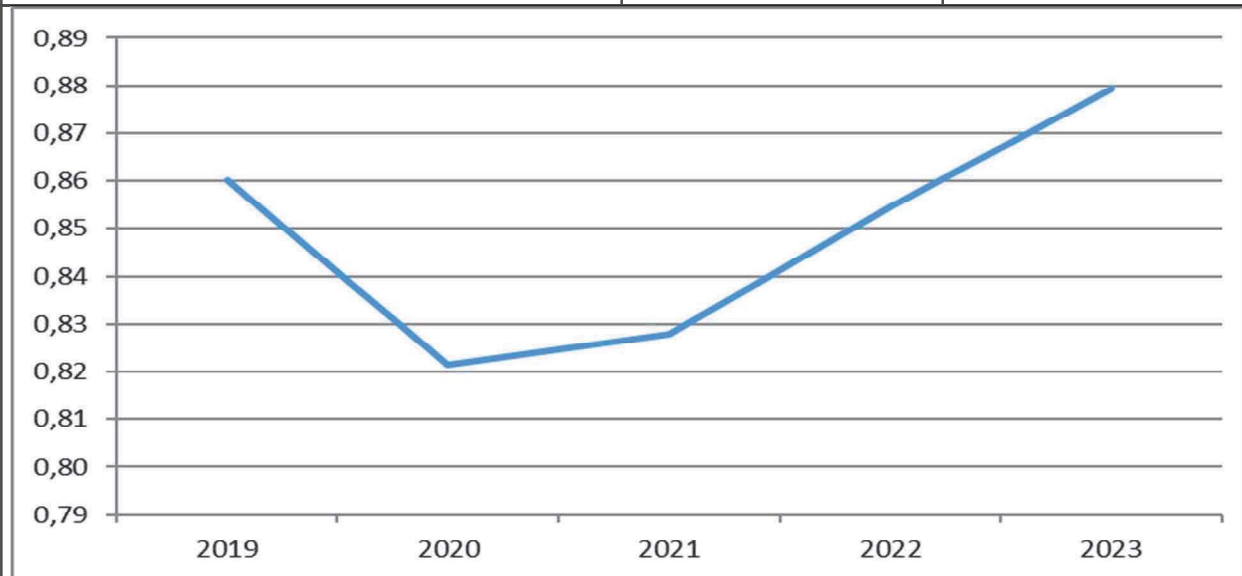
Gli Investimenti capitalizzati nell'esercizio 2023 al netto delle immobilizzazioni in corso capitalizzate sono stati pari ad € 35.407.506,91 mentre gli ammortamenti sono stati di € 25.639.760,65. Nel 2023 sono proseguiti a pieno ritmo i lavori programmati e avviati prima della fase pandemica, sono avanzati ulteriormente gli interventi previsti dalla DGR 782/2020 e sono state avviate la maggior parte delle opere previste dal PNRR. Il rapporto investimenti/ammortamenti nel 2023 è stato di 1,38, mentre nel 2022 è stato di 1,28, nel 2021 è stato di 1,41, nel 2020 è stato di 1,88 e nel 2018 e 2019 era di 1,25 (fino al 2017 era stato costantemente inferiore ad 1). Anche a seguito degli interventi previsti con il PNRR, si è aperto un periodo che sarà dedicato all'innovazione e riqualificazione delle strutture sanitarie. Sul totale investimenti, € 20.379.223,3 sono relativi ad immobilizzazioni non ancora entrate nel processo produttivo: per questo l'ammontare degli ammortamenti per il momento denota un trend in decrescita.

Indici di obsolescenza		
<i>Valore informativo</i> L'indice di obsolescenza deve essere applicato alle attrezzature sanitarie, agli impianti e macchinari e ai fabbricati segnalando le situazioni in cui risulta necessario provvedere ad un rinnovamento. I dati numerici necessari per il calcolo del presente rapporto derivano dalla nota integrativa ed in particolare dalla tabella delle Immobilizzazioni.		
<i>Modalità di costruzione: Attrezzature sanitarie e scientifiche</i>	<i>Modalità di costruzione: Impianti e macchinari</i>	<i>Modalità di costruzione: Fabbricati</i>
<u>Fondo di Ammortamento</u>	<u>Fondo di Ammortamento</u>	<u>Fondo di Ammortamento</u>
Costo Storico	Costo Storico	Costo Storico

3. Indice di obsolescenza Attrezzature sanitarie e scientifiche

Valore informativo
L'indice di obsolescenza deve essere applicato alle attrezzature sanitarie, segnalando le situazioni in cui risulta necessario provvedere ad un rinnovamento. I dati numerici necessari per il calcolo del presente rapporto derivano dalla nota integrativa ed in particolare dalla tabella delle Immobilizzazioni. L'indice può risentire di particolari casistiche in cui è elevato il ricorso da parte dell'azienda a contratti di Leasing o di Global Service relativi ad immobilizzazioni che possono così inficiare il valore informativo dell'indicatore stesso.

<i>Modalità di costruzione</i>		<u>Fondo di Amm.to</u>	
		<u>Costo Storico</u>	
Valore numeratore	151.742.187,44	Valore Anno 2023	Valore Obiettivo: 0,5
Valore denominatore	172.584.219,57	0,88	



L'indice evidenzia un grado di obsolescenza delle Attrezzature Sanitarie decisamente più elevato del valore obiettivo e in costante crescita negli ultimi 3 anni. Nel corso del 2023 l'attività di investimento in attrezzature è rallentata in quanto si è data la precedenza alla fase progettuale degli interventi del PNRR, che porteranno nel prossimo anno un importante rinnovo delle grandi attrezzature sanitarie (previsti

investimenti in grandi attrezzature per altri 7 mln di euro). L'esaurimento delle risorse proprie accantonate nei periodi di risultati positivi ha ridotto la disponibilità di risorse da dedicare all'innovazione.

4. Indice di obsolescenza Impianti e macchinari

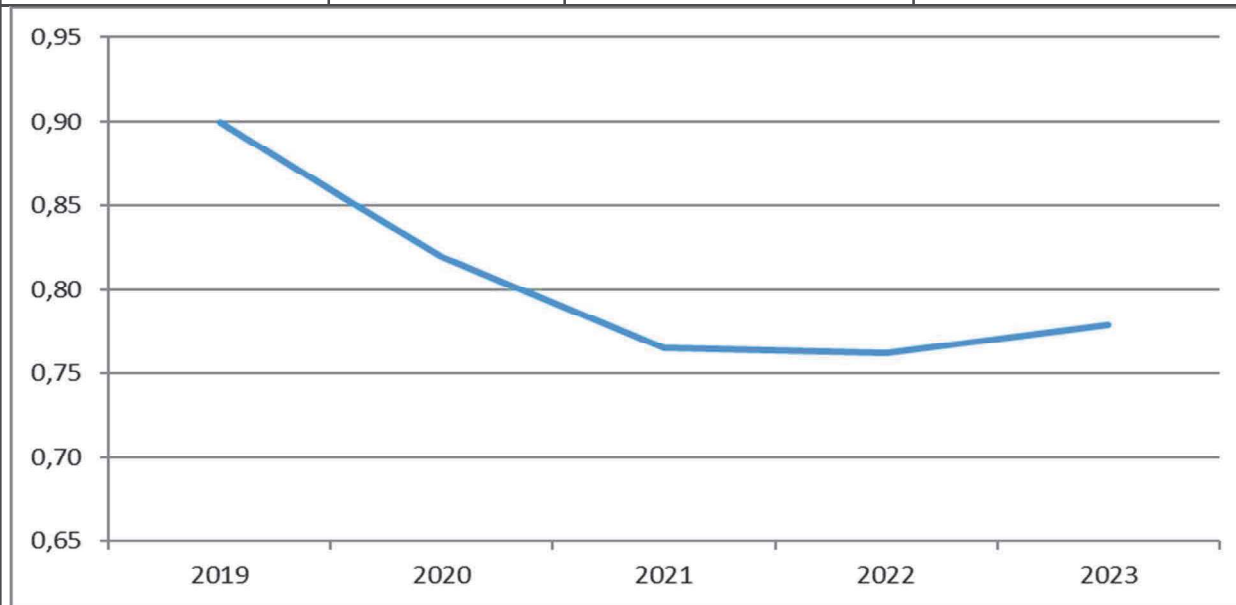
Valore informativo

L'indice di obsolescenza deve essere applicato agli impianti e macchinari segnalando le situazioni in cui risulta necessario provvedere ad un rinnovamento. I dati numerici necessari per il calcolo del presente rapporto derivano dalla nota integrativa ed in particolare dalla tabella delle Immobilizzazioni. L'indice può risentire di particolari casistiche in cui è elevato il ricorso da parte dell'azienda a contratti di Leasing o di Global Service relativi ad immobilizzazioni che possono così inficiare il valore informativo dell'indicatore stesso.

Modalità di costruzione

$$\frac{\text{Fondo di Ammortamento}}{\text{Costo Storico}}$$

Valore numeratore	50.725.599,65	Valore Anno 2023	Valore Obiettivo: 0,5
Valore denominatore	65.131.558,34	0,78	



L'indice evidenzia un grado di obsolescenza degli Impianti e Macchinari decisamente elevato anche se in riduzione rispetto al triennio precedente. Il rinnovo impiantistico risulta fortemente correlato all'andamento dei lavori di rinnovo del parco edilizio, ed in particolare ai lavori della DGR 782/2020, al PNRR e ai progetti di adeguamento anti-sismica e antincendio.

5. Indice di obsolescenza Fabbricati															
<i>Valore informativo</i>															
L'indice di obsolescenza deve essere applicato ai fabbricati segnalando le situazioni in cui risulta necessario provvedere ad un rinnovamento. I dati numerici necessari per il calcolo del presente rapporto derivano dalla nota integrativa ed in particolare dalla tabella delle Immobilizzazioni. L'indice può risentire di particolari casistiche in cui è elevato il ricorso da parte dell'azienda a contratti di Leasing o di Global Service relativi ad immobilizzazioni che possono così inficiare il valore informativo dell'indicatore stesso.															
<i>Modalità di costruzione</i>															
<i>Fondo di Ammortamento</i>															
<i>Costo Storico</i>															
Valore numeratore	282.365.510,04	Valore Anno 2023	Valore Obiettivo: 0,5												
Valore denominatore	418.196.702,98	0,68													
<table border="1" style="display: none;"> <caption>Data for Obsolescence Index Trend</caption> <thead> <tr> <th>Anno</th> <th>Indice</th> </tr> </thead> <tbody> <tr> <td>2019</td> <td>0,638</td> </tr> <tr> <td>2020</td> <td>0,640</td> </tr> <tr> <td>2021</td> <td>0,650</td> </tr> <tr> <td>2022</td> <td>0,665</td> </tr> <tr> <td>2023</td> <td>0,675</td> </tr> </tbody> </table>				Anno	Indice	2019	0,638	2020	0,640	2021	0,650	2022	0,665	2023	0,675
Anno	Indice														
2019	0,638														
2020	0,640														
2021	0,650														
2022	0,665														
2023	0,675														
L'indicatore evidenzia un grado di obsolescenza dei Fabbricati in ulteriore crescita, nonostante la capitalizzazione dei lavori del Polo Riabilitativo di Lonigo. I finanziamenti del PNRR hanno messo in cantiere una serie di interventi (COT, OdC, CdC) che aggiunti al completamento delle opere della DGR 782/2020 e dell'adeguamento incendi e sismico, al momento della capitalizzazione genereranno un notevole rinnovamento del parco fabbricati aziendale.															

2. Livello di indebitamento sostenibile:

6. Indice di copertura finanziaria dell'attivo immobilizzato

Valore informativo

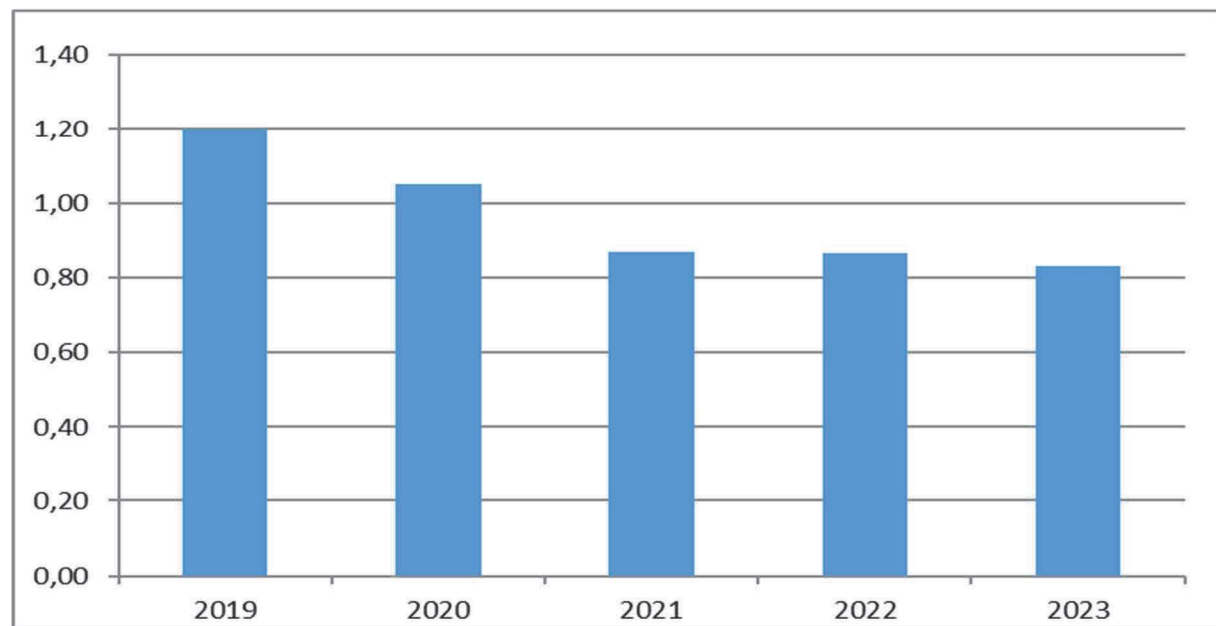
Il presente indice consente di monitorare la sostenibilità dell'indebitamento e il rispetto del vincolo dell'equilibrio patrimoniale da parte dell'azienda nel corso del tempo. Si calcola in base al rapporto tra le fonti consolidate e l'attivo immobilizzato, e spiega il grado di copertura degli investimenti durevoli per mezzo dei finanziamenti istituzionali propri dell'azienda e dei mezzi di terzi di medio e lungo periodo.

Modalità di costruzione

Patrimonio Netto + Passivo Consolidato

Immobilizzazioni (A)

Valore numeratore	306.813.664,19	Valore Anno 2023	Valore Obiettivo: ≥ 1
Valore denominatore	369.369.465,39	0,83	



L'indicatore nel 2023 è in lieve riduzione rispetto al valore del 2021 e 2022 da un lato la perdita di esercizio e la sterilizzazione degli ammortamenti generano una riduzione del patrimonio netto, dall'altro le immobilizzazioni aumentano anche per l'avvio delle opere del PNRR. Nel 2023 si è quasi azzerata la parte dei finanziamenti di investimenti derivante da rettifica di ricavi FSR. Anche nel 2023 il risultato economico negativo non ha permesso di accantonare risorse da destinare a investimenti futuri.

7. Istogramma di composizione attivo e passivo

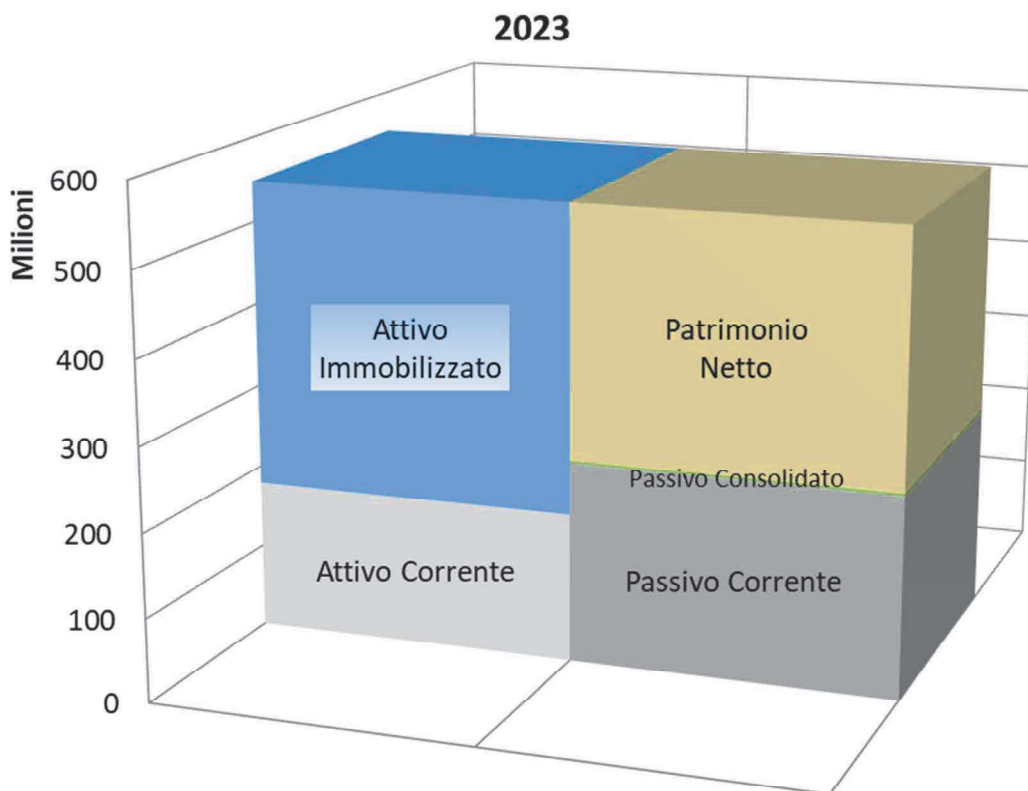
Valore informativo

Grafico a istogramma che consente di monitorare la composizione delle fonti e degli impieghi patrimoniali nel corso del tempo ed in particolare il rapporto tra fonti e impieghi di parte corrente e fonti e impieghi consolidati.

Modalità di costruzione

I dati per la composizione del presente grafico derivano dallo stato patrimoniale riclassificato con criterio finanziario.

Valore Obiettivo: coincidenza tra fonti e impieghi di parte corrente; coincidenza tra fonti e impieghi consolidati.



Il rapporto tra fonti ed impieghi dell'Azienda ULSS 8 Berica è in lieve squilibrio a causa della carenza di fonti di finanziamento adeguate alla copertura dei livelli di investimento necessari per mantenere l'aggiornamento tecnologico e il livello di sicurezza necessari all'interno delle strutture sanitarie. Nel corso del 2023 l'attivo immobilizzato si è incrementato prevalentemente per gli stati di avanzamento dei lavori.

3. Congruità tra fonti di finanziamento e modalità di impiego in base ad orizzonte temporale:

8. Indice di solidità del patrimonio aziendale														
<i>Valore informativo</i>														
<p>L'indice consente di monitorare la composizione del patrimonio istituzionale a disposizione dell'azienda e in particolare del peso relativo che assumono le voci legate al Fondo di Dotazione, alle riserve e all'utile di esercizio. Quest'ultimo in particolare consente di interpretare la capacità della gestione economica dell'azienda di preservare o meno il patrimonio istituzionale</p> <p>Il valore ottimale del presente indice è maggiore di 0, con numeratore e denominatore di segno positivo. In tale situazione l'azienda dispone di un capitale istituzionale solido e, allo stesso tempo, può contare su una gestione economica in grado di preservare e alimentare il patrimonio aziendale. In caso contrario, è necessario ripianare le perdite dell'esercizio e tenere monitorato l'andamento e la solidità del patrimonio.</p>														
<i>Modalità di costruzione</i>														
$\frac{(A.I) \text{ Fondo di Dotazione} + (A.IV) \text{ Altre Riserve} + (A.VII) \text{ Utile (Perdita) d'esercizio}}{(PN) \text{ Patrimonio Netto}}$														
Valore numeratore	-19.148.741,54	Valore Anno 2023												
Valore denominatore	304.137.625,30	-0,063												
		Valore Obiettivo: > 0 (con numeratore e denominatore positivi)												
<table border="1"> <caption>Data for Solidity Index Chart</caption> <thead> <tr> <th>Anno</th> <th>Indice</th> </tr> </thead> <tbody> <tr> <td>2019</td> <td>0,07</td> </tr> <tr> <td>2020</td> <td>-0,05</td> </tr> <tr> <td>2021</td> <td>-0,005</td> </tr> <tr> <td>2022</td> <td>-0,045</td> </tr> <tr> <td>2023</td> <td>-0,065</td> </tr> </tbody> </table>			Anno	Indice	2019	0,07	2020	-0,05	2021	-0,005	2022	-0,045	2023	-0,065
Anno	Indice													
2019	0,07													
2020	-0,05													
2021	-0,005													
2022	-0,045													
2023	-0,065													
<p>L'indicatore è negativo a causa del disavanzo di esercizio. L'equilibrio dovrà essere ripristinato con il ripiano della perdita di esercizio e l'assegnazione di risorse sufficienti a coprire il generale innalzamento del livello dei costi generato dalla dinamica inflattiva.</p>														

○ 9. Indice di onerosità dei debiti finanziari

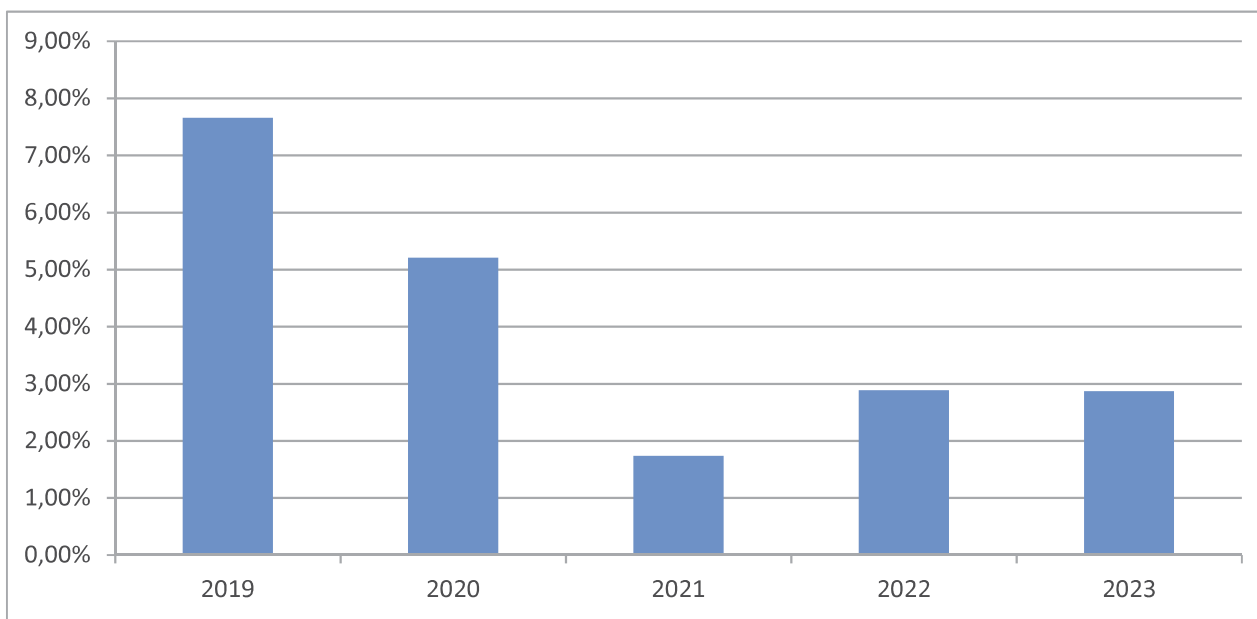
Valore informativo

L'indice consente di monitorare il costo del capitale, rapportando gli oneri finanziari e gli interessi passivi sostenuti dall'azienda durante il periodo con il totale dei finanziamenti di terzi. Il valore ottenuto rappresenta una sorta di tasso di interesse che l'azienda corrisponde per l'utilizzo dei finanziamenti diversi da quelli di carattere istituzionale.

Modalità di costruzione

$$\frac{\text{Interessi Passivi (C.3) + Altri Oneri (C.4)}}{\text{Debiti per mutui passivi (D.I) + Debito scaduto medio 2023 + Debiti v. istituto Tesoriere sorto nell'anno (D.VIII)}}$$

Valore numeratore	19.750,13	Valore Anno 2023	Valore Obiettivo: ≤ Euribor
Valore denominatore	687.931,36		



L'azienda non ha attualmente mutui accesi e non utilizza l'anticipazione di Tesoreria. Anche nel 2023 gli addebiti per interessi moratori rimangono contenuti ad un minimo legato a fisiologici ritardi per problematiche di gestione di alcune forniture: gli addebiti di interessi contabilizzati sono stati oggetto di analisi e di contestazione formale, in quanto per la maggior parte risultano essere relativi a ritardi conseguenti a contestazioni e vicende inerenti il rapporto contrattuale. Si è ritenuto comunque per prudenza di mantenerne la contabilizzazione.

In ogni caso l'indicatore è all'interno dell'obiettivo in quanto la dinamica inflattiva ha trascinato l'aumento dei tassi: l'Euribor a 3 mesi medio 2023 è stato pari al 3,53%.

5.1.3 Analisi Finanziaria

L'art. 26 del D.Lgs n. 118/2011 stabilisce l'obbligatorietà del rendiconto finanziario per gli enti e le aziende del sistema sanitario nazionale. Per avere un maggiore grado di dettaglio dell'analisi finanziaria si rimanda quindi all'apposito prospetto inserito tra gli allegati del bilancio d'esercizio. Qui di seguito si inserisce il prospetto di rendiconto finanziario sintetico analizzando le principali voci che lo compongono.

	ANNO (T - 1)	ANNO (T)
OPERAZIONI DI GESTIONE REDDITUALE		
(+) Risultato di esercizio	- 31.847.586,69	- 39.231.057,71
(-) Voci che non hanno effetto sulla liquidità: costi e ricavi non	834.781,73	13.505.756,22
TOTALE Flusso di CCN della gestione corrente	- 6.708.720,86	36.319.808,16
Crediti di Funzionamento (compr. Ratei e risconti)	- 11.040.820,93	46.255.283,09
Debiti di Funzionamento (compr. Ratei e risconti)	5.481.132,95	- 9.524.772,56
Variazione Rimanenze	- 1.149.032,88	- 410.702,37
A - Totale operazioni di gestione reddituale	- 37.721.525,82	10.594.506,67
B - Totale attività di investimento	- 32.323.932,30	- 33.907.136,63
Acquisizione di Immobilizzazioni (al lordo dei Debiti)	- 32.417.536,74	- 33.961.324,42
Dismissione di Immobilizzazioni	93.604,44	54.187,79
C - Totale attività di finanziamento	44.534.508,22	57.322.831,44
Assegnazioni per Investimenti (al lordo dei Crediti)	25.818.568,34	25.482.523,78
Assegnazioni per Ripiano Perdite (al lordo dei Crediti)	18.730.609,34	31.847.586,69
Debiti verso Istituto Tesoriere (Anticipazioni)	- 14.669,46	- 7.279,03
FLUSSO DI CASSA COMPLESSIVO (A+B+C)	- 25.510.949,90	34.010.201,48
Delta liquidità tra inizio e fine esercizio (al netto dei conti bancari passivi)	- 25.510.949,90	34.010.201,48

Il flusso di cassa della gestione reddituale corrente ha un impatto finanziario fortemente positivo in quanto la gestione economica al netto delle voci di conto economico che non hanno effetto sulla liquidità ha generato risorse finanziarie per € 10.594.506,67: nel 2023 l'impatto finanziario per utilizzo di fondi rischi ed oneri è stato complessivamente di mln. -16,4 contro i - 33, 3 del 2022 quando aveva influito il pagamento del rinnovo contrattuale del personale del comparto e un trend particolarmente impegnativo di pagamenti per contenziosi sanitari in autoassicurazione;

Il ciclo del debito si sta efficientando, con una riduzione della esposizione debitoria complessiva che genera un impatto negativo sul ciclo finanziario, più che compensato dalle erogazioni correnti regionali che si sono mantenute su standard elevati per compensare le esposizioni generate dagli investimenti del PNRR, che avranno un rientro finanziario in tempi più lunghi;

Le attività di finanziamento hanno più che compensato il flusso negativo generato dagli investimenti, soprattutto grazie all'assegnazione ed incasso del ripiano per le perdite 2022 e all'erogazione di una parte dei crediti correlati a finanziamenti per investimenti.

Per il mantenimento dell'equilibrio finanziario sarà necessario un monitoraggio attento dei fabbisogni, in collaborazione con Azienda Zero. Sarà altresì cruciale riuscire ad avviare il ciclo degli incassi delle risorse del PNRR, per evitare che l'esposizione complessiva del sistema <veneto diventi insostenibile.

1. Indice di tempestività dei pagamenti

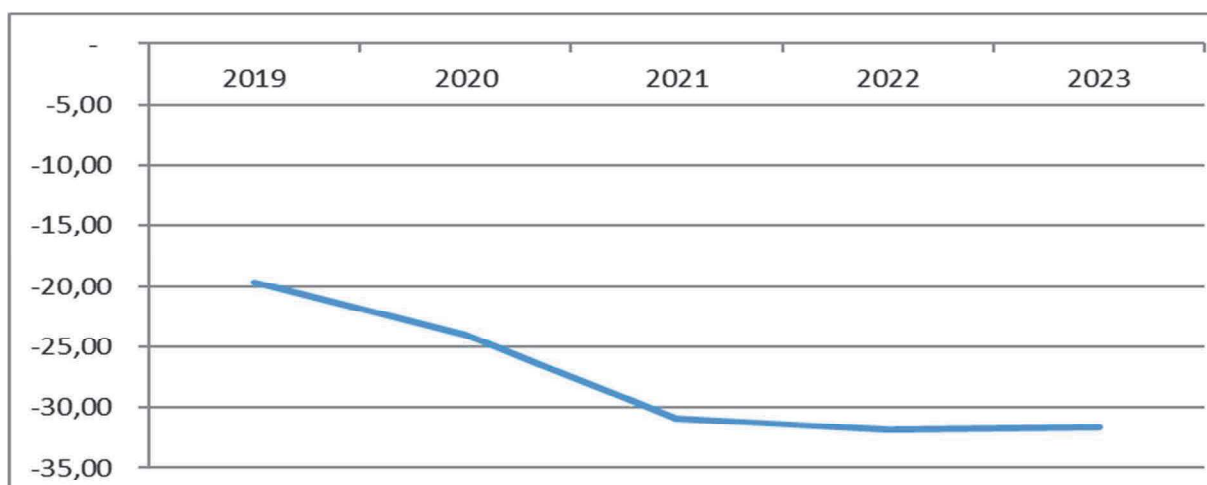
Valore informativo

L'indice di tempestività dei pagamenti è definito in termini di ritardo medio di pagamento ponderato in base all'importo delle fatture, in quanto attribuisce un peso maggiore ai ritardi relativi al pagamento di fatture di somme elevate. Tale indicatore è previsto dall'art. 9 del DPCM del 22/09/2014 ed è stato oggetto di specifici chiarimenti con circolari della Ragioneria Generale dello Stato n. 3 e 22 del 2015.

Modalità di costruzione

Il numeratore contiene la somma dell'importo di ciascuna fattura pagata per le transazioni di natura commerciale relative all'anno solare, moltiplicato per i giorni effettivi intercorrenti tra la data di scadenza della fattura stessa e la data di pagamento ai fornitori; il denominatore contiene la somma degli importi pagati nell' anno solare.

Valore numeratore	- 14.594.574.246,26	Valore Anno 2023	Valore obiettivo: 0
Valore denominatore	461.337.158,28	-31,64	



L'indice di tempestività dei pagamenti riferito al 2023 è sostanzialmente in linea con il 2022 (-31,87). La contrazione delle risorse finanziarie ha richiesto un attento monitoraggio dei pagamenti e delle disponibilità, con il supporto di Azienda Zero nella modulazione delle erogazioni. Questo ha permesso di mantenere ottime performance di pagamento senza incorrere in disequilibrio finanziario. E' proseguito un attento monitoraggio periodico dello scaduto con tempestiva comunicazione ai servizi delle situazioni critiche.

2. Andamento debiti verso fornitori

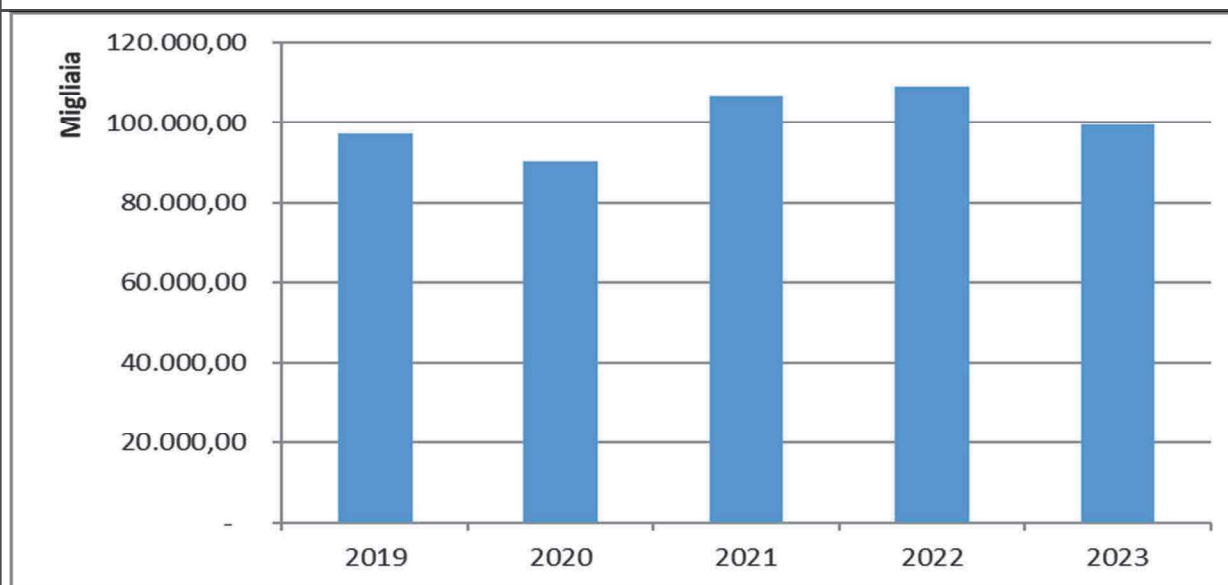
Valore informativo

Grafico a linee contenente la rappresentazione dell'andamento nel tempo della voce (DVII) "Debiti verso fornitori". Il grafico consente di rendere più fruibile ed immediata l'informazione agli utenti.

Modalità di costruzione

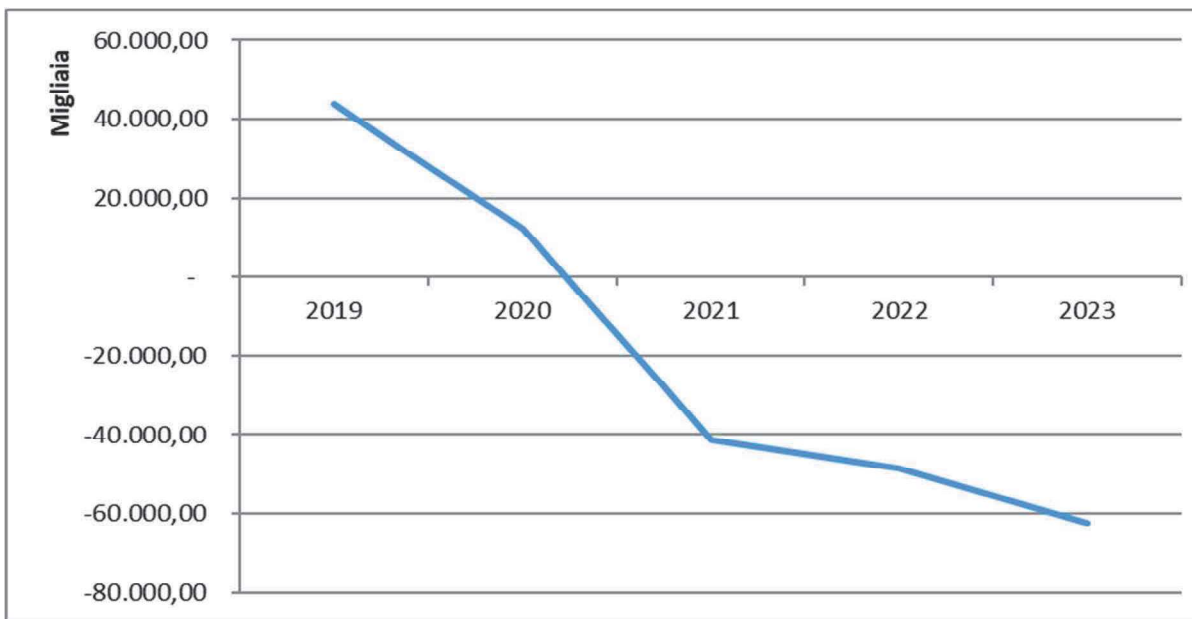
Il dato viene recuperato dalla voce (D.VII) "Debiti verso fornitori" presente all'interno dello Stato Patrimoniale.

Valore Obiettivo: 1/6 rispetto al valore dei debiti verso fornitori sorti durante l'anno (scadenza a 60 gg)



Lo stock di debito verso fornitori al 31/12/2023 risulta in diminuzione rispetto al 2022 e al 2021. Nonostante l'incremento del 2% dei debiti sorti il valore finale del debito si è ridotto del 7% in quanto il ciclo del debito si è ulteriormente accorciato.

3. Capitale circolante netto (CCN)			
<i>Valore informativo</i>			
L'indice consente di monitorare il raggiungimento dell'equilibrio finanziario di breve termine da parte dell'azienda, ed in particolare il grado di copertura dei fabbisogni finanziari attraverso l'attivazione delle opportune fonti di finanziamento.			
<i>Modalità di costruzione</i>			
Attivo Corrente – Passivo Corrente			
	Valore anno 2023		
Valore minuendo	179.469.651,87	-	
Valore sottraendo	242.025.453,07	62.555.801,20	



Il Capitale Circolante Netto esprime la situazione di liquidità dell'azienda, ossia la sua capacità di far fronte alle obbligazioni a breve termine attraverso flussi finanziari generati dalla gestione tipica dell'impresa. Il valore 2023 è in ulteriore peggioramento rispetto al 2022, in quanto l'attivo corrente è diminuito ed il passivo corrente è rimasto stabile. Poiché l'Azienda non ha la gestione della parte significativa dei ricavi (erogazione FSR), deve concentrarsi sulla riduzione dei costi, anche con un attento benchmark con le migliori realtà del settore. L'azienda sta inoltre lavorando su una migliore gestione delle scorte, per evitare di immobilizzare risorse con rischio di obsolescenza dei materiali.

4. Margine di tesoreria

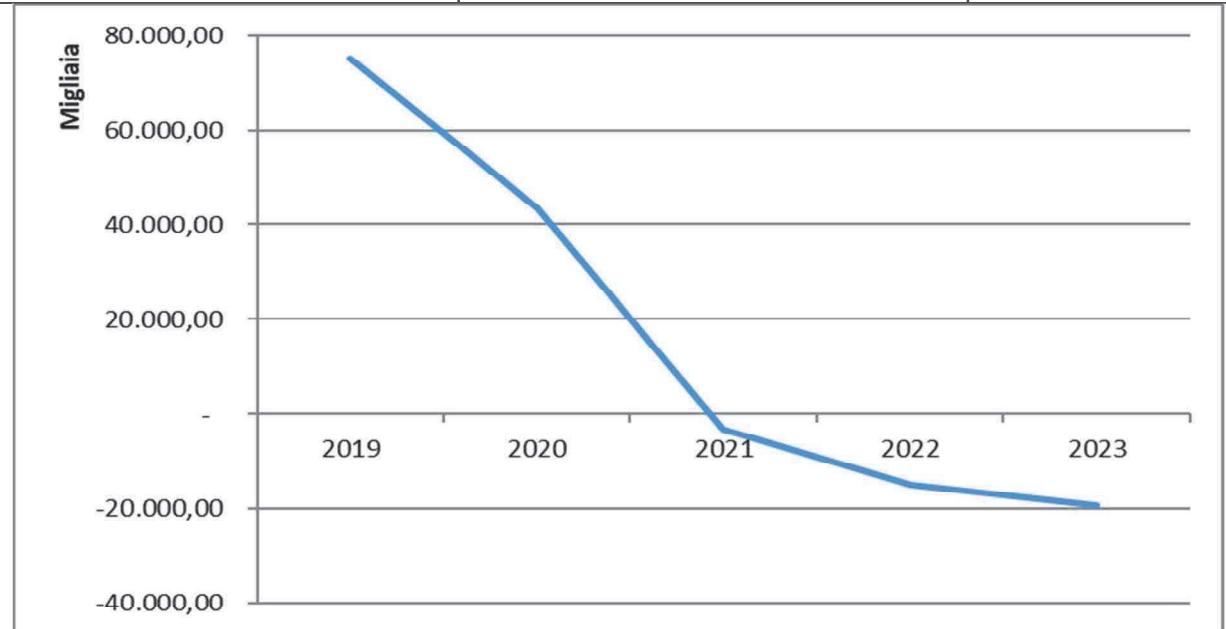
Valore informativo

L'indice consente di approfondire l'analisi dell'equilibrio finanziario di breve termine, tenendo presenti solamente le voci con maggior grado di liquidità e aventi scadenza entro il termine dell'esercizio

Modalità di costruzione

[Attività finanziarie che non costituiscono immobilizzazioni (BIII) + Disponibilità liquide (BIV) + Crediti a breve termine + Ratei e Risconti Attivi (C)] – [Debiti a breve termine + Ratei e Risconti Passivi (E)].

Valore minuendo	150.506.625,33	Valore Anno 2023	Valore Obiettivo: ≥ 0
Valore sottraendo	169.792.105,07	- 19.285.479,74	



Si reiterano le valutazioni già espresse con riferimento al capitale circolante netto. Si deve altresì rilevare che in un'ottica di sistema regionale non sarà più immaginabile un accumulo presso le aziende di rilevanti liquidità, in quanto verrà privilegiata una gestione centralizzata mirata a coprire le esigenze del sistema nel momento e dove si realizzano.

5.1.4 Grado di raggiungimento dei risultati Economico-Finanziari

Con la DGR 1702 del 30 dicembre 2022, la Regione del Veneto, ha determinato gli obiettivi di salute e di funzionamento dei servizi per le Aziende Sanitarie del Veneto. In particolare, ai fini della presente relazione, si ritiene di dare evidenza ad una selezione di obiettivi a maggiore contenuto economico-finanziario tra i quali:

E.1 Rispetto della programmazione regionale sui costi area Farmaci e Dispositivi

E.2 Rispetto dei vincoli di costo del personale

E.3 Perseguimento dell'efficienza finanziaria

Con DDR del Direttore dell'Area Sanità e Sociale n. 23/2023 sono state aggiornate le soglie di costo 2023 in materia di beni sanitari, farmaceutica convenzionata, assistenza protesica ed integrativa relative ai seguenti obiettivi.

OBIETTIVO E.1.S.1: RISPETTO DEL LIMITE DI COSTO FARMACEUTICA: ACQUISTI DIRETTI 2023

Obiettivo E.1.S.1: Rispetto del limite di Costo Farmaceutica: Acquisti diretti				
Conto di CE	Valore Soglia	Valore effettivo	Scostamento assoluto	Scostamento percentuale
BA0030 (B.1.A.1) Prodotti farmaceutici ed emoderivati	93.170.225,00	102.389.143,04	€ 9.218.918,04	9,9%
di cui quota acquistata per altre aziende NON INNOVATIVI**		432.447,29		
di cui quota acquistata per altre aziende INNOVATIVI**		10.371,49		
di cui farmaci innovativi***	7.381.761,00	6.815.365,00		
BA0030 (B.1.A.1) Prodotti farmaceutici ed emoderivati al netto di Covid, dei farmaci oncologici innovativi e della quota acquistata per altre aziende	85.788.464,00	95.573.778,04	€ 9.785.314,04	11,4%

Relativamente all'acquisto di farmaci oncologici ed oncoematologici l'ULSS 8 ha registrato nel 2023 un aumento della spesa di € 5.911.466,16, anche per l'allargamento delle indicazioni di molti farmaci, perdita di innovatività e passaggio della rimborsabilità dalla fascia Cnn (fascia C, non negoziati). Di seguito le specialità che hanno registrato un incremento dei consumi superiore ad euro 200.000,00 nel corso del 2023.

FAROSP + DD (escluso consumi che accedono al fondo innovativi)	ATC (specialità)	Pazienti 2023	Pazienti 2022	Var % vs 2022	Spesa 2023	Spesa 2022	delta 23-22	Var % vs 2022	Note
ONCOLOGICI (allegato 1)	L01FF02 PEMBROLIZUMAB	113	74	53%	1.726.729,42	1.343.428,69	383.300,73	29%	allargamento indicazioni (determina486/07/2023) e termine innovatività per alcune indicazioni
	L01FF01 NIVOLUMAB	60	26	131%	881.466,46	502.971,99	378.494,47	75%	allargamenti indicazione (determina534-547-551/08/2023) e termine innovatività
	L01EF03 ABEOMICLIB	85	48	77%	647.694,68	396.007,48	251.687,20	64%	allargamento indicazioni (determina415-416/06/2023)
	L02BB05 APALUTAMIDE	37	8	363%	418.234,53	107.108,58	311.125,95	290%	allargamento indicazioni (determina 335/05/2023 e 382/06/2023)
	L01FF07 DOSTARLIMAB	5	1	400%	232.055,12	12.543,52	219.511,60	1750%	nuova entità terapeutica -C/nn (determina 19-2021) riclassificazione in H (determina537/2022) allargamento indicazioni in 648 (determina 130342/10/2023)
ONCOEMATOLOGICI (allegato 1)	L01FC01 DARATUMUMAB (AL NETTO DEGLI INNOVATIVI)	96	65	48%	3.416.848,55	2.678.344,27	738.504,28	28%	ALLARGAMENTO INDICAZIONI DETERMINA 701/12/2022 E 24/03/2023
	L01XX70 AXCABTAGENE CILOLEUCEL (POST INNOVATIVITA)	6	0	#DIV/0!	1.335.978,00	1.087.508,02	248.469,98	23%	CONCLUSA INNOVATIVITA' AGOSTO 2023- 6 PAZIENTI TRATTATI DOPO TALE DATA
	L04AX06 POMALIDOMIDE	35	21	67%	1.077.138,61	785.438,92	291.699,69	37%	allargamento indicazioni per trattamenti di associazione con isatuximab e daratumumab Determina 537/2022 e 628/2022
	L04AA43 RAVULIZUMAB	4	3	33%	823.303,10	472.633,16	350.669,94	74%	entità terapeutica recente determina 537/2021, allargamento indicazioni con determina 287/2023
	L01XXS2 VENETOCLAX			#DIV/0!	685.835,36	455.364,87	230.470,49	51%	allargamento indicazioni nei trattamenti di associazione
	L01EL02 ACALABRUTINIB	19	4	375%	557.601,95	79.231,00	478.370,95	604%	nuova entità terapeutica _Decreto 60/2023 in associazione a obinituzumab
	L01FX07 BLINATUMOMAB	2	1	100%	377.107,37	98.088,03	279.019,34	284%	LMA centro HUB 2 pazienti trattati
MALATTIE RARE (allegato 5)	C10AX12 LOMITAPIDE	2	2	0%	438.417,41	87.683,48	350.733,93	400%	nel 2022 l'erogazione del farmaco è iniziata in corso d'anno

Si è registrato inoltre un incremento notevole nei farmaci per malattie rare per € 2.310.128,00, generato dalle prescrizioni dei centri di riferimento.

Con riferimento ai farmaci CAR-T, nel 2022 sono stati infusi 13 pazienti, la spesa è stata di € 3.148.468 con accesso per buona parte al fondo innovativi, mentre nel 2023 i pazienti infusi sono aumentati a 20, con una spesa di € 4.054.539,84 (di cui solo € 316.800 con accesso al fondo innovatività), a cui vanno aggiunti € 1.270.968,16 per tranches di pagamento relativi a pazienti infusi fuori innovatività nel 2022, per un costo totale a bilancio di € 5.325.508. Si segnala peraltro che di questi costi € 4.011.896,15 sono da riferire a pazienti fuori Ulss.

L'aumento di spesa per acquisti diretti (esclusa DPC) trova inoltre motivazione per:

- nuove entità terapeutiche o nuove indicazioni area dermatologica (Legada, Tolerak, Olumiant, Biimzelx, Rinvoq) + € 128.214;
- nuovi farmaci oncologici orali o nuove indicazioni (Tabrecta, Rubraca, Verzenios) + € 394.752;
- nuovi farmaci orali oncoematologici (Scemblix, Brukinsa) € 68.128.

Per ATC J05A si è registrato un aumento di € 349.765, di cui € 244.201 per acquisto, dal mese di ottobre, del farmaco Remdesivir per trattamento pazienti Covid, non più fornito a livello centrale.

È stata potenziata la distribuzione diretta di alcuni farmaci di fascia A o A PHT, al fine di ridurre la spesa totale della farmaceutica aziendale, con una spesa per acquisti diretti di € 374.816 (eparine a basso peso molecolare, farmaci per osteoporosi, ciclosporina etc.): questo ha ridotto i costi nella DPC farmaci e nella farmaceutica convenzionata per gli stessi principi attivi.

Si registra peraltro un incremento significativo della mobilità attiva 2023 vs 2022 per file F, che è passata da € 10.888.876 a € 16.131.592, con un incremento di € 5.242.716, corrispondente a + 48%, in buona parte dovuta ai farmaci CAR T. Nel contempo la mobilità passiva File F è aumentata solo del 5%, generando per la prima volta un saldo attivo File F di € 793.806.

L'azienda ha lavorato secondo le direttive regionali per il contenimento dei costi, e la percentuale aziendale di raggiungimento degli obiettivi di risparmio attesi sui farmaci è stata del 72,5% su una media regionale del 68,5%.

OBIETTIVO E.1.S.1: RISPETTO DEI LIMITI DI COSTO PER DPC FARMACI 2023

Obiettivo E.1.S.1: Rispetto dei limiti di costo per DPC Farmaci				
Conto di CE	Valore Soglia	Valore effettivo	Scostamento assoluto	Scostamento percentuale
B.1.A.9.1) Prodotti farmaceutici ed emoderivati da Aziende sanitarie pubbliche della Regione	18.238.502,00	17.895.513,98	-€ 342.988,02	-1,9%

L'Azienda ha rispettato il limite di costo.

OBIETTIVO E.1.S.2: RISPETTO DEL LIMITE DI COSTO DISPOSITIVI MEDICI 2023

Obiettivo E.1.S.2: Rispetto del limite di Costo Dispositivi Medici				
Conto di CE	Valore Soglia	Valore effettivo	Scostamento assoluto	Scostamento percentuale
BA0210 (B.1.A.3) Dispositivi medici (senza IVD)	55.263.272,00	61.062.916,80	€ 5.799.644,80	10,5%
di cui quota acquistata per altre aziende*		488,00		
BA0210 (B.1.A.3) Dispositivi medici (senza MD)	55.263.272,00	61.062.916,80	€ 5.799.644,80	10,5%

Nel 2023 anno l'Azienda ha registrato un incremento significativo di attività chirurgiche, in prevalenza nell'area cardiocirurgica e cardiovascolare. Complessivamente la valorizzazione dell'attività chirurgica presenta un incremento del 4,3% pari a € 6.500.000 con conseguente relativo fabbisogno incrementale di dispositivi per tale attività.

Significativo risulta l'incremento dell'attività per pazienti residenti in altre ULSS della Regione (in particolar modo per specialità cardio vascolari).

È necessario quindi tener conto sia della valorizzazione dell'attività sia dell'impatto nei ricavi dell'Azienda dell'incremento della Mobilità attiva per prestazioni di ricovero pari a € 4.091.625 rispetto all'esercizio precedente.

Si evidenzia inoltre un incremento rilevante negli ultimi esercizi, degli acquisti di dispositivi per monitoraggio dei pazienti diabetici (sensori CMG e microinfusori) con percentuali rilevanti di prescrizione degli stessi da parte dei centri prescrittori di Padova e Verona.

Inoltre a seguito dell'attivazione della nuova gara regionale per l'assorbente, la quota relativa a DM è stata riclassificata dal 1° luglio 2023 dal conto dei Service (conto B.2.A.16.4.2.B) a quello dei Dispositivi Medici (conto B.1.A.3.1.B). Per l'anno 2023 la spesa corrisponde ad € 682.356,37.

Si evidenzia infine che i conti dei Dispositivi comprendono circa € 320.000 relativi ad acquisti Covid.

OBIETTIVO E.1.S.2: RISPETTO DEL LIMITE DI COSTO IVD 2023

Obiettivo E.1.S.2: Rispetto del limite di Costo IVD				
Conto di CE	Valore Soglia	Valore effettivo	Scostamento assoluto	Scostamento percentuale
BA0240 (B.1.A.3.3) Dispositivi diagnostici in vitro (IVD)	16.167.257,00	18.652.680,81	€ 2.485.423,81	15,4%
di cui quota acquistata per altre aziende*	-	-		
BA0240 (B.1.A.3.3) Dispositivi diagnostici in vitro (IVD)	16.167.257,00	18.652.680,81	€ 2.485.423,81	15,4%

L'importo comprende € 2.588.590,33 per dispositivi e sistemi diagnostici per screening virus SARS-CoV-2 precedentemente acquistati da Azienda Zero il cui acquisto è stato trasferito alle ASL dal 1/11/2022.

Vi è inoltre un incremento di attività nei laboratori aziendali per circa € 3.350.000 rispetto all'esercizio 2022, in particolar modo in Ematologia (indagini immunofenotipiche mediante citometria a flusso), Anatomia Patologica (aumento attività di immunoistochimica e istologia), Medicina trasfusionale (incremento rilevante della diagnostica immunogenetica nei confronti dei donatori IBMDR di cellule staminali (2723 nel 2023 contro i 2056 nel 2022)) e all'aumento delle attivazioni dei trapianti sempre di cellule staminali (56 nell'ultimo anno).

Di seguito il dettaglio dell'attività con la valorizzazione delle prestazioni. Si evidenzia inoltre che il Laboratorio di Genetica dell'Azienda eroga e fattura in convenzione alle altre Aziende della Regione prestazioni specialistiche per un importo nell'esercizio 2023 in forte incremento, pari a circa € 1.349.567 (€ 836.000 nel 2022). Per questa voce si consideri l'incremento corrispondente nei ricavi dell'Azienda (poste R).

Rispetto ad uno scostamento di € 2.485.424 si rileva un incremento delle giacenze di € 291.396.

Nella tabella seguente si analizza l'andamento delle attività di laboratorio degli ultimi 2 anni.

	2022 Quantità	2022 Importo	2023 Quantità	2023 Importo	delta qta	delta importo
003 Anatomia e Istologia Patologica	42.103	867.887	43.501	1.113.061	1.398	245.174
018 Ematologia	10.796	438.510	15.058	592.846	4.262	154.335
100 Lab Centrale	4.381.245	19.108.801	4.760.746	20.851.344	379.501	1.742.543
101 Microbiologia	235.924	2.264.191	175.174	2.562.119	- 60.750	297.928
102 Centro Trasfusionale	30.512	2.050.027	39.455	2.956.284	8.943	906.257
	4.700.580	24.729.416	5.033.934	28.075.654	333.354	3.346.237

OBIETTIVO E.1.S.2: RISPETTO DEI LIMITI DI COSTO PER DPC DISPOSITIVI MEDICI 2023

Obiettivo E.1.S.2: Rispetto dei limiti di costo per DPC Dispositivi Medici				
Conto di CE	Valore Soglia	Valore effettivo	Scostamento assoluto	Scostamento percentuale
FGM in DPC	1.535.066,00	1.280.754,00	-€ 254.312,00	-16,6%
Automonitoraggio glicemia (DM) in DPC	303.577,00	282.328,70	-€ 21.248,30	-7,0%

L'Azienda ha rispettato il limite di costo.

Obiettivo E.1.S.2: Rispetto dei limiti di costo per DPC Dispositivi Medici IVD				
Conto di CE	Valore Soglia	Valore effettivo	Scostamento assoluto	Scostamento percentuale
Automonitoraggio glicemia (IVD) in DPC	702.727,00	623.118,07	-€ 79.608,93	-11,3%

L'Azienda ha rispettato il limite di costo.

OBIETTIVO E.1.S.3: RISPETTO DEL LIMITE DI COSTO FARMACEUTICA CONVENZIONATA 2023

Obiettivo E.1.S.3: Rispetto del limite di costo Farmaceutica Convenzionata				
Conto di CE	Valore Soglia	Valore effettivo	Scostamento assoluto	Scostamento percentuale
BA0500 (B.2.A.2.1) – Farmaceutica convenzionata da convenzione	47.506.793,00	48.238.912,40	€ 732.119,40	1,5%
di cui remunerazione aggiuntiva alle farmacie		963.014,00		
BA0500 (B.2.A.2.1) – Farmaceutica convenzionata da convenzione escluso remunerazione aggiuntiva	47.506.793,00	47.275.898,40	-€ 230.894,60	-0,5%

L'Azienda ha rispettato il limite di costo.

OBIETTIVO E.1.S.4: RISPETTO DEL LIMITE DI COSTO ASSISTENZA INTEGRATIVA 2023

Obiettivo E.1.S.4: Rispetto del limite di costo Assistenza Integrativa				
Conto di CE	Valore Soglia	Valore effettivo	Scostamento assoluto	Scostamento percentuale
Pro capite pesato per Assistenza Integrativa	16,50	17,59	€ 1,09	6,6%

Sulla base dei dati del periodo gennaio-settembre 2023 forniti da Azienda Zero è possibile evidenziare che per la celiachia l'Azienda ULSS 8 ha 0,10 punti percentuali in più di prevalenza di pazienti celiaci rispetto alla prevalenza regionale (corrispondenti a 522 celiaci in più). Secondo letteratura, la prevalenza della celiachia dovrebbe essere l'1% della popolazione, in ULSS 8 è lo 0,43%, mentre in Regione Veneto è lo 0,33 %.

Quindi, la maggior prevalenza della Berica è giustificata e spiega un eccesso di pro-capite annuo pari a 1,11 €.

Al netto della maggior prevalenza della celiachia, la previsione del pro capite AIR per l'anno 2023 è sostanzialmente ad obiettivo: € 17,59 - € 1,11 = € 16,48.

OBIETTIVO E.1.S.4: RISPETTO DEL LIMITE DI COSTO ASSISTENZA PROTESICA 2023

Obiettivo E.1.S.4: Rispetto del limite di costo Assistenza Protesica				
Conto di CE	Valore Soglia	Valore effettivo	Scostamento assoluto	Scostamento percentuale
Pro capite pesato per Assistenza Protesica*	9,50	8,10	-€ 1,40	-14,7%

Il limite di costo dell'Assistenza protesica pro-capite è stato rispettato.

OBIETTIVO E.2.S.1: RISPETTO DEL LIMITE DI COSTO DEL PERSONALE 2023

Con DDR del Direttore dell'Area Sanità e Sociale n. 58 del 10 aprile 2024 sono state fornite le soglie di costo 2023 relative al personale del SSR.

Obiettivo E.2.S.1: Rispetto del limite di costo del Personale				
Conto di CE	Valore Soglia	Valore effettivo	Scostamento assoluto	Scostamento percentuale
BA2080 Costo del personale	317.319.824,00	316.795.066,00	-€ 524.758,00	-0,2%

Il limite di spesa relativo al costo del personale è stato rispettato.

Con riferimento agli obiettivi di efficienza finanziaria E.4.S.1 e E.4.S.2 dedicati rispettivamente all'indicatore di tempestività dei pagamenti e all'incidenza % del pagato oltre i termini previsti dal DPCM 22/09/2014 sul totale del pagato, si rimanda all'Attestazione ex articolo 41, comma 1, del D.L. n. 66/2014 che è parte integrante della documentazione di bilancio.

OBIETTIVO E.3.S.1: RISPETTO DELLA PROGRAMMAZIONE RELATIVA AI COSTI DELLA PRODUZIONE RILEVATI AL IV CECT

L'obiettivo è declinato come: Risultato di esercizio del Conto Economico al 4° trimestre 2023 (conto ZZ9999) >= Risultato economico programmato 2023.

In caso contrario (Risultato 4° trimestre 2023 < Risultato programmato), l'obiettivo si ritiene comunque raggiunto se la variazione percentuale della somma dei conti BZ9999 e YZ9999 del Conto Economico con riferimento al 4° trimestre 2023 rispetto alla somma dei conti BZ9999 e YZ9999 del CEPA T3 2022 è <= alla soglia stabilita con nota regionale protocollo n. 555044 del 01.12.2022. (ULSS 8 0,98%).

L'obiettivo di risultato di esercizio assegnato all'Azienda con DGR n. 1617/CR del 13.12.2022 è una perdita di €. 8.000.000, che confrontata con il risultato economico reale di € 39.231.057,71 evidenzia uno scostamento negativo di € € 31.231.057,71.

Analizzando lo scostamento tra la somma di (Costo della Produzione + Imposte e tasse) del IV trimestre 2023 rispetto al terzo trimestre 2022 si rileva uno scostamento di 26.431.551 rispetto al limite di costosità assegnato.

A) Valore obiettivo NR 555044/2022 (CECT 3 2022 + 0,98%)	1.126.801.478
B) Costo della produzione + imposte e tasse CECT 4 2023	1.153.233.029
Differenza B-A	26.431.551

Con DGR 1122 del 19 settembre 2023 *“Preso d’atto dei presupposti per la condizione di equilibrio economico-finanziario prospettico nell’esercizio 2023 del SSR e contestuale approvazione del Bilancio Economico Preventivo Consolidato e dei singoli enti del SSR Veneto”* sono stati approvati i Conti Economici Preventivi come riformulati dagli Enti del SSR a seguito di specifica di richiesta di Azienda Zero, attestando che quel livello di costosità è compatibile con l’equilibrio del sistema.

Rispetto a tale livello di costosità il risultato del Conto economico consuntivo 2023 risulta in supero di € 23.297.531.

C) Valore obiettivo preventivo aggiornato Agosto 2023 Costo produzione fissato come limite massimo per l'aggiornamento del preventivo	1.131.166.456
B) Costo della produzione + imposte e tasse Consuntivo 2023	1.154.463.987
Differenza C-B	23.297.531

Si deve innanzitutto rilevare che una serie di costi esposti in incremento rispetto al Conto Economico Preventivo aggiornato approvato nel mese di agosto sono correlati alla maggiore attività dell’anno 2023 rispetto al 2022, ed in genere correlati a maggiori ricavi. Si tratta dei costi correlati ad esempio ai farmaci (in particolare CAR T) compensati da un aumento dei ricavi per file F. Dei costi per farmaci e dispositivi correlati alla maggior produzione di prestazioni sanitarie che hanno generato maggiori ricavi per mobilità attiva, ticket e fatturazioni. Vi sono poi altri costi strettamente correlati all’assegnazione di finanziamenti dedicati (accantonamenti per contributi non spesi, rimborsi a privati per maggiori costi fonti energetiche, piano regionale per la riduzione delle liste d’attesa).

Alcuni significativi aumenti di costi non sono dipendenti da iniziative aziendali: ad esempio i costi correlati agli aumenti prezzi concessi dal CRAV con riferimento a forniture e servizi derivanti da gare regionali (aumento medio su base annua 10,3% su servizi e 3,6% su forniture, contro un tasso di inflazione medio 2023 del 5,7%) oppure gli incrementi per accantonamenti per rinnovi contrattuali.

Incremento consulenze e prestazioni aggiuntive per piano liste attesa - spesa finanziata	1.685.676,57
Concessione adeguamento prezzi contratti di servizio gare regionali	1.796.375,07
Concessione adeguamento prezzi contratti di fornitura dispositivi (gare regionali)	461.240,53
Accantonamento per contenzioso adeguamento prezzi Rekeep	989.406,62
Incremento costi personale su comunicazione Azienda Zero (es indennità per personale PS)	1.677.582,44
Incremento accantonamenti rinnovi contrattuali	773.309,76
Incremento accantonamenti per autoassicurazione	2.759.793,55
Incremento accantonamenti quote inutilizzate contributi per assegnazioni di contributi fatte in chiusura d'esercizio	1.960.808,47
Incremento costi farmaci su 2022 compensato da incremento File F (soprattutto CAR T)	5.552.733,00
Costi indotti da aumento produzione e compensati da maggiori ricavi per fatturazioni, ticket e mobilità attiva (escluso file F)	4.180.037,28
Aumento rimborsi correlati maggiori contributi Rimborsi a strutture private per aumento costi fonti energetiche	394.693,00
Totale costi indotti da programmazione regionale, aumento della produzione compensato da ricavi o effetti inflattivi	22.231.656,29

Si deve peraltro segnalare che il generale effetto inflattivo si è riverberato, seppur in misura più contenuta, anche sulle forniture sanitarie derivanti da gare aziendali, sulle forniture di materiali per manutenzioni edilizie ed impiantistiche, trasporti e servizi non sanitari.

È necessario ricordare inoltre che anche quest'anno l'Azienda ha sostenuto i costi per il proseguimento dell'attività di screening della popolazione sottoposta ad inquinamento da PFAS (sostanze perfluoroalchiliche), costo stimabile storicamente in circa 500.000 euro/anno e per il quale non sono stati previsti specifici finanziamenti regionali.

5.2 Confronto CE Preventivo/Consuntivo e Relazione sugli Scostamenti

Analisi scostamenti Conto Economico preventivo e consuntivo anno 2023

SCHEMA DI BILANCIO <i>Decreto Ministeriale 20 marzo 2013</i>	CONSUNTIVO 2023	PREVENTIVO 2023	SCOSTAMENTO	
			(V.A.)	(V.%)
A) VALORE DELLA PRODUZIONE				
1) Contributi in c/esercizio	925.414.090,65	884.207.711,95	41.206.379	4%
a) Contributi in c/esercizio - da Regione per quota F.S. regionale	920.015.429,86	878.626.686,00	41.388.744	4%
b) Contributi in c/esercizio - extra fondo	5.357.960,79	5.483.325,95	- 125.365	-2%
1) Contributi da Regione o Prov. Aut. (extra fondo) – vincolati	22.400,77	-	22.401	
2) Contributi da Regione o Prov. Aut. (extra fondo) - Risorse aggiuntive da bilancio a titolo di copertura LEA	-	-	-	
3) Contributi da Regione o Prov. Aut. (extra fondo) - Risorse aggiuntive da bilancio a titolo di copertura extra LEA	10.359,26	-	10.359	
4) Contributi da Regione o Prov. Aut. (extra fondo) – altro	-	-	-	
5) Contributi da aziende sanitarie pubbliche (extra fondo)	7.095,50	2.357,74	4.738	67%
6) Contributi da altri soggetti pubblici	5.318.105,26	5.480.968,21	- 162.863	-3%
c) Contributi in c/esercizio - per ricerca	-	-	-	
1) da Ministero della Salute per ricerca corrente	-	-	-	
2) da Ministero della Salute per ricerca finalizzata	-	-	-	
3) da Regione e altri soggetti pubblici	-	-	-	
4) da privati	-	-	-	
d) Contributi in c/esercizio - da privati	40.700,00	97.700,00	- 57.000	-140%
2) Rettifica contributi c/esercizio per destinazione ad investimenti	- 782.356,96	-	- 782.357	100%
3) Utilizzo fondi per quote inutilizzate contributi vincolati di esercizi precedenti	9.108.906,37	6.668.776,21	2.440.130	27%
4) Ricavi per prestazioni sanitarie e sociosanitarie a rilevanza sanitaria	133.956.625,60	125.417.763,09	8.538.863	6%
a) Ricavi per prestazioni sanitarie e sociosanitarie - ad aziende sanitarie pubbliche	101.926.183,87	92.662.345,74	9.263.838	9%
b) Ricavi per prestazioni sanitarie e sociosanitarie – intramoenia	16.080.614,74	16.038.301,72	42.313	0%
c) Ricavi per prestazioni sanitarie e sociosanitarie - altro	15.949.826,99	16.717.115,63	- 767.289	-5%
5) Concorsi, recuperi e rimborsi	3.647.793,38	5.689.029,75	- 2.041.236	-56%
6) Compartecipazione alla spesa per prestazioni sanitarie (Ticket)	15.302.220,70	14.066.000,00	1.236.221	8%
7) Quota contributi in c/capitale imputata nell'esercizio	22.449.960,56	24.247.230,95	- 1.797.270	-8%
8) Incrementi delle immobilizzazioni per lavori interni	-	-	-	-
9) Altri ricavi e proventi	5.876.032,83	3.718.000,00	2.158.033	37%
Totale A)	1.114.973.273,13	1.064.014.511,96	50.958.761	5%
B) COSTI DELLA PRODUZIONE				
1) Acquisti di beni	220.891.458,51	220.684.247,52	207.211	0%
a) Acquisti di beni sanitari	217.511.581,02	217.261.888,24	249.693	0%
b) Acquisti di beni non sanitari	3.379.877,49	3.422.359,28	- 42.482	-1%
2) Acquisti di servizi sanitari	430.616.808,31	425.200.326,29	5.416.482	1%
a) Acquisti di servizi sanitari - Medicina di base	55.191.940,63	56.111.598,00	- 919.657	-2%
b) Acquisti di servizi sanitari - Farmaceutica	49.460.235,40	49.569.530,00	- 109.295	0%
c) Acquisti di servizi sanitari per assistenza specialistica ambulatoriale	44.818.820,16	44.142.234,00	676.586	2%
d) Acquisti di servizi sanitari per assistenza riabilitativa	4.133.196,96	4.153.896,00	- 20.699	-1%
e) Acquisti di servizi sanitari per assistenza integrativa	2.719.456,37	2.747.972,82	- 28.516	-1%
f) Acquisti di servizi sanitari per assistenza protesica	2.430.036,31	2.511.166,67	- 81.130	-3%
g) Acquisti di servizi sanitari per assistenza ospedaliera	96.119.119,28	96.389.420,00	- 270.301	0%
h) Acquisti prestazioni di psichiatria residenziale e semiresidenziale	4.766.364,63	4.527.500,00	238.865	5%
i) Acquisti prestazioni di distribuzione farmaci File F	15.337.786,00	15.330.720,00	7.066	0%
j) Acquisti prestazioni termali in convenzione	993.680,00	904.857,00	88.823	9%
k) Acquisti prestazioni di trasporto sanitario	5.450.244,94	4.539.062,00	911.183	17%
l) Acquisti prestazioni socio-sanitarie a rilevanza sanitaria	93.268.676,74	92.008.739,87	1.259.937	1%
m) Compartecipazione al personale per att. Libero-prof. (intramoenia)	13.003.200,10	12.825.000,00	178.200	1%
n) Rimborsi Assegni e contributi sanitari	14.245.143,29	13.753.580,67	491.563	3%
o) Consulenze, collaborazioni, interinale, altre prestazioni di lavoro	9.256.493,79	7.629.562,56	1.626.931	18%
p) Altri servizi sanitari e sociosanitari a rilevanza sanitaria	19.422.413,71	18.055.486,71	1.366.927	7%
q) Costi per differenziale Tariffe TUC	-	-	-	

3) Acquisti di servizi non sanitari	75.354.624,15	74.353.803,57	1.000.821	1%
a) Servizi non sanitari	73.297.913,98	73.004.803,57	293.110	0%
b) Consulenze, collaborazioni, interinale, altre prestazioni di lavoro non sanitarie	1.627.224,64	1.017.000,00	610.225	38%
c) Formazione	429.485,53	332.000,00	97.486	23%
4) Manutenzione e riparazione	25.739.931,16	21.810.000,00	3.929.931	15%
5) Godimento di beni di terzi	7.166.077,61	6.715.500,00	450.578	6%
6) Costi del personale	316.795.066,00	313.349.531,00	3.445.535	1%
a) Personale dirigente medico	102.663.872,00	101.174.550,44	1.489.322	1%
b) Personale dirigente ruolo sanitario non medico	9.489.020,00	9.356.507,56	132.512	1%
c) Personale comparto ruolo sanitario	140.456.352,00	139.592.014,14	864.338	1%
d) Personale dirigente altri ruoli	2.238.951,00	2.202.142,95	36.808	2%
e) Personale comparto altri ruoli	61.946.871,00	61.024.315,92	922.555	1%
7) Oneri diversi di gestione	4.561.394,18	4.048.378,67	513.016	11%
8) Ammortamenti	25.639.760,65	27.437.031,03	- 1.797.270	-7%
a) Ammortamenti immobilizzazioni immateriali	1.551.841,57	1.738.629,49	- 186.788	-12%
b) Ammortamenti dei Fabbricati	8.140.267,69	8.401.051,31	- 260.784	-3%
c) Ammortamenti delle altre immobilizzazioni materiali	15.947.651,39	17.297.350,23	- 1.349.699	-8%
9) Svalutazione delle immobilizzazioni e dei crediti	351.281,51	-	351.282	100%
10) Variazione delle rimanenze	- 410.702,37	- 3.292.199,34	2.881.497	-702%
a) Variazione delle rimanenze sanitarie	- 332.937,25	- 3.318.150,87	2.985.214	-897%
b) Variazione delle rimanenze non sanitarie	- 77.765,12	25.951,53	- 103.717	133%
11) Accantonamenti	24.270.193,73	18.566.538,28	5.703.655	24%
a) Accantonamenti per rischi	13.692.096,91	10.256.000,00	3.436.097	25%
b) Accantonamenti per premio operosità	257.674,94	230.000,00	27.675	11%
c) Accantonamenti per quote inutilizzate di contributi vincolati	1.960.808,47	-	1.960.808	100%
d) Altri accantonamenti	8.359.613,41	8.080.538,28	279.075	3%
Totale B)	1.130.975.893,44	1.108.873.157,02	22.102.736	2%
DIFF. TRA VALORE E COSTO DELLA PRODUZIONE (A-B)	- 16.002.620,31	- 44.858.645,06	28.856.025	-180%
C) PROVENTI E ONERI FINANZIARI				
1) Interessi attivi ed altri proventi finanziari	34.465,93	21.985,22	12.481	36%
2) Interessi passivi ed altri oneri finanziari	19.750,13	9.315,34	10.435	53%
TOTALE C)	14.715,80	12.669,88	2.046	14%
D) RETTIFICHE DI VALORE DI ATTIVITA' FINANZIARIE				
1) Rivalutazioni	-	-	-	
2) Svalutazioni	-	-	-	
TOTALE D)	-	-	-	#DIV/0!
E) PROVENTI E ONERI STRAORDINARI				
1) Proventi straordinari	4.509.728,34	1.825.677,91	2.684.050	60%
a) Plusvalenze	7.880,38	-	7.880	100%
b) Altri proventi straordinari	4.501.847,96	1.825.677,91	2.676.170	59%
2) Oneri straordinari	4.264.787,91	1.110.469,77	3.154.318	74%
a) Minusvalenze	51.797,17	-	51.797	100%
b) Altri oneri straordinari	4.212.990,74	1.110.469,77	3.102.521	74%
TOTALE E)	244.940,43	715.208,14	- 470.268	-192%
RISULTATO PRIMA DELLE IMPOSTE (A-B+C+D+E)	- 15.742.964,08	- 44.130.767,05	28.387.803	-180%
Y) IMPOSTE SUL REDDITO D'ESERCIZIO				
1) IRAP	22.607.569,08	21.460.000,00	1.147.569	5%
a) IRAP relativa a personale dipendente	20.949.749,86	19.800.000,00	1.149.750	5%
b) IRAP relativa a collaboratori e personale assimilato a lavoro dipendente	421.306,81	500.000,00	- 78.693	-19%
c) IRAP relativa ad attività di libera professione (intramoenia)	1.236.512,41	1.160.000,00	76.512	6%
d) IRAP relativa ad attività commerciali	-	-	-	
2) IRES	532.442,08	530.000,00	2.442	0%
3) Accantonamento a fondo imposte (accertamenti, condoni, ecc.)	348.082,47	303.298,93	44.784	13%
TOTALE Y)	23.488.093,63	22.293.298,93	1.194.795	5%
UTILE (PERDITA) D'ESERCIZIO	- 39.231.057,71	- 66.424.065,98	27.193.008	

Si riassumono di seguito le principali variazioni intervenute tra la fase di elaborazione del Bilancio Economico Preventivo ed il Bilancio di esercizio e le cause che hanno determinato il miglioramento tra i due bilanci per un importo complessivo pari ad € 27.193.008 e che derivano dalla somma algebrica di più variazioni la cui voce maggiormente significativa è relativa ai maggiori contributi regionali.

La voce del Valore della produzione incrementa di € 50.958.761 e le variazioni principali sono le seguenti:

- maggiori contributi in c/esercizio da parte della Regione Veneto rispetto a quanto comunicato in sede di preventivo (+ € 41.388.744);
- maggiori rettifiche dei contributi c/esercizio per destinazione ad investimenti in quanto nel preventivo su indicazione di Azienda Zero era stato inserito un importo pari a zero (- € 782.357);
- maggior utilizzo fondi per quote inutilizzate contributi vincolati di esercizi precedenti in conseguenza di ulteriori contributi assegnati relativi ad annualità precedenti (+ € 2.440.130);
- maggiori ricavi per incremento della mobilità attiva intraregionale ed extraregionale (+ € 9.263.838);
- maggiori ricavi per ticket e compartecipazione alla spesa (+ € 1.236.221);
- decremento della Quota dei contributi in c/capitale inputata all'esercizio per minori investimenti effettuati rispetto al preventivo (-€ 1.797.270);
- incremento degli Altri ricavi e proventi (+ € 2.158.033) variazione principalmente riferita agli storni di accantonamenti rischi effettuati nelle annualità precedenti.

Con riferimento al Costo della produzione, l'incremento complessivo dei costi per € 22.102.736 è conseguenza della somma algebrica di più voci interne:

- il costo della medicina di base diminuisce di € 919.657 da un lato per la diminuzione delle attività connesse al Covid dall'altro per le note difficoltà nel reperimento di nuovi medici;
- i costi per assistenza specialistica incrementano di € 676.586 in conseguenza delle attività straordinarie connessa al recupero delle liste di attesa autorizzate dalla Regione Veneto nel corso del 2023;
- gli acquisti prestazioni socio-sanitarie a rilevanza sanitaria incrementano di € 1.259.937 in seguito all'aumento delle tariffe degli inserimenti residenziali stabiliti dalle DGR 996/2022 e 912/2022;
- i costi per consulenze e collaborazioni aumentano di € 610.225 in conseguenza dei costi per il recupero liste d'attesa autorizzati dalla Regione Veneto nel 2023;
- il costo del personale incrementa di € 3.445.535 prevalentemente a seguito della nuova valorizzazione di alcune tipologie di costi (Quota Decreto Calabria, indennità Pronto Soccorso etc);
- i servizi non sanitari incrementano di € 1.000.821 in conseguenza della revisione prezzi di molti servizi (ristorazione, lavanderia, smaltimento rifiuti etc);
- i costi per manutenzioni incrementano di € 3.929.931 in conseguenza dell'incremento nel costo dei materiali e dei costi di manutenzioni delle attrezzature sanitarie acquistate nella fase pandemica, nonché della generale vetustà delle strutture;
- gli ammortamenti diminuiscono di € 1.797.270 per minori capitalizzazioni di investimenti effettuate rispetto al preventivo;
- la variazione delle rimanenze incrementa di € 2.881.497 in quanto la valorizzazione del preventivo era stata effettuata in corso d'anno e non rappresentava una stima attendibile del valore a chiusura;
- gli accantonamenti incrementano di € 5.703.097 prevalentemente per i maggiori accantonamenti per rischi (+ € 3.436.097) e delle quote di contributi non utilizzate (+ € 1.960.808).

Con riferimento alle poste straordinarie si rileva una variazione negativa di € 470.268 in quanto in sede di preventivo queste erano state inserite i valori presenti a quella data.

Analisi scostamenti Conto Economico consuntivo anno 2023 e consuntivo anno 2022

SCHEMA DI BILANCIO <i>Decreto Ministeriale 20 marzo 2013</i>	ANNO T	ANNO T-1	SCOSTAMENTO	
			(V.A.)	(V.%)
A) VALORE DELLA PRODUZIONE				
1) Contributi in c/esercizio	925.414.090,65	921.536.924,40	3.877.166	0%
a) Contributi in c/esercizio - da Regione per quota F.S. regionale	920.015.429,86	914.072.034,60	5.943.395	1%
b) Contributi in c/esercizio - extra fondo	5.357.960,79	7.207.558,34	- 1.849.598	-35%
1) Contributi da Regione o Prov. Aut. (extra fondo) – vincolati	22.400,77	74.521,49	- 52.121	-233%
2) Contributi da Regione o Prov. Aut. (extra fondo) - Risorse aggiuntive da bilancio a titolo di copertura LEA	-	-	-	
3) Contributi da Regione o Prov. Aut. (extra fondo) - Risorse aggiuntive da bilancio a titolo di copertura extra LEA	10.359,26	9.233,50	1.126	
4) Contributi da Regione o Prov. Aut. (extra fondo) – altro	-	-	-	
5) Contributi da aziende sanitarie pubbliche (extra fondo)	7.095,50	43.610,27	- 36.515	-515%
6) Contributi da altri soggetti pubblici	5.318.105,26	7.080.193,08	- 1.762.088	-33%
c) Contributi in c/esercizio - per ricerca	-	-	-	
1) da Ministero della Salute per ricerca corrente	-	-	-	
2) da Ministero della Salute per ricerca finalizzata	-	-	-	
3) da Regione e altri soggetti pubblici	-	-	-	
4) da privati	-	-	-	
d) Contributi in c/esercizio - da privati	40.700,00	257.331,46	- 216.631	-532%
2) Rettifica contributi c/esercizio per destinazione ad investimenti	- 782.356,96	- 10.369.787,69	9.587.431	-1225%
3) Utilizzo fondi per quote inutilizzate contributi vincolati di esercizi precedenti	9.108.906,37	11.128.600,02	- 2.019.694	-22%
4) Ricavi per prestazioni sanitarie e sociosanitarie a rilevanza sanitaria	133.956.625,60	121.852.569,04	12.104.057	9%
a) Ricavi per prestazioni sanitarie e sociosanitarie - ad aziende sanitarie pubbliche	101.926.183,87	90.717.199,75	11.208.984	11%
b) Ricavi per prestazioni sanitarie e sociosanitarie – intramoenia	16.080.614,74	15.527.468,05	553.147	3%
c) Ricavi per prestazioni sanitarie e sociosanitarie - altro	15.949.826,99	15.607.901,24	341.926	2%
5) Concorsi, recuperi e rimborsi	3.647.793,38	5.711.307,15	- 2.063.514	-57%
6) Compartecipazione alla spesa per prestazioni sanitarie (Ticket)	15.302.220,70	14.005.240,08	1.296.981	8%
7) Quota contributi in c/capitale imputata nell'esercizio	22.449.960,56	22.915.393,23	- 465.433	-2%
8) Incrementi delle immobilizzazioni per lavori interni	-	-	-	
9) Altri ricavi e proventi	5.876.032,83	3.422.878,31	2.453.155	42%
Totale A)	1.114.973.273,13	1.090.203.124,54	24.770.149	2%
B) COSTI DELLA PRODUZIONE				
1) Acquisti di beni	220.891.458,51	205.546.122,29	15.345.336	7%
a) Acquisti di beni sanitari	217.511.581,02	202.207.374,73	15.304.206	7%
b) Acquisti di beni non sanitari	3.379.877,49	3.338.747,56	41.130	1%
2) Acquisti di servizi sanitari	430.616.808,31	425.541.260,85	5.075.547	1%
a) Acquisti di servizi sanitari - Medicina di base	55.191.940,63	56.670.650,17	- 1.478.710	-3%
b) Acquisti di servizi sanitari - Farmaceutica	49.460.235,40	49.570.676,52	- 110.441	0%
c) Acquisti di servizi sanitari per assistenza specialistica ambulatoriale	44.818.820,16	42.263.320,22	2.555.500	6%
d) Acquisti di servizi sanitari per assistenza riabilitativa	4.133.196,96	3.927.457,47	205.739	5%
e) Acquisti di servizi sanitari per assistenza integrativa	2.719.456,37	2.738.614,95	- 19.159	-1%
f) Acquisti di servizi sanitari per assistenza protesica	2.430.036,31	2.273.914,09	156.122	6%
g) Acquisti di servizi sanitari per assistenza ospedaliera	96.119.119,28	93.803.738,45	2.315.381	2%
h) Acquisti prestazioni di psichiatrica residenziale e semiresidenziale	4.766.364,63	4.492.047,22	274.317	6%
i) Acquisti prestazioni di distribuzione farmaci File F	15.337.786,00	14.584.048,00	753.738	5%
j) Acquisti prestazioni termali in convenzione	993.680,00	908.798,00	84.882	9%
k) Acquisti prestazioni di trasporto sanitario	5.450.244,94	4.806.340,40	643.905	12%
l) Acquisti prestazioni socio-sanitarie a rilevanza sanitaria	93.268.676,74	90.736.993,97	2.531.683	3%
m) Compartecipazione al personale per att. Libero-prof. (intramoenia)	13.003.200,10	12.554.561,59	448.639	3%
n) Rimborsi Assegni e contributi sanitari	14.245.143,29	14.795.017,36	- 549.874	-4%
o) Consulenze, collaborazioni, interinale, altre prestazioni di lavoro	9.256.493,79	12.154.013,47	- 2.897.520	-31%
p) Altri servizi sanitari e sociosanitari a rilevanza sanitaria	19.422.413,71	19.261.068,97	161.345	1%
q) Costi per differenziale Tariffe TUC	-	-	-	

3) Acquisti di servizi non sanitari	75.354.624,15	79.416.075,79	- 4.061.452	-5%
a) Servizi non sanitari	73.297.913,98	78.127.532,15	- 4.829.618	-7%
b) Consulenze, collaborazioni, interinale, altre prestazioni di lavoro non sanitarie	1.627.224,64	978.272,12	648.953	40%
c) Formazione	429.485,53	310.271,52	119.214	28%
4) Manutenzione e riparazione	25.739.931,16	21.852.971,85	3.886.959	15%
5) Godimento di beni di terzi	7.166.077,61	7.153.361,68	12.716	0%
6) Costi del personale	316.795.066,00	307.792.312,00	9.002.754	3%
a) Personale dirigente medico	102.663.872,00	98.754.612,00	3.909.260	4%
b) Personale dirigente ruolo sanitario non medico	9.489.020,00	8.874.766,00	614.254	6%
c) Personale comparto ruolo sanitario	140.456.352,00	137.939.863,00	2.516.489	2%
d) Personale dirigente altri ruoli	2.238.951,00	2.030.452,00	208.499	9%
e) Personale comparto altri ruoli	61.946.871,00	60.192.619,00	1.754.252	3%
7) Oneri diversi di gestione	4.561.394,18	4.199.675,99	361.718	8%
8) Ammortamenti	25.639.760,65	26.645.502,93	- 1.005.742	-4%
a) Ammortamenti immobilizzazioni immateriali	1.551.841,57	1.660.920,69	- 109.079	-7%
b) Ammortamenti dei Fabbricati	8.140.267,69	8.501.919,50	- 361.652	-4%
c) Ammortamenti delle altre immobilizzazioni materiali	15.947.651,39	16.482.662,74	- 535.011	-3%
9) Svalutazione delle immobilizzazioni e dei crediti	351.281,51	327.096,48	24.185	7%
10) Variazione delle rimanenze	- 410.702,37	- 1.149.032,88	738.331	-180%
a) Variazione delle rimanenze sanitarie	- 332.937,25	- 1.505.129,68	1.172.192	-352%
b) Variazione delle rimanenze non sanitarie	- 77.765,12	356.096,80	- 433.862	558%
11) Accantonamenti	24.270.193,73	20.841.334,52	3.428.859	14%
a) Accantonamenti per rischi	13.692.096,91	9.508.438,46	4.183.658	31%
b) Accantonamenti per premio operosità	257.674,94	225.976,33	31.699	12%
c) Accantonamenti per quote inutilizzate di contributi vincolati	1.960.808,47	2.995.730,60	- 1.034.922	-53%
d) Altri accantonamenti	8.359.613,41	8.111.189,13	248.424	3%
Totale B)	1.130.975.893,44	1.098.166.681,50	32.809.212	3%
DIFF. TRA VALORE E COSTO DELLA PRODUZIONE (A-B)	- 16.002.620,31	- 7.963.556,96	- 8.039.063	50%
C) PROVENTI E ONERI FINANZIARI				
1) Interessi attivi ed altri proventi finanziari	34.465,93	23.006,44	11.459	33%
2) Interessi passivi ed altri oneri finanziari	19.750,13	17.701,34	2.049	10%
TOTALE C)	14.715,80	5.305,10	9.411	64%
D) RETTIFICHE DI VALORE DI ATTIVITA' FINANZIARIE				
1) Rivalutazioni	-	-	-	
2) Svalutazioni	-	-	-	#DIV/0!
TOTALE D)	-	-	-	#DIV/0!
E) PROVENTI E ONERI STRAORDINARI				
1) Proventi straordinari	4.509.728,34	3.140.564,32	1.369.164	30%
a) Plusvalenze	7.880,38	29.691,07	- 21.811	-277%
b) Altri proventi straordinari	4.501.847,96	3.110.873,25	1.390.975	31%
2) Oneri straordinari	4.264.787,91	5.204.722,65	- 939.935	-22%
a) Minusvalenze	51.797,17	54.264,60	- 2.467	-5%
b) Altri oneri straordinari	4.212.990,74	5.150.458,05	- 937.467	-22%
TOTALE E)	244.940,43	- 2.064.158,33	2.309.099	943%
RISULTATO PRIMA DELLE IMPOSTE (A-B+C+D+E)	- 15.742.964,08	- 10.022.410,19	- 5.720.554	36%
Y) IMPOSTE SUL REDDITO D'ESERCIZIO				
1) IRAP	22.607.569,08	20.990.389,57	1.617.180	7%
a) IRAP relativa a personale dipendente	20.949.749,86	19.329.684,79	1.620.065	8%
b) IRAP relativa a collaboratori e personale assimilato a lavoro dipendente	421.306,81	501.292,79	- 79.986	-19%
c) IRAP relativa ad attività di libera professione (intramoenia)	1.236.512,41	1.159.411,99	77.100	6%
d) IRAP relativa ad attività commerciali	-	-	-	
2) IRES	532.442,08	531.488,00	954	0%
3) Accantonamento a fondo imposte (accertamenti, condoni, ecc.)	348.082,47	303.298,93	44.784	13%
TOTALE Y)	23.488.093,63	21.825.176,50	1.662.917	7%
UTILE (PERDITA) D'ESERCIZIO	- 39.231.057,71	- 31.847.586,69	- 7.383.471	19%

A fronte di un sostanziale livello di equilibrio economico che ha permesso a questa Azienda, negli anni fino al 2019, di chiudere con risultati positivi finanziando anche una buona quota dei propri investimenti, gli ultimi esercizi sono stati caratterizzati dall'impatto del contrasto all'epidemia da Coronavirus e dall'incremento generalizzato dei costi che hanno generato nell'ultimo quadriennio risultati di esercizio negativi. In particolare nel 2023, a fronte di un notevole incremento del valore della produzione (+ € 24.770.149), il livello dei costi della produzione incrementa in misura maggiore (+ € 32.809.212) con la conseguenza che il livello della perdita di esercizio incrementa rispetto all'esercizio precedente.

Relativamente alle variazioni tra i Conti Economici Consuntivi 2023 e 2022 si elencano di seguito le principali variazioni delle voci di costo e di ricavo tra i due esercizi considerati:

- maggiori contributi indistinti e vincolati da parte della Regione Veneto rispetto all'esercizio precedente (+ € 3.877.166);
- decremento delle rettifiche di contributi in conto esercizio per destinazione ad investimenti (€ 9.587.431): in quanto in seguito alla fine della situazione emergenziale l'Azienda prosegue nell'alveo della programmazione e delle risorse assegnate;
- minor utilizzo fondi per quote inutilizzate contributi vincolati di esercizi precedenti (- € 2.019.694) in quanto negli anni precedenti erano stati erogati maggiori contributi per ripiani costi Covid;
- maggiori ricavi per incremento della mobilità attiva intraregionale ed extraregionale (+ € 11.208.984);
- incremento dei ricavi per compartecipazione alla spesa per prestazioni sanitarie e socio sanitarie (+ € 1.296.981) prevalentemente per effetto ripresa dell'attività sanitaria e dei piani di recupero delle liste d'attesa;
- incremento degli Altri ricavi e proventi (+ € 2.453.155) variazione principalmente riferita agli storni di accantonamenti rischi effettuati nelle annualità precedenti;
- l'acquisto di beni incrementa di € 15.345.336 rispetto all'esercizio 2022 prevalentemente per maggior utilizzo di prodotti farmaceutici e dei Dispositivi Medici IVD;
- i costi per assistenza specialistica incrementano di € 2.555.500 in conseguenza delle attività straordinarie connessa al recupero delle liste di attesa autorizzate dalla Regione Veneto nel corso del 2023 e dell'aumento della mobilità passiva;
- gli acquisti di prestazioni ospedaliere incrementano di € 2.315.381 prevalentemente per l'aumento della mobilità passiva extraregionale;
- gli acquisti prestazioni socio-sanitarie a rilevanza sanitaria incrementano di € 2.531.683 in seguito all'aumento delle tariffe stabiliti dalle DGR 996/2022 e 912/2022;
- il costo del personale incrementa di € 9.002.754 prevalentemente a seguito della nuova valorizzazione di alcune tipologie di costi (Quota Decreto Calabria, indennità Pronto Soccorso etc);
- i servizi non sanitari decrementano di € 4.061.452 in conseguenza della riduzione dei costi delle utenze per riscaldamento ed energia;
- i costi per manutenzioni incrementano di € 3.886.959 in conseguenza dell'incremento nel costo dei materiali e dei costi di manutenzioni delle attrezzature sanitarie acquistate nella fase pandemica;
- gli accantonamenti per rischi incrementano di € 4.183.658 in conseguenza dei maggiori contenziosi sorti rispetto al 2022.

In base agli scostamenti rilevati nel Conto Economico sopra riportato, si descrivono ed approfondiscono di seguito le aree più significative, al netto della mobilità passiva.

- **Contributi in conto esercizio Extra Fondo**

- Contributi c/esercizio (extra fondo)	Consuntivo 2023	Consuntivo 2022	DELTA
AA0060 (A.1.B.1) da Regione o Prov. Aut. (extra fondo)	32.760	83.755	- 50.995
AA0110 (A.1.B.2) Contributi da Aziende sanitarie pubbliche della Regione o Prov. Aut. (extra fondo)	7.096	43.610	- 36.515
AA0140 (A.1.B.3) Contributi da altri soggetti pubblici (extra fondo)	5.318.105	7.080.193	- 1.762.088
AA0050 (A.1.B) Contributi c/esercizio (extra fondo)	5.357.961	7.207.558	- 1.849.598

Questa voce contiene i contributi extra fondo Sanitario per progettualità varie. L'importo non è costante negli anni ma è conseguenza dei finanziamenti pubblici deliberati. La variazione principale in questo aggregato è relativa agli importi straordinari assegnati per il COVID che nell'anno 2022 sono stati pari ad € 623.396,91 mentre nel 2023 non sono stati presenti. Vi è inoltre la diminuzione del finanziamento nazionale del Fondo per la Non Autosufficienza, che passa da € 5.397.301,55 del 2022 ad € 4.577.231,96 del corrente esercizio.

- **Contributi c/esercizio per ricerca**

- Contributi c/esercizio per ricerca	Consuntivo 2023	Consuntivo 2022	DELTA
AA0180 (A.1.C) Contributi c/esercizio per ricerca	-	-	-

L'Azienda ULSS 8 Berica non è soggetta a ricezione di contributi per ricerca.

- **Contributi c/esercizio da privati**

- Contributi c/esercizio da privati	Consuntivo 2023	Consuntivo 2022	DELTA
AA0230 (A.1.D) Contributi c/esercizio da privati	40.700	257.331	- 216.631

Questa voce contiene i contributi da privati per progettualità varie. L'importo non è costante negli anni ma è conseguenza dei finanziamenti destinati da privati cittadini o ditte. Tale voce va letta unitamente al conto A.3.E) Utilizzo fondi per quote inutilizzate contributi vincolati di esercizi precedenti da privati nel quale sono contabilizzati le nuove assegnazioni di contributi da privati per progettualità attivate negli anni precedenti. L'importo registrato a consuntivo 2023 per quest'ultima voce è di € 858.772,92 in incremento di € 414.205,07 rispetto al 2022.

- **Altri ricavi e proventi**

- Altri ricavi e proventi	Consuntivo 2023	Consuntivo 2022	DELTA
AA1070 (A.9.A) Ricavi per prestazioni non sanitarie	362.523	236.518	126.005
AA1080 (A.9.B) Fitti attivi ed altri proventi da attività immobiliari	6.081	34.111	- 28.030
AA1090 (A.9.C) Altri proventi diversi	5.507.428	3.152.249	2.355.179
AA1060 (A.9) Altri ricavi e proventi	5.876.033	3.422.878	2.453.155

Il conto (A.9.C) *Altri proventi diversi* contiene gli storni dei Fondi rischi ed oneri per rivalutazioni od esiti positivi dei contenziosi, pertanto il suo andamento non è costante negli anni ma è legato prevalentemente alle variazioni delle stime degli importi accantonati per cause legali o in autoassicurazione. L'importo di tali storni nell'anno corrente è pari ad € 4.753.608,84 mentre lo stesso nell'esercizio precedente era stato di € 2.252.139,80.

- **Acquisto di prodotti farmaceutici ed emoderivati**

- Acquisto di prodotti farmaceutici ed emoderivati	Consuntivo 2023	Consuntivo 2022	DELTA
BA0030 (B.1.A.1) Prodotti farmaceutici ed emoderivati	102.389.143	93.066.603	9.322.540
di cui Covid-19*	-	-	-
di cui quota acquistata per altre aziende NON INNOVATIVI**	366.114	193.332	172.783
di cui quota acquistata per altre aziende INNOVATIVI**	10.117	117.871	- 107.754
di cui farmaci innovativi***	6.815.365	10.219.903	- 3.404.538
BA0030 (B.1.A.1) Prodotti farmaceutici ed emoderivati al netto di Covid, dei farmaci oncologici innovativi e della quota acquistata per altre aziende	95.197.547	82.535.498	12.662.049

L'incremento di costi registrato in questa voce di costo è conseguenza di più cause quali l'aumento degli acquisti di farmaci oncologici ed oncoematologici (+ € 5.911.466,16) anche per l'allargamento delle indicazioni d'uso, l'incremento notevole nei farmaci per malattie rare (+ € 2.310.128,00) generato dalle prescrizioni dei centri di riferimento, la somministrazione dei farmaci CAR-T dall'UO Ematologia, tra i pochi centri autorizzati nel Veneto, con un impatto nel 2023 di € 5.325.508,00 (di cui solo € 316.800 con accesso al fondo innovatività).

- **Acquisto di dispositivi medici (no IVD)**

- Acquisto di dispositivi medici (no IVD)	Consuntivo 2023	Consuntivo 2022	DELTA
BA0210 (B.1.A.3) Dispositivi medici (senza IVD)	61.062.917	57.655.500	3.407.416
di cui COVID	-	218.848	- 218.848
di cui quota acquistata per altre aziende	488,00	304,04	184
BA0210 (B.1.A.3) Dispositivi medici (senza IVD)	61.062.429	57.436.348	3.626.080

Per l'aggregato Dispositivi Medici la riduzione è conseguenza di una serie di fattori con impatti diversi:

- 1) incremento significativo di attività chirurgiche, in prevalenza nell'area cardiocirurgica e cardiovascolare (+ 4,8% rispetto all'esercizio precedente). Significativo risulta anche l'incremento dell'attività per pazienti residenti in altre ULSS della Regione (in particolar modo per specialità cardio vascolari).
- 2) incremento rilevante degli acquisti di dispositivi per monitoraggio dei pazienti diabetici (sensori CMG e microinfusori) con percentuali rilevanti di prescrizione degli stessi da parte dei centri prescrittori di Padova e Verona);
- 3) riclassifica in questa voce dei dispositivi per assorbenza precedentemente contabilizzati nel conto dei Service a seguito dell'attivazione della nuova gara regionale. Per l'anno 2023 la spesa corrisponde ad € 682.356,37;
- 4) acquisti per dispositivi di contrasto al Covid per circa 3.200.00,00.

- **Acquisto di IVD**

- Acquisto di IVD	Consuntivo 2023	Consuntivo 2022	DELTA
BA0240 (B.1.A.3.3) Dispositivi medico diagnostici in vitro (IVD)	18.652.681	14.858.074	3.794.607
di cui COVID	-	2.420,00	- 2.420
di cui quota acquistata per altre aziende	-	-	-
BA0240 (B.1.A.3.3) Dispositivi medico diagnostici in vitro (IVD)	18.652.681	14.855.654	3.797.027

Il costo dei dispositivi diagnostici in vitro è in incremento in conseguenza da un lato degli aumenti di attività nei laboratori aziendali prevalentemente per indagini immunofenotipiche e di immunogenetica (ad esempio "sequenziamento DNA" +16% su 2022), dall'altro degli acquisti dei dispositivi e sistemi diagnostici per screening virus SARS-CoV-2 precedentemente acquistati da Azienda Zero il cui acquisto è stato trasferito alle ASL dal 1/11/2022 e che nel 2023 pesano per € 2.588.590,33.

- **Acquisto di prestazioni di assistenza sanitaria di base**

- Acquisto di prestazioni di assistenza sanitaria di base	Consuntivo 2023	Consuntivo 2022	DELTA
BA0430 (B.2.A.1.1.A) Costi per assistenza MMG)	39.702.629	40.854.005	- 1.151.376
BA0440 (B.2.A.1.1.B) Costi per assistenza PLS)	9.709.385	9.858.737	- 149.352
BA0450 (B.2.A.1.1.C) Costi per assistenza Continuità assistenziale)	5.477.238	5.670.586	- 193.348
BA0460 (B.2.A.1.1.D) Altro (medicina dei servizi, psicologi, medici I18, ecc))	-	-	-
BA0420 (B.2.A.1.1) - da convenzione)	54.889.253	56.383.328	- 1.494.076

I costi per assistenza da MMG e PLS sono in riduzione da un lato per la diminuzione delle attività connesse alle vaccinazioni Covid ed all'effettuazione di tamponi antigenici, ma soprattutto in conseguenza delle ben note difficoltà nel reperimento di nuovi Medici di assistenza Primaria e di pediatri.

- **Acquisto di prestazioni di farmaceutica convenzionata**

- BA0500 (B.2.A.2.1) – Acquisto di prestazioni di farmaceutica convenzionata da convenzione	Consuntivo 2023	Consuntivo 2022	DELTA
BA0500 (B.2.A.2.1) – Acquisto di prestazioni di farmaceutica convenzionata da convenzione	48.238.912	48.413.393	- 174.480

Il costo dell'assistenza farmaceutica risulta in costante riduzione nel corso degli ultimi anni in conseguenza delle azioni poste in essere con i Medici di base per il miglioramento dell'appropriatezza prescrittiva e del costante ampliamento dei farmaci erogati tramite la Distribuzione per Conto (DPC) e la distribuzione diretta. Al netto della remunerazione aggiuntiva di cui al Decreto Min. 11.08.2021 (pari ad € 963.014,00 e ad € 941.524,98 nel 2022) il reale decremento sarebbe stato di € 195.969,14.

- **Acquisto di prestazioni di specialistica ambulatoriale**

- BA0580 (B.2.A.3.5) Acquisto di prestazioni di specialistica ambulatoriale da privato	Consuntivo 2023	Consuntivo 2022	DELTA
per prestazioni per residenti in Veneto	25.629.389	24.509.317	1.120.072
per prestazioni per residenti fuori Veneto	1.194.609	1.091.071	103.538
per altro diverso dal precedente	-	-	-

Le prestazioni di specialistica ambulatoriale sono contabilizzate sulla base all'attività erogata dalle strutture accreditate nel rispetto dei tetti di attività deliberati dalla Regione Veneto. L'incremento nella voce delle prestazioni rese a residenti nel Veneto è conseguenza delle attività straordinarie connessa al recupero delle liste di attesa - piano 2023 - richieste dalla Regione Veneto con nota 270745 del 18/05/2023 per le quali vi è un finanziamento specifico inserito tra i ricavi.

Relativamente alle prestazioni per pazienti extra Veneto l'incremento è conseguenza della DGR n. 1675 del 29/12/2023 con la quale è stata disposta la modifica dei criteri di contabilizzazione dell'attività. La modifica prevede che l'intero costo dell'attività effettuata in supero ai tetti sia comunque imputata nell'anno di esecuzione e pagata parzialmente in acconto: nelle annualità successive, in seguito alla definizione dei reali saldi di mobilità extraregionale, tale importo sarà confermato o ridotto da note di accredito.

- **Acquisto di prestazioni di assistenza integrativa**

- BA0700 (B.2.A.5) Acquisti servizi sanitari per assistenza integrativa	Consuntivo 2023	Consuntivo 2022	DELTA
BA0700 (B.2.A.5) Acquisti servizi sanitari per assistenza integrativa	2.719.456	2.738.615	- 19.159

La voce evidenzia un leggero decremento rispetto all'esercizio precedente in quanto beneficia della distribuzione per conto (DPC) dei presidi per diabetici effettuata da Azienda Zero da febbraio 2022 che nel 2023 è a regime per l'intero anno.

- **Acquisto di prestazioni di assistenza ospedaliera da privato**

- BA0840 (B.2.A.7.4) Acquisto di prestazioni di specialistica ospedaliera da privato	Consuntivo 2023	Consuntivo 2022	DELTA
per prestazioni per residenti in Veneto	28.975.423	30.210.746	- 1.235.323
per prestazioni per residenti fuori Veneto	6.849.595	6.391.428	458.167
per altro diverso dal precedente	-	-	-

Le prestazioni ospedaliere da strutture accreditate sono contabilizzate sulla base dell'attività effettivamente erogata nell'anno nel rispetto dei tetti di spesa deliberati dalla Regione Veneto. L'esercizio 2022 conteneva € 1.500.004,00 relativi ad attività extra-budget autorizzata dalla Regione Veneto.

Relativamente alle prestazioni per pazienti extra Veneto anche per questa voce l'incremento è conseguenza della DGR n. 1675 del 29/12/2023 con la quale è stata disposta la modifica dei criteri di contabilizzazione dell'attività. La modifica prevede che l'intero costo dell'attività effettuata in supero ai tetti sia comunque imputata nell'anno di esecuzione e pagata parzialmente in acconto, nelle annualità successive, in seguito alla de-finizione dei reali saldi di mobilità extraregionale, tale importo sarà confermato o ridotto da note di accredito.

- **Acquisti prestazioni di psichiatria residenziale e semiresidenziale**

- Acquisto prestazioni di psichiatria residenziale e semiresidenziale	Consuntivo 2023	Consuntivo 2022	DELTA
BA0900 (B.2.A.8) Acquisto prestazioni di psichiatria residenziale e semiresidenziale	4.766.365	4.492.047	274.317

I costi della psichiatria registrano nel 2023 un aumento in conseguenza dell'attivazione nel corso dell'anno una nuova CTRP (Comunità Terapeutica Riabilitativa Protetta) di tipo B e dell'incremento degli inserimenti in strutture disposti dai Magistrati.

- **Acquisti prestazioni di distribuzione farmaci File F**

- Acquisto prestazioni di distribuzione farmaci File F	Consuntivo 2023	Consuntivo 2022	DELTA
BA0960 (B.2.A.9) Acquisto prestazioni di distribuzione farmaci File F	15.337.786	14.584.048	753.738

L'importo è stato contabilizzato sulla base dei dati aggiornati di mobilità intraregionale ed extraregionale comunicati in allegato alla nota di Azienda Zero prot. 6205 del 8/03/2024. La variazione è conseguenza del continuo aumento dei pazienti in trattamento presso altri centri regionali.

- **Acquisti prestazioni di trasporto sanitario**

- Acquisto prestazioni di trasporto sanitario	Consuntivo 2023	Consuntivo 2022	DELTA
BA1090 (B.2.A.11) Acquisto prestazioni di trasporto sanitario	5.450.245	4.806.340	643.905

In questa voce l'aumento rispetto all'esercizio precedente è dovuto alla stipula dei nuovi contratti con le ditte che effettuano i trasporti, comprensivi della revisione prezzi.

- **Acquisto prestazioni Socio-Sanitarie a rilevanza sanitaria da PUBBLICO**

- Acquisto prestazioni Socio-Sanitarie a rilevanza sanitaria da PUBBLICO	Consuntivo 2023	Consuntivo 2022	DELTA
BA1160 (B.2.A.12.2) - da pubblico (altri soggetti pubblici della Regione)	45.525.881	43.870.131	1.655.750
BA1160a (B.2.A.12.2.A) Residenzialità anziani)	42.029.135	40.509.853	1.519.282
BA1160b (B.2.A.12.2.B) Residenzialità disabili)	-	-	-
BA1160c (B.2.A.12.2.C) Centri diurni per disabili)	-	-	-
BA1160d (B.2.A.12.2.D) Hospice)	209.709	311.912	- 102.203
BA1160e (B.2.A.12.2.E) Altro)	3.287.037	3.048.367	238.671

I valori di questa voce evidenziano un incremento dovuto da un lato all'aumento delle tariffe riconosciute ai Centri di Servizio Residenziali per anziani stabilito dalla DGR 996/2022 che ha ridefinito gli importi delle impegnative di residenzialità per livello di intensità dall'altro alle impegnative di residenzialità effettivamente utilizzate nel corso del 2023.

Si espone di seguito un dettaglio della voce altro.

Dettaglio del conto BA1165 (B.2.A.12.2.E) Altro	Consuntivo 2023	Consuntivo 2022	DELTA
a) Consulenti familiari			-
b) Comunità terapeutiche per tossicodipendenti ed alcolodipendenti			-
c) Stati Vegetativi Permanenti	785.527	732.521	53.006
d) Prestazioni per carcerati			-
e) Residenzialità di sollievo per anziani e disabili			-
f) Ospedali di Comunità	730.822	700.280	30.542
g) Unità Riabilitative Territoriali	1.770.688	1.615.566	155.123
h) Prestazioni di psichiatria residenziale e semiresidenziale per minori			-
i) SAPA			-
l) Altro			-
TOTALE DETTAGLIO CONTO BA1165	3.287.037	3.048.367	238.671

Relativamente all'incremento nei costi per stati vegetativi questo è legato all'aumento nel numero degli utenti inseriti, che passa da 17 a fine 2022 a 18 nel 2023. Con riferimento all'aumento nel costo degli Ospedali di comunità e delle URT si precisa che l'attività si sta riportando sui livelli pre-pandemia.

- **Acquisto prestazioni Socio-Sanitarie a rilevanza sanitaria da PRIVATO**

- Acquisto prestazioni Socio-Sanitarie a rilevanza sanitaria da PRIVATO	Consuntivo 2023	Consuntivo 2022	DELTA
BA1180 (B.2.A.12.5) - da privato (intra-regionale)	47.348.839	46.504.235	844.604
BA1180a (B.2.A.12.5.A) Residenzialità anziani	21.731.513	21.349.240	382.273
BA1180b (B.2.A.12.5.B) Residenzialità disabili	6.777.587	6.221.782	555.805
BA1180c (B.2.A.12.5.C) Centri diurni per disabili	10.904.644	10.872.842	31.802
BA1180d (B.2.A.12.5.D) Hospice)	-	-	-
BA1180e (B.2.A.12.5.E) Altro)	7.935.095	8.060.372	- 125.276

L'incremento nei costi per residenzialità ad Anziani da privati è dovuto prevalentemente all'aumento delle tariffe stabilito dalla DGR 996/2022. Anche per le prestazioni sociosanitarie a Disabili l'incremento è dovuto prevalentemente alla modifica delle tariffe riconosciute per gli inserimenti dalla DGR 912/2022.

Dettaglio del conto BA1185 (B.2.A.12.4.E) Altro	Consuntivo 2023	Consuntivo 2022	DELTA
a) Consultori familiari			-
b) Comunità terapeutiche per tossicodipendenti ed alcolodipendenti	6.713.651	6.874.777	- 161.126
c) Stati Vegetativi Permanenti	19.594	6.889	12.705
d) Prestazioni per carcerati			-
e) Residenzialità di sollievo per anziani e disabili			-
f) Ospedali di Comunità			-
g) Unità Riabilitative Territoriali			-
h) Prestazioni di psichiatria residenziale e semiresidenziale per minori	685.885	633.488	52.398
i) SAPA			-
l) Altro	515.965	545.218	- 29.253
TOTALE DETTAGLIO CONTO BA1185	7.935.095	8.060.372	- 125.276

Con riferimento alle prestazioni sociosanitarie a Tossicodipendenti l'incremento è conseguenza dell'applicazione della DGR 651/2022 che ha riconosciuto un aumento del budget assegnato alle strutture residenziali e di pronta accoglienza: questi costi sono in buona parte compensati dal riaddebito alle altre ASL venete per un importo di € 4.888.629,63.

L'aumento nei costi delle strutture per minori è conseguenza dei maggiori inserimenti effettuati nel 2023.

La voce l) altro comprende i costi per l'assistenza domiciliare integrata da infermieri e quelli della comunità Alloggio per malati di AIDS.

- **Rimborsi, assegni e contributi sanitari**

- Rimborsi, assegni e contributi sanitari	Consuntivo 2023	Consuntivo 2022	DELTA
BA 1280 (B.2.A.14) Rimborsi, assegni e contributi sanitari	14.245.143	14.795.017	- 549.874

Questa voce comprende i costi dei rimborsi a privati finanziati con contributi ricevuti dalla Regione Veneto o da altri enti. La riduzione principale in questo conto è legata ai contributi Covid ai Centri di Servizi o ai privati accreditati deliberati dalla Regione Veneto non presenti nel 2023.

- **Consulenze, Collaborazioni, Interinale e altre prestazioni di lavoro sanitarie e socio sanitarie**

- Consulenze, Collaborazioni, Interinale e altre prestazioni di lavoro sanitarie e sociosanitarie	Consuntivo 2023	Consuntivo 2022	DELTA
BA 1350 (B.2.A.15) Consulenze, Collaborazioni, Interinale e altre prestazioni di lavoro sanitarie e sociosanitarie	9.256.494	12.154.013	- 2.897.520

Il decremento in questa voce è dovuto alla cessazione degli acquisti di prestazione straordinari attivati negli anni precedenti per il contrasto al Covid. Nel corso del 2023 sono state comunque proseguite le attività finalizzate al recupero delle Liste d'Attesa di cui alla DGR 822/2023 e DDR 118/2023 che prevedevano uno specifico finanziamento inserito tra i ricavi.

- **Altri servizi sanitari e sociosanitari a rilevanza sanitaria**

- Altri servizi sanitari e sociosanitari a rilevanza sanitaria	Consuntivo 2023	Consuntivo 2022	DELTA
BA1500 (B.2.A.16.1) Altri servizi sanitari e sociosanitari a rilevanza sanitaria da pubblico - Aziende sanitarie pubbliche della Regione	3.088.024	3.075.338	12.686
BA1510 (B.2.A.16.2) Altri servizi sanitari e sociosanitari a rilevanza sanitaria da pubblico - Altri soggetti pubblici della Regione	128.466	155.513	- 27.048
BA1520 (B.2.A.16.3) Altri servizi sanitari e sociosanitari a rilevanza sanitaria da pubblico (Extraregione)	291.620	144.388	147.231
BA1530 (B.2.A.16.4) Altri servizi sanitari da privato	14.984.542	15.252.945	- 268.403
BA1540 (B.2.A.16.5) Costi per servizi sanitari - Mobilità internazionale passiva	929.762	632.884	296.878

L'incremento nella voce dei servizi sanitari da pubblico extraregione è legato prevalentemente alle maggiori prestazioni di Protonterapia eseguite presso l'Ospedale di Trento, mentre la riduzione nei servizi sanitari da privato è conseguenza della cessazione di alcune tipologie di costi connessi al Covid quali i servizi di vaccinazione e di esecuzione tamponi presso le farmacie convenzionate.

Relativamente al dato della Mobilità Internazionale si precisa che il dato inserito è riferito all'anno 2019 e che l'Azienda ha attivato nel corso delle ultime annualità nuove modalità di controllo dei costi.

- **Acquisti di prestazioni e servizi non sanitari**

- Acquisti di prestazioni e servizi non sanitari	Consuntivo 2023	Consuntivo 2022	DELTA
BA 1580 (B.2.B.1.1) Lavanderia)	3.995.959	3.354.337	641.622
BA 1590 (B.2.B.1.2) Pulizia)	8.910.881	9.218.125	- 307.244
BA 1600 (B.2.B.1.3) Mensa)	9.117.227	7.866.986	1.250.241
BA 1610 (B.2.B.1.4) Riscaldamento)	14.443.143	19.971.524	- 5.528.381
BA 1620 (B.2.B.1.5) Servizi di assistenza informatica)	7.458.488	7.173.378	285.109
BA 1630 (B.2.B.1.6) Servizi trasporti (non sanitari))	1.561.847	2.024.845	- 462.998
BA 1640 (B.2.B.1.7) Smaltimento rifiuti)	2.573.930	2.847.252	- 273.322
BA 1650 (B.2.B.1.8) Utenze telefoniche)	1.317.135	1.212.318	104.817
BA 1660 (B.2.B.1.9) Utenze elettricità)	11.203.407	11.356.903	- 153.496
BA 1670 (B.2.B.1.10) Altre utenze)	1.964.286	1.540.167	424.119
BA 1741 (B.2.B.1.12.C.1) Altri servizi non sanitari esternalizzati (1)	2.262.434	2.810.671	- 548.236
BA 1742 (B.2.B.1.12.C.2) Altri servizi non sanitari da privato: altro (2)	8.006.419	8.335.373	- 328.955

Le principali variazioni in questo aggregato sono conseguenza di:

- aumento nei costi per lavanderia in conseguenza della revisione prezzi del 7,5% concessa dal CRAV (Centro Regionale Acquisti Veneto);
- riduzione nei costi della pulizia per riduzione dei servizi a seguito della fine della fase pandemica. Peraltro la ditta che gestisce il servizio ha impugnato al TAR il diniego alla richiesta di adeguamento ISTAT dei prezzi di gara comunicato da questa Azienda. Prudenzialmente è stato effettuato un accantonamento tra le cause civili del 2%, stima del costo dell'adeguamento richiesto, pari ad € 989.406,62;
- riduzione nei costi di riscaldamento e delle utenze per elettricità in conseguenza dell'abbassamento generale dei costi energetici;
- aumento nei costi del servizio di ristorazione in conseguenza della revisione prezzi del 14,5% concessa dal CRAV (Centro Regionale Acquisti Veneto);
- aumento dei costi per assistenza informatica per maggiori attività richieste per servizi di connettività e cloud anche propedeutici all'attivazione del nuovo SIO (Sistema Informativo Ospedaliero);
- incremento nei costi di smaltimento rifiuti in conseguenza della revisione prezzi del 11,5% concessa dal CRAV (Centro Regionale Acquisti Veneto);
- riduzione nei costi per trasporti non sanitari in conseguenza della diminuzione delle movimentazioni interne per trasferimenti di reparti, uffici e modifica dei percorsi interni nelle fasi di gestione dell'emergenza sanitaria;
- riduzione nei costi dei servizi non sanitari (esternalizzati e non) in conseguenza della chiusura di alcune tipologie di servizi legati alla prevenzione dal Covid (quali controllo accessi, smaltimento rifiuti speciali, gestione punti vaccinazione) che hanno influito sulla costosità della voce nelle annualità precedenti.

- **Manutenzioni**

- <i>Manutenzioni</i>	<i>Consuntivo 2023</i>	<i>Consuntivo 2022</i>	<i>DELTA</i>
BA 1920 (B.3.A) Manutenzione e riparazione ai fabbricati e loro pertinenze	4.143.415	3.825.556	317.859
BA 1930 (B.3.B) Manutenzione e riparazione agli impianti e macchinari	6.657.100	5.638.107	1.018.993
BA 1940 (B.3.C) Manutenzione e riparazione alle attrezzature sanitarie e scientifiche	12.660.175	10.249.807	2.410.368
BA 1950 (B.3.D) Manutenzione e riparazione ai mobili e arredi	-	3.475	- 3.475
BA 1960 (B.3.E) Manutenzione e riparazione agli automezzi	269.789	294.911	- 25.122
BA 1970 (B.3.F) Altre manutenzioni e riparazioni	-	-	-

Macroclasse in incremento rispetto al 2022, in conseguenza da un lato dell'incremento generalizzato nel costo dei materiali e dall'altro dei costi delle manutenzioni delle attrezzature sanitarie acquistate nella fase di pandemia il cui costo di acquisto comprendeva la manutenzione gratuita per le prime annualità.

Con riferimento alle manutenzioni edili ed impiantistiche, è stata eseguita una ricognizione e valutazione tecnica che ha portato a definire le priorità degli interventi da eseguirsi anche in considerazione dello stato delle richieste sospese nei precedenti anni. A causa della vetustà e datazione delle strutture in corso degli interventi si sono resi indisponibili materiali e partizioni (corpi illuminanti, maniglie, etc) e si è dovuto procedere con la sostituzione completa degli stessi poiché non più manutenibili.

Si sono verificati inoltre eventi atmosferici che hanno danneggiato le coperture di alcuni edifici, creando infiltrazioni importanti di acqua meteorica e si è reso necessario procedere con il ripristino di controsolfitti, membrane e guaine di copertura.

Sono stati inoltre eseguiti numerosi interventi di adeguamento impiantistico dettati dalla necessità di creare nuovi ambienti in edifici, di predisporre locali idonei per ottemperare alle richieste di trasferimento di reparti e servizi.

Si rileva inoltre che si è provveduto, vista la mancanza di personale interno dell'officina, all'esternalizzazione di servizi manutentivi di natura elettrica per garantire i corretti livelli di servizio.

- **Godimento beni di terzi**

- <i>Godimento beni di terzi</i>	<i>Consuntivo 2023</i>	<i>Consuntivo 2022</i>	<i>DELTA</i>
BA2000 (B.4.A) Fitti passivi	1.068.750	996.147	72.602
BA2020 (B.4.B.1) Canoni di noleggio - area sanitaria	4.725.204	4.562.231	162.974
BA2030 (B.4.B.2) Canoni di noleggio - area non sanitaria	1.372.124	1.594.984	- 222.860
BA2050 (B.4.C.1) Canoni di leasing - area sanitaria	-	-	-
BA2060 (B.4.C.2) Canoni di leasing - area non sanitaria	-	-	-
BA2061 (B.4.D) Canoni di project financing	-	-	-

L'incremento nella voce dei fitti passivi e dei noleggi sanitari è conseguenza dell'aggiornamento ISTAT degli importi dei canoni e degli affitti.

Relativamente alla diminuzione dei canoni non sanitari questa è dovuta alla dismissione delle strutture mobili e dei tendoni acquisiti nella fase di gestione della pandemia.

- **Costo del personale**

- Costo del personale	Consuntivo 2023	Consuntivo 2022	DELTA
BA2080 (Totale Costo del personale)	316.795.066	307.792.312	9.002.754

L'incremento di questa voce è conseguenza della valorizzazione dei costi sulla base delle indicazioni regionali. Il costo infatti è comprensivo della nuova valorizzazione della cosiddetta "Quota Calabria", della nuova indennità di Pronto Soccorso, dell'incremento dei fondi della Dirigenza Sanitaria, dell'emolumento Una Tantum previsto dal c. 330 della L. 197/2022 (legge di Bilancio 2023) e dei finanziamenti per il potenziamento dell'assistenza territoriale.

La Regione, con Decreto 58 del 10 aprile 2024 in considerazione dei nuovi importi da contabilizzare ha rivisto il tetto di spesa del personale in € 317.319.824.

- **Altri Oneri diversi di Gestione**

- Altri Oneri diversi di Gestione	Consuntivo 2023	Consuntivo 2022	DELTA
BA2550 (B.9.C.2) Altri oneri diversi di gestione	827.215	646.644	180.571

La variazione principale in questo aggregato è legata prevalentemente alle donazioni di beni da privati che vengono contabilizzate in questa voce a sterilizzazione del provento. Tali donazioni nel 2023 sono state pari ad € 165.321,80, mentre sono assenti nel 2022.

- **Ammortamenti**

- Ammortamenti	Consuntivo 2023	Consuntivo 2022	DELTA
BA2570 (B.10) Ammortamenti delle immobilizzazioni immateriali	1.551.842	1.660.921	- 109.079
BA2600 (B.11.A.1) Ammortamenti fabbricati non strumentali (disponibili)	20.220	15.254	4.967
BA2610 (B.11.A.2) Ammortamenti fabbricati strumentali (indisponibili)	8.120.047	8.486.666	- 366.619
BA2620a (B.11.B.1) Ammortamento impianti e macchinari	3.041.032	2.847.356	193.676
BA2620b (B.11.B.2) Ammortamento attrezzature sanitarie e scientifiche	9.928.105	10.317.557	- 389.451
BA2620c (B.11.B.3) Ammortamento mobili e arredi	1.652.165	2.014.058	- 361.893
BA2620d (B.11.B.4) Ammortamento automezzi	470.769	326.094	144.675
BA2620e (B.11.B.5) Ammortamento macchine d'ufficio	556.236	664.821	- 108.585
BA2620f (B.11.B.6) Ammortamenti altri beni	299.344	312.777	- 13.433

Gli ammortamenti sono stati calcolati sulla base degli investimenti effettivamente capitalizzati nell'esercizio di competenza.

- **Variazione delle rimanenze**

- <i>Variazione rimanenze</i>	<i>Consuntivo 2023</i>	<i>Consuntivo 2022</i>	<i>DELTA</i>
BA2671 (B.13.A.1) Prodotti farmaceutici ed emoderivati	- 652.500	- 1.364.231	711.731
BA2673 (B.13.A.3) Dispositivi medici	402.644	- 1.269.732	1.672.376
BA2675 (B.13.A.5) Materiali per la profilassi (vaccini)	195.014	1.480.856	- 1.285.842
BA2678 (B.13.A.8) Altri beni e prodotti sanitari	- 213.468	- 305.857	92.389

Le variazioni in queste voci sono conseguenza del progressivo ritorno alla normale attività sanitaria in seguito all'eccezionalità degli anni precedenti: i vaccini che presentavano elevate giacenze nel 2022 si sono ridotti mentre l'incremento delle giacenze di dispositivi è conseguenza del trasferimento all'Azienda degli acquisti dei dispositivi per Covid precedentemente acquistati da Azienda Zero e trasferiti a titolo gratuito alle ASL.

- **Accantonamenti**

- <i>Accantonamenti</i>	<i>Consuntivo 2023</i>	<i>Consuntivo 2022</i>	<i>DELTA</i>
BA2710 (B.14.A.1) Accantonamenti per cause civili ed oneri processuali	1.022.623	94.648	927.976
BA2720 (B.14.A.2) Accantonamenti per contenzioso personale dipendente	19.000	45.268	- 26.268
BA2730 (B.14.A.3) Accantonamenti per rischi connessi all'acquisto di prestazioni sanitarie da privato	-	-	-
BA2740 (B.14.A.4) Accantonamenti per copertura diretta dei rischi (autoassicurazione)	12.635.794	9.348.003	3.287.791
BA2741 (B.14.A.5) Accantonamenti per franchigia assicurativa	-	-	-
BA2750 (B.14.A.6) Altri accantonamenti per rischi	14.680	20.520	- 5.840
BA2760 (B.14.B) Accantonamenti per premio di operosità (SUMAI)	257.675	225.976	31.699

La variazione negli accantonamenti per cause o contenzioso è legata alle vertenze assunte nel periodo considerato e per questo motivo risulta variabile nelle diverse annualità. Similare discorso deve essere fatto per i rischi in autoassicurazione che comprendono la tutela legale dei dipendenti e la quantificazione delle riserve relative ai sinistri RCT in gestione diretta, variabili per numero e tipologia del danno. L'incremento negli accantonamenti per cause civile è connesso al contenzione con la ditta che gestisce il servizio che ha impugnato al TAR il diniego all'adeguamento ISTAT per il quale è stato effettuato un accantonamento del 2% del costo pari ad € 989.406,62.

La variazione nei rischi in autoassicurazione è dovuta prevalentemente ad alcuni contenziosi “dormienti” da anni per i quali sono pervenute nuove richieste in chiusura d’esercizio.

Nella voce *B.14.A.6) Altri accantonamenti per rischi*, in ottemperanza a quanto previsto dalle Istruzioni contabili allegate alla circolare di Azienda Zero prot. 10760 del 20/04/2021, è stato previsto un accantonamento per le note di credito da ricevere relative a partite in contenzioso. Nello specifico tale importo è relativo alle fatture emesse da Banca Farmafactoring riguardanti € 40 per pratica addebitati sulla base della Direttiva Europea 2011/7/EU già contestate da questa Azienda con richiesta di Nota Accredito.

- ***Altri scostamenti***

- <i>Altri scostamenti</i>	<i>Consuntivo 2023</i>	<i>Consuntivo 2022</i>	<i>DELTA</i>
EA 0040 E.1.B.1) Proventi da donazioni e liberalità diverse	165.322	-	165.322

La variazione in questo aggregato è legata prevalentemente alle donazioni di beni consumabili da privati che vengono contabilizzate in questa voce. Tali donazioni nel 2023 sono state pari ad € 165.321,80, mentre sono assenti nel 2022.

Analisi scostamenti Stato Patrimoniale consuntivo anno (T-1) e consuntivo anno T

SCHEMA DI BILANCIO <i>Decreto Ministeriale 20 Marzo 2013</i>	T	T – 1	Scostamenti
(A) IMMOBILIZZAZIONI			
I IMMOBILIZZAZIONI IMMATERIALI	5.511.163,69	6.375.447,27	- 864.284
1) Costi di impianto e di ampliamento	-	-	-
2) Costi di ricerca e sviluppo	-	-	-
3) Diritti di brevetto e diritti di utilizzazione delle opere d'ingegno	-	-	-
4) Immobilizzazioni immateriali in corso e acconti	-	-	-
5) Altre immobilizzazioni immateriali	5.511.163,69	6.375.447,27	- 864.284
II IMMOBILIZZAZIONI MATERIALI	264.038.418,04	253.488.867,76	10.549.550
1) Terreni	3.669.367,58	3.669.367,58	-
<i>a) Terreni disponibili</i>	<i>8.425,17</i>	<i>8.425,17</i>	-
<i>b) Terreni indisponibili</i>	<i>3.660.942,41</i>	<i>3.660.942,41</i>	-
2) Fabbricati	135.831.192,94	137.911.881,14	- 2.080.688
<i>a) Fabbricati non strumentali (disponibili)</i>	<i>276.880,88</i>	<i>297.101,36</i>	- 20.220
<i>b) Fabbricati strumentali (indisponibili)</i>	<i>135.554.312,06</i>	<i>137.614.779,78</i>	- 2.060.468
3) Impianti e macchinari	14.405.958,69	14.928.047,34	- 522.089
4) Attrezzature sanitarie e scientifiche	20.842.032,13	24.339.115,55	- 3.497.083
5) Mobili e arredi	5.838.619,75	6.065.874,45	- 227.255
6) Automezzi	1.444.962,23	924.662,96	520.299
7) Oggetti d'arte	576.295,54	576.295,54	-
8) Altre immobilizzazioni materiali	2.048.524,18	2.040.216,88	8.307
9) Immobilizzazioni materiali in corso e acconti	79.381.465,00	63.033.406,32	16.348.059
III IMMOBILIZZAZIONI FINANZIARIE	44.594,00	44.594,00	-
1) Crediti finanziari	-	-	-
<i>a) Crediti finanziari v/Stato</i>	-	-	-
<i>b) Crediti finanziari v/Regione</i>	-	-	-
<i>c) Crediti finanziari v/partecipate</i>	-	-	-
<i>d) Crediti finanziari v/altri</i>	-	-	-
2) Titoli	44.594,00	44.594,00	-
<i>a) Partecipazioni</i>	<i>44.594,00</i>	<i>44.594,00</i>	-
<i>b) Altri titoli</i>	-	-	-
Totale A)	269.594.175,73	259.908.909,03	9.685.267
(B) ATTIVO CIRCOLANTE			-
I Rimanenze	28.963.026,54	28.552.324,17	410.702
1) Rimanenze beni sanitari	28.367.921,98	28.034.984,73	332.937
2) Rimanenze beni non sanitari	595.104,56	517.339,44	77.765
3) Acconti per acquisto di beni sanitari	-	-	-
4) Acconti per acquisto di beni non sanitari	-	-	-
II) CREDITI	191.510.494,82	242.564.267,53	- 51.053.773
1) Crediti v/Stato	8.020.499,46	8.019.659,27	840
<i>a) Crediti v/Stato - parte corrente</i>	<i>390.425,94</i>	<i>390.425,94</i>	-
1) Crediti v/Stato per spesa corrente e acconti	-	-	-
2) Crediti v/Stato – altro	390.425,94	390.425,94	-
<i>b) Crediti v/Stato – investimenti</i>	<i>7.628.736,99</i>	<i>7.628.736,99</i>	-
<i>c) Crediti v/Stato - per ricerca</i>	-	-	-
1) <i>Crediti v/Stato per ricerca corrente - Ministero della Salute</i>	-	-	-
2) <i>Crediti v/Stato per ricerca finalizzata - Ministero della Salute</i>	-	-	-
3) <i>Crediti v/Stato per ricerca - altre Amministrazioni centrali</i>	-	-	-
4) <i>Crediti v/Stato per ricerca - finanziamenti per investimenti</i>	-	-	-
<i>d) Crediti v/prefetture</i>	<i>1.336,53</i>	<i>496,34</i>	840

2) Crediti v/Regione o Provincia Autonoma	158.447.012,08	205.219.009,07	- 46.771.997
a) Crediti v/Regione o Provincia Autonoma per spesa corrente	29.800.976,41	72.126.855,77	- 42.325.879
1) Crediti v/Regione o Provincia Autonoma per spesa corrente	29.800.976,41	72.126.855,77	- 42.325.879
a) Crediti v/Regione o Provincia Autonoma per finanziamento sanitario ordinario corrente	18.349.976,51	65.349.990,41	- 47.000.014
b) Crediti v/Regione o Provincia Autonoma per finanziamento sanitario aggiuntivo corrente LEA	10.930.480,17	6.620.107,88	4.310.372
c) Crediti v/Regione o Provincia Autonoma per finanziamento sanitario aggiuntivo corrente extra LEA	-	9.233,50	- 9.234
d) Crediti v/Regione o Provincia Autonoma per spesa corrente - altro	520.519,73	147.523,98	372.996
2) Crediti v/Regione o Provincia Autonoma per ricerca	-	-	-
b) Crediti v/Regione o Provincia Autonoma per versamenti a patrimonio netto	128.646.035,67	133.092.153,30	- 4.446.118
1) Crediti v/Regione o Provincia Autonoma per finanziamenti per investimenti	128.646.035,67	133.092.153,30	- 4.446.118
2) Crediti v/Regione o Provincia Autonoma per incremento fondo dotazione	-	-	-
3) Crediti v/Regione o Provincia Autonoma per ripiano perdite	-	-	-
4) Crediti v/Regione o Provincia Autonoma per ricostituzione risorse da investimenti esercizi precedenti	-	-	-
3) Crediti v/Comuni	88.882,87	73.720,76	15.162
4) Crediti v/aziende sanitarie pubbliche e acconto quota FSR da distribuire	4.117.917,84	5.003.825,67	- 885.908
a) Crediti v/Aziende sanitarie pubbliche della Regione	3.901.197,11	4.701.511,99	- 800.315
b) Crediti v/aziende sanitarie pubbliche fuori Regione	216.720,73	302.313,68	- 85.593
5) Crediti v/società partecipate e/o enti dipendenti della Regione	-	-	-
6) Crediti v/Erario	3.357.916,48	3.801.694,15	- 443.778
7) Crediti v/altri	17.478.266,09	20.446.358,61	- 2.968.093
III ATTIVITA' FINANZIARIE CHE NON COSTITUISCONO IMMOBILIZZAZIONI	-	-	-
1) Partecipazioni che non costituiscono immobilizzazioni	-	-	-
2) Altri titoli che non costituiscono immobilizzazioni	-	-	-
IV) DISPONIBILITA' LIQUIDE	58.607.886,21	24.597.684,73	34.010.201
1) Cassa	241.746,07	129.179,78	112.566
2) Istituto Tesoriere	58.342.141,91	24.444.799,12	33.897.343
3) Tesoreria Unica	-	-	-
4) Conto corrente postale	23.998,23	23.705,83	292
Totale B)	279.081.407,57	295.714.276,43	- 16.632.869
ACZ999 (C) RATEI E RISCOINTI ATTIVI			-
I) RATEI ATTIVI	-	1.375,00	- 1.375
II) RISCOINTI ATTIVI	163.533,96	133.426,49	30.107
Totale C)	163.533,96	134.801,49	28.732
TOTALE ATTIVO (A+B+C)	548.839.117,26	555.757.986,95	- 6.918.870
ADZ999 (D) CONTI D'ORDINE			-
I) CANONI DI LEASING ANCORA DA PAGARE	-	-	-
II) DEPOSITI CAUZIONALI	22.873,20	22.873,20	-
III) BENI IN COMODATO	5.107.149,97	5.165.149,97	- 58.000
IV) CANONI DI PROJECT FINANCING ANCORA DA PAGARE	-	-	-
V) ALTRI CONTI D'ORDINE	297.652,83	297.849,09	- 196
Totale D)	5.427.676,00	5.485.872,26	- 58.196
A) PATRIMONIO NETTO			-
I FONDO DI DOTAZIONE	17.817.667,84	17.817.667,84	-
II FINANZIAMENTI PER INVESTIMENTI	317.675.931,78	319.101.880,60	- 1.425.949
1) Finanziamenti per beni di prima dotazione	16.045.703,72	17.604.643,98	- 1.558.940
2) Finanziamenti da Stato per investimenti	149.122.169,77	149.384.308,43	- 262.139
a) Finanziamenti da Stato per investimenti - ex art. 20 legge 67/88	82.113.740,75	82.440.475,61	- 326.735
b) Finanziamenti da Stato per investimenti - ricerca	-	-	-
c) Finanziamenti da Stato per investimenti - altro	67.008.429,02	66.943.832,82	64.596
3) Finanziamenti da Regione per investimenti	78.205.499,72	66.764.665,20	11.440.835
4) Finanziamenti da altri soggetti pubblici per investimenti	387.266,13	422.824,03	- 35.558
5) Finanziamenti per investimenti da rettifica contributi in conto esercizio	73.915.292,44	84.925.438,96	- 11.010.147

III RISERVE DA DONAZIONI E LASCITI VINCOLATI AD INVESTIMENTI	5.610.435,06	5.598.040,65	12.394
IV ALTRE RISERVE	43.634,03	43.634,03	-
V CONTRIBUTI PER RIPIANO PERDITE	-	-	-
VI UTILI (PERDITE) PORTATI A NUOVO	-	-	-
VII UTILE (PERDITA) D'ESERCIZIO	- 39.231.057,71	- 31.847.586,69	- 7.383.471
Totale A)	301.916.611,00	310.713.636,43	- 8.797.025
B) FONDI PER RISCHI E ONERI			-
I FONDI PER IMPOSTE, ANCHE DIFFERITE	1.298.691,69	950.609,22	348.082
II FONDI PER RISCHI	32.320.593,61	28.673.368,65	3.647.225
III FONDI DA DISTRIBUIRE	-	-	-
IV QUOTE INUTILIZZATE CONTRIBUTI parte corrente vincolati	7.003.035,74	7.700.283,21	- 697.247
V ALTRI FONDI PER ONERI	31.611.026,96	24.918.992,62	6.692.034
Totale B)	72.233.348,00	62.243.253,70	9.990.094
C) TRATTAMENTO FINE RAPPORTO			-
I FONDO PER PREMI OPEROSITA'	2.676.038,89	2.673.816,58	2.222
II FONDO PER TRATTAMENTO DI FINE RAPPORTO DIPENDENTI	-	-	-
Totale C)	2.676.038,89	2.673.816,58	2.222
D) DEBITI			-
I MUTUI PASSIVI	-	-	-
II DEBITI V/STATO	-	-	-
III DEBITI V/REGIONE O PROVINCIA AUTONOMA	5.501.631,47	5.945.398,14	- 443.767
IV DEBITI V/COMUNI	3.389.623,24	3.295.465,77	94.157
V DEBITI V/AZIENDE SANITARIE PUBBLICHE	1.982.206,60	2.156.501,72	- 174.295
a) Debiti v/aziende sanitarie pubbliche della Regione per spesa corrente e mobilità	-	-	-
b) Debiti v/aziende sanitarie pubbliche della Regione per finanziamento sanitario aggiuntivo corrente LEA	-	-	-
c) Debiti v/aziende sanitarie pubbliche della Regione per finanziamento sanitario aggiuntivo corrente extra LEA	-	-	-
d) Debiti v/aziende sanitarie pubbliche della Regione per altre prestazioni	1.946.700,17	2.104.167,23	- 157.467
e) Debiti v/aziende sanitarie pubbliche della Regione per versamenti a patrimonio netto	-	-	-
f) Debiti v/aziende sanitarie pubbliche fuori Regione	35.506,43	52.334,49	- 16.828
VI DEBITI V/ SOCIETA' PARTECIPATE E/O ENTI DIPENDENTI DELLA REGIONE	98.299,38	277.654,78	- 179.355
VII DEBITI V/FORNITORI	101.517.085,46	108.935.746,94	- 7.418.661
VIII DEBITI V/ISTITUTO TESORIERE	-	7.279,03	- 7.279
IX DEBITI TRIBUTARI	18.729.610,41	16.906.040,96	1.823.569
X DEBITI V/ALTRI FINANZIATORI	-	-	-
XI DEBITI V/ISTITUTI PREVIDENZIALI, ASSISTENZIALI E SICUREZZA SOCIALE	15.575.004,09	16.259.657,45	- 684.653
XII DEBITI V ALTRI	22.011.735,65	23.323.241,02	- 1.311.505
Totale D)	168.805.196,30	177.106.985,81	- 8.301.790
E) RATEI E RISCONTI PASSIVI			-
I RATEI PASSIVI	525.225,03	479.058,70	46.166
II RISCONTI PASSIVI	2.682.698,04	2.541.235,73	141.462
Totale E)	3.207.923,07	3.020.294,43	187.629
TOTALE PASSIVO E PATRIMONIO NETTO (A+B+C+D+E)	548.839.117,26	555.757.986,95	- 6.918.870
F) CONTI D'ORDINE			-
I CANONI DI LEASING ANCORA DA PAGARE	-	-	-
II DEPOSITI CAUZIONALI	22.873,20	22.873,20	-
III BENI IN COMODATO	5.107.149,97	5.165.149,97	- 58.000
IV CANONI DI PROJECT FINANCING ANCORA DA PAGARE	-	-	-
V) ALTRI CONTI D'ORDINE	297.652,83	297.849,09	- 196
Totale F)	5.427.676,00	5.485.872,26	- 58.196

Da segnalare tra le variazioni principali delle poste dell'Attivo e del Passivo:

- l'incremento delle Immobilizzazioni Materiali per € 10.549.550, prevalentemente dovuto agli stati di avanzamento dei lavori in corso, dei quali si preciserà meglio commentando l'andamento degli investimenti;
- il decremento dei crediti per € 51.053.773 prevalentemente a seguito della riduzione nelle tempistiche pagamento da parte di Azienda Zero e della Regione Veneto. Si veda in merito anche il punto seguente;
- l'incremento delle disponibilità liquide per € 34.010.201 in conseguenza di una gestione delle erogazioni da parte di Azienda Zero più correlata ai fabbisogni;
- il decremento di € 8.797.025 del Patrimonio Netto dovuto prevalentemente all'effetto della perdita di esercizio;
- l'incremento dei Fondi per € 9.990.094 in conseguenza dei maggiori accantonamenti per rischi e rinnovi contrattuali
- la diminuzione dei debiti per € 8.301.790 in conseguenza del costante miglioramento nelle tempistiche di pagamento aziendali.

Piano Investimenti 2023

Il piano investimenti 2023 è stato caratterizzato dalla programmazione rigorosa degli interventi previsti nel PNRR e dall'avvio delle fasi esecutive, oltre che dal proseguimento dei lavori del Piano di Riorganizzazione della Rete Ospedaliera di cui alla DGR 782/2020, rientrati tra gli investimenti PNRR. Accanto a queste priorità sono proseguiti i procedimenti di investimento edilizio già in corso o legati ad impegni contrattuali già assunti e a finanziamenti già assegnati, e sono stati effettuati gli interventi necessari a garantire l'aggiornamento tecnologico e la messa a norma delle strutture sanitarie, tenendo conto dello stato di obsolescenza delle tecnologie, in particolare sanitarie e informatiche.

La tabella che segue riepiloga gli investimenti realizzati nel corso del 2023, con evidenza delle immobilizzazioni in corso capitalizzate e degli interventi PNRR, che costituiscono il 14% degli investimenti capitalizzati e il 27% degli investimenti complessivi, comprendendo le nuove immobilizzazioni in corso realizzate nel corso dell'anno.

	Nuovi acquisti	Capitalizzazioni da immobilizzazioni in corso anni precedenti	Totale investimenti capitalizzati 2023	Di cui PNRR	% spese PNRR sul totale investimenti
Edilizia	4.047.076,18	3.970.481,82	8.017.558,00	60.840,23	1%
Informatica	1.849.490,35	36.600,00	1.886.090,35	260.796,96	14%
Attrezzature	6.484.293,74	-	6.484.293,74	2.289.807,21	35%
Altro	2.647.423,34	-	2.647.423,34	19.573,70	1%
Totale investimenti capitalizzati	15.028.283,61	4.007.081,82	19.035.365,43	2.631.018,10	14%
Immobilizzazioni in corso realizzate nel 2023 ma non capitalizzate	20.367.181,90		20.367.181,90	8.172.646,12	40%
Totale investimenti 2023	35.395.465,51	4.007.081,82	39.402.547,33	10.803.664,22	27%

Rispetto al 2022 gli investimenti capitalizzati hanno registrato un incremento del 5%; le voci che presentano un maggiore aumento percentuale sono le attrezzature sanitarie (+18%) e l'edilizia (+13%), l'area informatica invece presenta una flessione del 37%.

Investimenti per anno	2020	2021	2022	2023	Scostamento rispetto al 2022	%
Edilizia	17.679.082,36	11.727.641,25	7.117.469,10	8.017.558,00	900.088,90	13%
Informatica	2.678.309,45	3.280.185,25	2.978.222,24	1.886.090,35	- 1.092.131,89	-37%
Attrezzature	17.114.268,33	10.749.815,79	5.517.037,16	6.484.293,74	967.256,58	18%
Altro	3.826.803,88	3.381.764,50	2.543.320,37	2.647.423,34	104.102,97	4%
Totale investimenti	41.298.464,02	29.139.406,79	18.156.048,87	19.035.365,43	879.316,56	5%

Gli investimenti 2023 sono stati finanziati con le seguenti fonti:

Fonti di finanziamento	Importo
Contributi statali in conto capitale	2.000.000,00
Contributi regionali in conto capitale	2.583.694,78
Contributi in conto capitale da altre P.A.	19.573,70
Contributi in conto capitale acquisiti da soggetti privati	1.274.128,76
Contributi vincolati destinati in parte al finanziamento di beni immobili	237.229,67
Fondo per il finanziamento degli investimenti (CRITE)	806.525,31
Obiettivi di Piano - utili GSA	1.421.209,52
Budget aziendale investimenti 2023	9.365.020,48
Rettifiche contributi aziendali in conto esercizio degli anni precedenti	1.327.983,21
Totale finanziamenti	19.035.365,43

I contributi regionali in conto capitale sono relativi per la quasi totalità ai finanziamenti PNRR che sono stati utilizzati, per oltre 2,2 milioni, per l'acquisto delle grandi apparecchiature elettromedicali previste dal piano di ammodernamento del parco tecnologico nell'ambito della missione 6 – Salute.

I contributi statali in conto capitale ed i finanziamenti CRITE e da obiettivi di piano o utili GSA hanno finanziato interventi autorizzati di potenziamento o ampliamento degli asset aziendali (Polo Riabilitativo di Lonigo e attrezzature sanitarie come angiografo ed ecotomografo).

Con DGR 1617/2022 e successivo decreto n. 16 del 15/02/2023 la Regione Veneto ha assegnato alle aziende sanitarie un contributo in conto capitale per l'anno 2023 per la copertura degli investimenti finalizzati al mantenimento del patrimonio aziendale esistente.

Per l'azienda Berica l'importo è stato calcolato, sulla base dei criteri definiti con DGR 1617/2022, in € 10.005.000,00.

Tale contributo è stato utilizzato secondo le indicazioni regionali, come da dettaglio esposto nel piano investimenti, mentre la tabella che segue ne evidenzia la destinazione per tipologia di investimento:

Budget aziendale investimenti DDR 16/2023	
Edilizia	3.445.560,46
Informatica	898.448,52
Attrezzature	2.460.363,01
Altro	1.423.367,69
Totale investimenti capitalizzati 2023	8.227.739,68
Immobilizzazioni in corso realizzate nel 2023 ma non capitalizzate	1.777.260,32
Totale	10.005.000,00

Il budget aziendale per gli investimenti assegnato non è stato comunque sufficiente a coprire il reale fabbisogno 2023, evidenziato con il piano investimenti preconsuntivo; Azienda Zero in fase di chiusura del bilancio, ha assegnato quindi un ulteriore finanziamento per gli oneri a carico delle risorse aziendali evidenziati nel 4° trimestre 2023, per un totale di € 2.325.578,28, che sono stati destinati come segue:

- per € 483.799,07 agli investimenti del progetto SIO (oggetto di specifica richiesta di finanziamento presentata alla CRITE con nota 105789 del 19.10.2023) completati nel 2023;
- per € 653.481,73 alle capitalizzazione di immobilizzazioni in corso edilizie 2023 che gravavano sulle risorse aziendali;
- per € 551.784,82 ad investimenti informatici 2022 collegati nel precedente esercizio a finanziamenti PNRR e successivamente riclassificati con risorse aziendali;
- per € 156.906,26 a quota di immobilizzazioni in corso realizzate nel 2023 per la seconda fase del nuovo ospedale di Arzignano-Montecchio Maggiore.

Edilizia

Gli investimenti capitalizzati in edilizia hanno registrato un incremento di € 900.088,90 rispetto al 2022 corrispondente al 13%: è il risultato di maggiori capitalizzazioni di lavori in corso per 2.924.506,62, compensate da minori nuovi lavori realizzati e conclusi nell'anno per € 2.024.417,72.

Gli interventi PNRR già capitalizzati sono solo € 60.840,23 e riguardano i lavori propedeutici all'installazione grandi apparecchiature previste dal piano di ammodernamento del parco tecnologico, con una incidenza sul totale dell'1%.

La produzione complessiva dell'area edilizia, ossia i nuovi acquisti più quote di avanzamento nell'anno delle immobilizzazioni in corso, registra un incremento rispetto i valori del 2022 di quasi 2 milioni di euro.

La tabella che segue illustra i principali investimenti capitalizzati:

Edilizia	8.017.558,00
Polo Riabilitativo Lonigo Primo stralcio funzionale - Adeguamento 30 posti letto riabilitazione cardiologica e antincendio	3.615.547,28
Riqualificazione San Bortolo - opere per lavori su edifici per reparti vari	1.018.507,55
Interventi di manutenzione straordinaria per la messa in sicurezza e mantenimento patrimonio	480.403,43
Riqualificazione San Bortolo - Interventi in area De Giovanni	435.559,76
Riqualificazione Complesso Ospedale Valdagno	350.577,42
Lavori per 5 stanze di degenza ad uso terapia semintensiva della pediatria Vicenza (donati da Fondazione S.Bortolo)	316.713,53
Manutenzione straordinaria impianti elettrici e speciali	297.149,82
Antisismica. Verifiche vulnerabilità	295.661,37
Riqualificazione osp di Noventa	213.199,76
Altri investimenti	994.238,08

Nel corso del 2023 si sono conclusi i lavori di realizzazione della prima fase costruttiva della Nuova Struttura Ospedaliera Arzignano - Montecchio Maggiore per l'importo, da quadro economico, pari ad € 34.835.484,91 e con interventi realizzati nell'anno per quasi 4,5 milioni di euro. I lavori per il completamento della Nuova Struttura Ospedaliera Arzignano - Montecchio Maggiore sono iniziati nel 2024, fase che si concluderà nel corso del prossimo biennio e che vedrà la realizzazione sia delle opere di perfezionamento/ultimazione delle aree al grezzo costruite in Fase 1, quali ad esempio Radiologia, Gruppo operatorio, ecc. sia la costruzione dell'Emiciclo Sud e di tutte le aree esterne, nonché del Polo logistico e tecnologico in coerenza con la programmazione regionale approvata con la DGR 614/2019.

Tra gli stati di avanzamento dei lavori in corso realizzati nel 2023, che ammontano complessivamente ad € 18.070.946,18, si segnalano anche:

- adeguamento del gruppo operatorio e terapie intensive dell'ospedale di Vicenza per quasi 5 milioni di euro,
- interventi PNRR con lavori per le case di comunità, degli ospedali di comunità, COT territoriali e interventi antisismica per quasi 4,3 milioni di euro,
- lavori DGR 782/2020 (Terapia Intensiva e SUEM) per oltre 1.120 mila euro,
- piano antincendio per quasi 1 milione di euro,
- risanamento conservativo delle facciate antico chiostro ed ex ospedale di Vicenza per oltre 910 mila euro,
- adeguamento sicurezza incendi Edifici I e III Lotto Ospedale di Vicenza per oltre 877 mila euro,
- bonifica amianto su stabili vari come da bando progetto Regione Veneto Ambiente per oltre 320 mila euro.

Informatica

Gli investimenti in informatica hanno registrato un decremento del 37% rispetto al 2022.

La voce principale riguarda gli interventi propedeutici all'attivazione del nuovo SIO, con una spesa 2023 prevista inizialmente per oltre 2 milioni di euro di spesa, ma effettivamente realizzata per 400 mila euro. La conclusione delle attività è prevista per il 2024.

Gli interventi correlati al PNRR riguardano il potenziamento delle infrastrutture digitali (pc e stampanti) e l'adeguamento del Fascicolo Sanitario Elettronico, per una spesa di oltre 260 mila euro che rappresenta il 14% degli investimenti informatici. Le attività PNRR di digitalizzazione previste dalla missione 6 sono state oggetto di revisione secondo le recenti indicazioni di Azienda Zero.

Di seguito i principali interventi effettuati nel 2023.

Informatica	1.886.090,35
Progetto SIO Nuovo Sistema Informativo Ospedaliero	403.813,72
Adeguamento nodi principali di rete (Core)	243.014,24
Altri applicativi sanitari (non SIO)	163.336,65
Sostituzioni centrali telefoniche Distretto Ovest (Kennedy e via Giuriolo)	148.779,74
Progetto realizzazione ridondanza fibre e switch di Core	144.424,82
Adeguamenti per il FSE 2.0	137.445,20
200 PC desktop e workstation 2 con gara consip	123.351,76
Sonde per cybersecurity	119.255,00
Applicativi amministrativi	80.728,62
Altri investimenti	321.940,60

Attrezzature sanitarie

Gli investimenti in **attrezzature sanitarie** hanno registrato un incremento del 18% rispetto al 2022.

Gli interventi correlati all'acquisto delle grandi attrezzature previste dal PNRR ammontano ad € 2.289.807,21 e rappresentano il 35% degli investimenti di questa voce.

Alcune apparecchiature le cui procedure sono state attivate nel corso del 2023 risultano tra le immobilizzazioni in corso per mancanza di collaudo entro l'esercizio:

- 1 tomografo PNRR per ospedale di Valdagno per € 473.990,00
- 1 tavolo telecomandato radiologico PNRR per € 276.025,00
- Stativi pensili per Terapia Intensiva Cardiologica per € 183.000,00
- 1 angiografo fisso digitale Emodinamica per € 455.828,60
- 9 archi a C per € 670.960,35
- altre attrezzature per € 236.431,77

Di seguito i principali acquisti effettuati nel 2023.

Attrezzature	6.484.293,74
Acceleratore lineare (PNRR)	1.962.599,82
Attrezzature di importo inferiore a € 70.000 donate da Associazioni varie (ecografi, sistemi di monitoraggio, microscopio, ecc)	461.712,01
1 Angiografo fisso digitale Emodinamica	487.105,74
ecotomografi	324.198,00
Attrezzature varie di importo inferiore a 20.000 euro	327.196,37
10 armadi ventilati per lo stoccaggio di endoscopi flessibili	227.993,60
3 portatili per grafia a servizio dei pre-triage conferiti da Azienda Zero	219.589,02
Mammografo con tomosintesi (PNRR)	174.948,00
Microinfusori	169.312,00
2 ecografo top di gamma per neurologia	162.750,00
Aggiornamento sistema di monitoraggio	145.089,00
1 centrale di monitoraggio e di n. 14 monitor multiparametrici per Neurochirurgia donati da Fondazione S.Bortolo	138.592,00
Sistema di monitoraggio SPYLOG	118.002,49
33 letti bilancia per Nefrologia osp. Vicenza donati da Fondazione S.Bortolo	112.054,80
Radiologico polifunzionale (PNRR)	106.750,00
Sistema di monitoraggio per terapia intensiva neonatale donato da Fondazione S.Bortolo	102.000,00
Altri investimenti	1.244.400,89

Altro

Gli investimenti della voce “altro” sono dettagliati come segue:

Dettaglio voce "altro"	2020	2021	2022	2023	Scostamento rispetto al	%
Impianti	53.508,04	17.858,36	40.834,72	6.458,68	- 34.376,04	-84%
Mobili ed arredi	2.859.870,11	2.030.132,35	1.764.797,22	1.428.215,05	- 336.582,17	-19%
Macchine d'ufficio	435.413,40	108.740,73	84.605,19	28.608,65	- 55.996,54	-66%
Automezzi	14.136,42	61.044,81	88.227,19	9.900,80	- 78.326,39	-89%
Ambulanze	-	922.326,87	210.720,00	981.167,50	770.447,50	366%
Altri beni	463.875,91	226.661,38	354.136,05	193.072,66	- 161.063,39	-45%
Oggetti d'arte	-	15.000,00	-	-	-	
	3.826.803,88	3.381.764,50	2.543.320,37	2.647.423,34	104.102,97	4%

Rispetto al 2022 si evidenzia un incremento complessivo del 4%.

La voce che ha registrato una maggiore flessione riguarda gli arredi, con una percentuale di decremento del 19%, mentre la voce “ambulanze” evidenzia un aumento di € 770.447,50 (+ 366%), dato dall’acquisto della seconda tranche di ambulanze da gara regionale previsto per il 2022 ma slittato al 2023 per ritardi di consegna da parte dell’aggiudicatario, e da una donazione di un’automedica da parte della Fondazione S.Bortolo del valore di € 85.000,00.

Donazioni

Gli investimenti esaminati comprendono anche le diverse donazioni di cui l’azienda è stata beneficiaria nel corso del 2023.

Le donazioni si sono concretizzate con consegne dirette dei beni durevoli. Nel corso dell’anno non sono pervenute somme di denaro specificatamente destinate ad investimenti, il cui utilizzo è previsto nella programmazione dell’anno 2024 e seguenti. Sono stati acquistati beni durevoli per € 15.535,14 con finanziamenti incassati nel precedente esercizio.

Nella tabella che segue si evidenzia il valore delle donazioni ricevute, distinte per conto di cespite.

Conto	Importo
Attrezzature sanitarie	798.823,67
Lavori su fabbricati	316.713,53
Automezzi	85.000,00
Arredi	37.953,19
Altri beni	17.153,23
Macchine d'ufficio	2.950,00
Donazioni totali 2023	1.258.593,62

Il valore complessivo delle donazioni di beni durevoli del 2023 è aumentato del 161% rispetto al precedente anno.

Stato di attuazione 2023 del PNRR

L'Azienda ULSS 8 Berica ha presentato, rispettando le milestones ministeriali ed i target regionali, i progetti per attivare nel territorio:

- 9 Case della Comunità presso gli ospedali di Valdagno, Arzignano, Montecchio Maggiore, Noventa, Vicenza, Lonigo e presso le sedi distrettuali di Sandrigo, Camisano Vicentino e Longare;
- 5 Centrali Operative Territoriali ubicate una a Brendola, due a Vicenza, una a Valdagno e una a Noventa;
- 4 Ospedali di Comunità all'interno dei presidi di Valdagno, Vicenza, Noventa e Lonigo.

Nel corso del 2023 l'Ulss 8 Berica ha proseguito a ritmo serrato il percorso che porterà alla realizzazione di questi 18 interventi infrastrutturali finanziati tramite i fondi PNRR e fondi regionali, per complessivi 35,1 milioni di euro di investimenti.

In particolare, sono stati approvati e validati i progetti definitivi delle Case della Comunità e si sono avviati i lavori per la realizzazione delle Case della Comunità presso Vicenza e Longare. Il primo cantiere è stato avviato presso la struttura di San Felice a Vicenza che vedrà sorgere oltre la Casa della Comunità anche l'Ospedale di Comunità. A termine 2023 si sono conclusi i lavori strutturali, edilizi ed impiantistici per l'attivazione della prima Centrale Operativa Territoriale a Valdagno. Ad oggi la COT dell'Azienda ULSS 8 Berica garantisce un percorso unitario di cura e assistenza, attivando il dialogo tra ospedale e territorio per la dimissione protetta delle persone ricoverate. Con l'implementazione delle cinque Centrali Operative Territoriali una a Brendola, due a Vicenza, una a Valdagno e una a Noventa sarà ottimizzato il coordinamento dei servizi domiciliari con altri servizi sanitari, assicurando l'interfaccia degli ospedali e della rete emergenza – urgenza, soprattutto, per dare il miglior supporto possibile ai pazienti con malattie croniche. I lavori presso le strutture di San Felice e del nucleo 2 presso l'ex Seminario sono in corso di ultimazione, e anche quella di Brendola è in procinto di ultimazione.

I progetti esecutivi dei quattro Ospedali di Comunità sono stati approvati e sono in corso le verifiche e le validazioni degli stessi. In particolare, sono stati pianificati i trasferimenti necessari al fine di consentire i lavori ristrutturazione del piano secondo dell'edificio 9 C dove troverà collocazione l'Ospedale di Comunità di Noventa Vicentina. Tali spostamenti permetteranno altresì di garantire i servizi all'utenza e il prosieguo delle attività di cantiere, al fine di rispettare i tempi per l'esecuzione dei lavori.

Un altro capitolo importante di investimento, previsto nell'ambito della componente 2 della Missione 6 Salute, è rivolto all'aggiornamento tecnologico e digitale, in particolare con l'acquisto e il collaudo di 22 grandi apparecchiature all'avanguardia per l'alto contenuto tecnologico per un investimento complessivo di € 9.054.630,00: si tratta di Tac, Risonanza Magnetica, Acceleratore lineare, Mammografi e Sistemi Radiologici Fissi. Queste grandi apparecchiature saranno installate in tutti gli ospedali dell'Azienda ULSS 8 Berica allo scopo di innovare una dotazione con un elevato grado di obsolescenza e, soprattutto, di garantire la migliore qualità possibile delle prestazioni, di proseguire nella strategia aziendale volta a riqualificare l'integrazione della rete dei presidi ospedalieri e l'efficienza dell'intero sistema. L'Acceleratore Lineare, in dotazione all'UOC Radioterapia di Vicenza, è stato collaudo a giugno 2023; ciò ha permesso di completare l'aggiornamento tecnologico dei sistemi per il trattamento e cura delle malattie neoplastiche, tramite lo sviluppo di tali tecnologie è possibile garantire un programma terapeutico ottimale in quanto maggiormente mirato ed efficace. Inoltre, sono stati già installati e sono

operativi presso gli ospedali di Noventa e Arzignano nuovi Sistemi Radiologici Fissi. Per tutte le altre apparecchiature sono state ultimate tutte le procedure di acquisto: ciò consentirà oltre al rispetto dei target regionali e ministeriali, anche la corretta gestione dei cantieri e l'ottimizzazione delle fasi di collaudo e messa in funzione al fine di non comportare troppi disagi agli operatori sanitari e ai pazienti.

5.3 Relazione sui Costi per Livelli Essenziali di Assistenza e Relazione sugli Scostamenti

In allegato il modello ministeriale LA relativo all'esercizio 2023 e all'esercizio 2022. Di seguito una sintesi per macro aggregati

5.3.1 Premessa generale

L'art. 26 comma 4 del d. lgs n. 118/2011 stabilisce che "la relazione sulla gestione deve contenere anche il modello di rilevazione LA – Modello di rilevazione dei costi dei livelli di assistenza delle aziende unità sanitarie locali e delle aziende ospedaliere, per l'esercizio in chiusura e per l'esercizio precedente, nonché un'analisi dei costi sostenuti per l'erogazione dei servizi sanitari, distinti per ciascun livello essenziale di assistenza". I modelli di rilevazione LA per l'esercizio in chiusura e per l'esercizio precedente sono dunque riportati in allegato alla presente relazione sulla gestione.

I dati di costo rilevati nel bilancio di esercizio dell'anno 2023, sono stati rielaborati sulla base della destinazione d'uso delle risorse per la redazione del modello ministeriale LA che si articola in tre macro aree di attività, così come previsto dal D.P.C.M. 29 novembre 2001. A loro volta, le tre macro aree si articolano in sub livelli.

La delibera regionale 1592 del 29 dicembre 2023 e il Decreto 71 del 19 dicembre 2023 di riparto del fondo hanno assegnato complessivamente alla presente azienda ULSS 8 Berica € 920.015.429,86 per la sola erogazione dei LEA da destinare ai tre macrolivelli di assistenza: assistenza sanitaria in ambienti di vita e lavoro, assistenza distrettuale (che comprende l'attività ambulatoriale) e assistenza ospedaliera.

I costi rilevati nel modello in oggetto sono quelli dell'area sanitaria del bilancio di esercizio con l'esclusione di quelli collegati alla compartecipazione al personale per l'attività libero professionale (intramoenia).

Un'altra caratteristica di questa rilevazione è data dall'attribuzione ai livelli e sub livelli dei costi diretti ed indiretti determinando così il costo pieno. Ciò sta a significare che ai livelli e sub livelli vengono attribuiti i costi derivanti dal ribaltamento dei "servizi generali".

Si fa presente, inoltre, che nei singoli livelli di assistenza devono essere compresi sia i costi relativi alla mobilità attiva sia quelli relativi alla mobilità passiva.

La contabilità analitica delle aziende sanitarie, che rappresenta la fonte per la compilazione del modello, definisce il costo pieno dei servizi/reparti finali attribuendo loro i costi diretti ed effettuando una serie di ribaltamenti dei costi dei servizi intermedi e dei servizi generali. Per quanto riguarda la metodologia di calcolo si rimanda al documento "La rilevazione dei costi per livelli di assistenza" che fa parte integrante delle Linee Guida Ministeriali.

Infine, per interpretare correttamente i valori di seguito analizzati, si precisa che le macrocategorie di costo considerate nel modello LA sono così composte:

1. Macrocategoria consumi dell'esercizio: comprende il valore dei beni sanitari e non sanitari rettificati dalla variazione delle rimanenze;
2. Macrocategoria costi per acquisto di servizi: comprende l'acquisto di prestazioni sanitarie (ad esempio medicina di base, farmaceutica, specialistica, riabilitativa, ospedaliera, ecc.), di servizi sanitari per l'erogazione delle prestazioni (ad esempio i rimborsi, gli assegni e contributi, le consulenze, altri servizi sanitari e sociosanitari a rilevanza sanitaria) e non sanitari (ad esempio le manutenzioni, il godimento beni di terzi, utenze, ecc.);

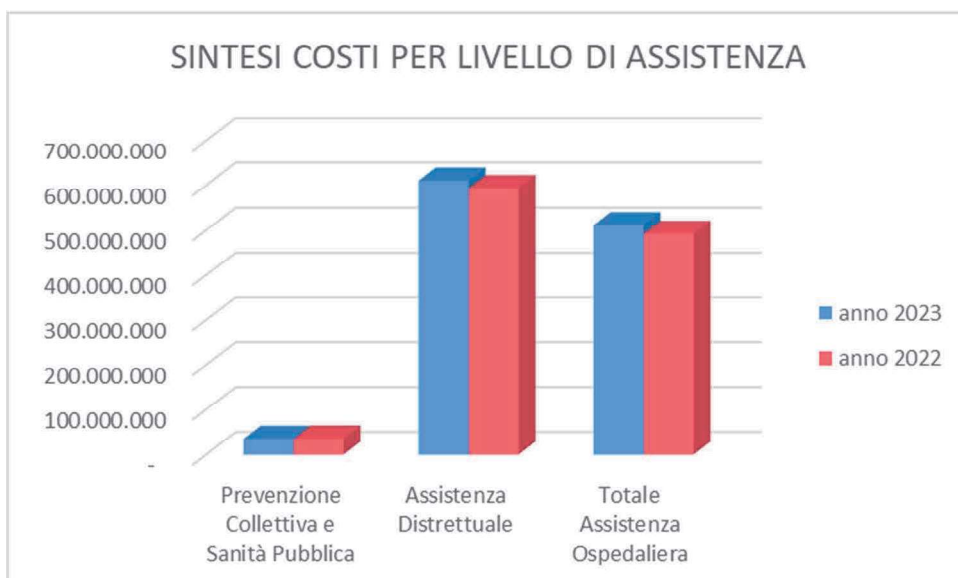
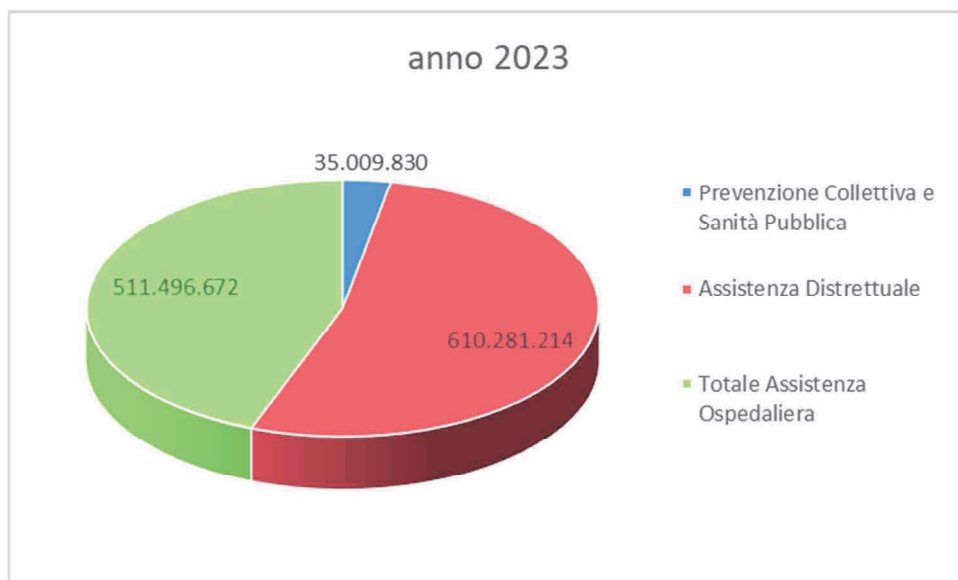
3. Macrocategoria personale: comprende i costi del personale di ruolo sanitario, personale di ruolo professionale, personale di ruolo tecnico, personale di ruolo amministrativo;
4. Macrocategoria ammortamenti: comprende ad esempio i costi per l'ammortamento degli impianti, dei macchinari, degli arredi immobili;
5. Macrocategoria oneri straordinari: comprende i costi straordinari non prevedibili in esercizi precedenti attribuibili alla erogazione della prestazione. Per esempio le minusvalenze o altri oneri straordinari (sopravvenienze e insussistenze passive).
6. Macrocategoria altri costi: comprende i costi sostenuti per gli interessi passivi, le svalutazioni, IRAP, IRES ed altre Imposte e tasse a carico dell'azienda.

Per un maggiore dettaglio delle macrocategorie di costo suddivise per livello di assistenza, si devono tenere presenti le linee guida elaborate e aggiornate dal Ministero della Salute – Dipartimento della Programmazione (“LA – Modello di rilevazione dei costi dei livelli di assistenza delle aziende unità sanitarie locali e delle aziende ospedaliere”). Inoltre, si deve fare riferimento alle linee guida regionali Versione 2023 (Revisione gennaio 2024) trasmesse con mail il 123 febbraio 2024 contenente le istruzioni per l'iter dell'anno 20232 del modello LA.

I costi rilevati nel modello LA sono relativi all'area sanitaria del bilancio di esercizio 2023 con l'esclusione di quelli relativi agli Accantonamenti delle Quote Contributi non utilizzati.

5.3.2 Costi per Macro Livelli di Assistenza

Sintesi dei costi per livello assistenziale e analisi scostamenti				
Macro voci economiche	anno 2023	anno 2022	Scostamento VA	Scostamento %
Prevenzione Collettiva e Sanità Pubblica	35.009.830	35.860.313	- 850.483	-2%
Assistenza Distrettuale	610.281.214	593.905.214	16.376.000	3%
Totale Assistenza Ospedaliera	511.496.672	492.453.024	19.043.648	4%
Attività di ricerca	-	-	-	
Totale	1.156.787.717	1.122.218.551	34.569.165	



Descrizione LEA	2022	2023
1A110-Vaccinazioni	13.658.501,83	11.313.400,17
1A120-Altri interventi per la sorveglianza, prevenzione e controllo delle malattie infettive e parassitarie	2.028.230,65	2.479.228,89
1B100-Tutela della salute e della sicurezza degli ambienti aperti e confinati	611.386,78	520.159,10
1C100-Sorveglianza, prevenzione e tutela della salute e sicurezza nei luoghi di lavoro	3.100.743,14	1.596.978,63
1D100-Salute animale e igiene urbana veterinaria	5.772.322,72	5.793.515,56
1E100-Sicurezza alimentare - Tutela della salute dei consumatori	2.066.208,21	2.053.588,48
1F111-Programmi organizzati svolti in apposita Unità operativa/Centro di costo	2.212.624,62	1.341.949,61
1F112-Programmi organizzati svolti in ambito consultoriale/ambulatoriale territoriale	64.774,57	560.304,63
1F113-Programmi organizzati svolti in ambito ospedaliero	2.736.114,51	3.971.489,99
1F121-Altre attività svolte in ambito extra-ospedaliero	585.126,79	650.713,30
1F122-Altre attività svolte in ambito ospedaliero	879.924,28	2.675.939,10
1G100-Attività medico legali per finalità pubbliche	2.144.355,20	2.052.562,95
19999-Totale Prevenzione Collettiva e Sanità Pubblica	35.860.313,30	35.009.830,41
2A111-Medicina generale - Attività in convenzione	39.310.301,68	35.816.862,88
2A112-Medicina generale - Prestazioni erogate nelle cure domiciliari	566.412,96	429.476,56
2A113-Medicina generale - Prestazioni erogate presso strutture residenziali e semiresidenziali	775.231,50	711.064,33
2A114-Medicina generale - Programmi vaccinali	0,00	25.679,85
2A115-Medicina generale - Attività presso UCCP	3.783.010,28	3.888.142,07
2A116-Medicina generale - Attività presso - Ospedali di Comunità	0,00	0,00
2A121-Pediatria di libera scelta - Attività in convenzione	10.556.028,52	10.424.119,71
2A122-Pediatria di libera scelta - Prestazioni erogate nelle cure domiciliari	6.571,59	6.312,30
2A123-Pediatria di libera scelta - Programmi vaccinali	0,00	0,00
2A124-Pediatria di libera scelta - Attività presso UCCP	39.118,56	21.599,97
2A131-Altra assistenza sanitaria di base : Assistenza distrettuale e UCCP	1.100.589,30	4.592.994,57
2A132-Altra assistenza sanitaria di base - Ospedali di Comunità	5.349.618,11	4.221.663,96
2B100-Continuità assistenziale	6.192.210,01	5.654.498,89
2C100-Assistenza ai turisti	743,24	0,00
2D100-Emergenza sanitaria territoriale	12.576.838,72	16.920.925,11
2E110-Assistenza farmaceutica erogata in regime di convenzione	49.570.676,52	49.507.692,15
2E121-Assistenza farmaceutica - erogazione diretta a livello territoriale - Distribuzione Diretta	23.876.818,54	25.332.392,43
2E122-Assistenza farmaceutica - erogazione diretta a livello territoriale - Distribuzione Per Conto	24.419.794,02	26.107.976,86
2E130-Assistenza farmaceutica - erogazione diretta a livello ospedaliero	50.065.746,03	45.060.677,28
2F111-Assistenza integrativa - Presidi per persone affette da malattia diabetica o da malattie rare	391.230,70	347.126,10
2F112-Assistenza integrativa - Prodotti destinati a un'alimentazione particolare	782.461,42	974.888,58
2F113-Assistenza integrativa - Dispositivi monouso	1.564.922,83	1.509.013,51
2F120-Assistenza Protetica	7.214.911,98	7.118.206,87
2G111-Assistenza specialistica ambulatoriale - Attività prodotta in ambito ospedaliero - Attività di laboratorio	33.269.870,14	35.060.452,85
2G112-Assistenza specialistica ambulatoriale - Attività prodotta in ambito ospedaliero - Diagnostica strumentale	33.548.023,30	34.418.963,85
2G113-Assistenza specialistica ambulatoriale - Attività prodotta in ambito ospedaliero - Attività clinica	79.125.682,94	83.368.990,85
2G121-Assistenza specialistica ambulatoriale - Attività prodotta in ambito distrettuale e da terzi - Attività di laboratorio	4.444.876,18	4.610.806,89
2G122-Assistenza specialistica ambulatoriale - Attività prodotta in ambito distrettuale e da terzi - Diagnostica strumentale	18.458.956,28	19.485.133,15
2G123-Assistenza specialistica ambulatoriale - Attività prodotta in ambito distrettuale e da terzi - Attività clinica	26.406.998,83	28.012.207,65
2G130-Assistenza specialistica ambulatoriale - Trasporto utenti	926.706,10	590.052,94
2H111-Cure domiciliari	14.562.006,72	17.726.612,12
2H112-Cure palliative domiciliari	3.535.735,84	2.423.594,67
2H120-Assistenza sociosanitaria distrettuale, domiciliare e territoriale - Assistenza a minori, donne, coppie, famiglia (consultori)	5.154.560,16	3.974.760,67
2H130-Assistenza sociosanitaria distrettuale, domiciliare e territoriale - Assistenza ai minori con disturbi in ambito neuropsichiatrico e del neurosviluppo	815.171,03	1.792.742,46
2H140-Assistenza sociosanitaria distrettuale, domiciliare e territoriale - Assistenza alle persone con disturbi mentali	6.956.804,38	9.290.612,76
2H150-Assistenza sociosanitaria distrettuale, domiciliare e territoriale - Assistenza alle persone con disabilità	3.509.408,16	3.081.525,02
2H160-Assistenza sociosanitaria distrettuale, domiciliare e territoriale - Assistenza alle persone con dipendenze patologiche	4.999.123,14	3.964.067,74
2I110-Assistenza sociosanitaria semi-residenziale - Assistenza alle persone con disturbi mentali	3.298.641,61	3.042.170,62
2I120-Assistenza sociosanitaria semi-residenziale - Assistenza alle persone con disabilità	14.041.797,34	13.715.761,26
2I130-Assistenza sociosanitaria semi-residenziale - Assistenza alle persone con dipendenze patologiche	1.253.334,28	1.571.524,12
2I140-Assistenza sociosanitaria semi-residenziale - Assistenza alle persone non autosufficienti	404.349,72	603.916,48
2J110-Assistenza sociosanitaria residenziale - Assistenza alle persone con disturbi mentali	10.442.342,53	10.797.404,36
2J120-Assistenza sociosanitaria residenziale - Assistenza alle persone con disabilità	8.754.127,80	7.935.890,17
2J130-Assistenza sociosanitaria residenziale - Assistenza alle persone con dipendenze patologiche	8.428.631,77	9.577.910,08
2J140-Assistenza sociosanitaria residenziale - Assistenza alle persone non autosufficienti	67.707.499,16	69.711.754,41
2J150-Assistenza sociosanitaria residenziale - Assistenza alle persone nella fase terminale della vita	2.158.183,81	2.663.403,93
2J160-Assistenza sociosanitaria residenziale - Assistenza ai minori con disturbi in ambito neuropsichiatrico e del neurosviluppo	496.789,35	820.717,87
2K100-Assistenza termale	908.798,00	994.633,12
2L100-Assistenza presso strutture sanitarie interne alle carceri	2.153.558,79	2.374.289,85
29999-Totale Assistenza Distrettuale	593.905.213,87	610.281.213,86
3A111-Attività diretta di PS e OBI per accessi non seguiti da ricovero	20.662.794,39	22.720.670,14
3A112-Attività diretta di PS e OBI per accessi seguiti da ricovero	6.107.280,34	5.608.284,88
3A120-Accertamenti diagnostici strumentali e consulenze in Pronto Soccorso per accessi non seguiti da ricovero	2.186.239,24	2.334.126,94
3B110-Assistenza ospedaliera per acuti - In Day Hospital	3.970.921,50	3.965.035,94
3B120-Assistenza ospedaliera per acuti - In Day Surgery	28.930.241,55	29.043.381,07
3B130-Assistenza ospedaliera per acuti - In degenza ordinaria	387.059.675,60	401.684.412,27
3B150-Assistenza ospedaliera per acuti - Dispositivi ad alto costo rimborsati extra-tariffa	1.366.522,12	4.389.873,82
3C100-Assistenza ospedaliera per lungodegenti	336.631,89	351.319,59
3D100-Assistenza ospedaliera per riabilitazione	26.143.109,54	27.781.864,78
3E100-Trasporto sanitario assistito	3.320.999,10	1.349.918,04
3F100-Attività trasfusoriale	12.356.233,45	12.216.052,65
48888-Costi per attività di ricerca	12.375,50	51.732,25
39999-Totale Assistenza Ospedaliera	492.453.024,22	511.496.672,37
TOTALE	1.122.218.551,39	1.156.787.716,64

AREA COMMENTI

Si premette che per la generazione del Modello La 2023 rispetto all'anno 2022 sono cambiate molte regole nell'attribuzione diretta dei costi e nei ribaltamenti dei Servizi generali che determinano in alcuni casi degli scostamenti non confrontabili fra i due anni.

Di seguito alcune macro analisi relative agli scostamenti più significativi nei macro-livelli di assistenza (Prevenzione collettiva Sanità Pubblica, Distrettuale, Ospedaliera):

1. Analisi della distribuzione % dei costi tra i tre macro-livelli di assistenza: complessivamente i costi nei 3 macro-livelli sono distribuiti in modo sostanzialmente invariato nell'anno 2023 rispetto al 2022; il livello Prevenzione Collettiva e Sanità Pubblica nel 2023 rappresenta il 3,03% dei costi totali rispetto al 3,19% del 2022; il livello dell'Assistenza Distrettuale rappresenta il 52,76% rispetto al 52,92%; il livello dell'Assistenza Ospedaliera rappresenta il 44,21% rispetto al 43,88%.

2. Analisi degli scostamenti tra gli esercizi 2023 e 2022 dei tre macro-livelli in valore assoluto, si registra quanto segue:
 - complessivamente i costi sono incrementati nel 2023 del 3,08% pari a un totale di € 34.569.165,25 distribuiti nei macrolivelli di assistenza come segue:
 - un decremento di costi nel macro-livello Prevenzione Collettiva e Sanità Pubblica (-850.482,89 di euro pari a -2,37%);
 - un incremento di costi nel macro-livello Assistenza Distrettuale (+16.375.999,99 di euro pari a +2,76%)
 - un incremento di costi nel macro-livello dell'Assistenza Ospedaliera (+19.004.291,40 di euro +3,86%);
 - un incremento di costi per l'attività di ricerca (+39.356,75 di euro +318%).

3. Analisi degli scostamenti dei sottolivelli della **Prevenzione**: la diminuzione complessiva di costi del 2,37% è dovuta in particolare alla contrazione dei costi legati alla emergenza Covid 19. Per contro invece si è registrato un aumento dell'impiego di risorse per i programmi di screening oncologici territoriali e in ambito ospedaliero e altre attività di prevenzione delle malattie croniche.

In particolare si evidenzia principalmente:

 - Il **decremento** significativo del livello 1A110 "Vaccinazioni" (-17%) rispetto all'anno precedente;
 - L'**incremento** dei costi del livello 1F111 "Screening oncologici" (+17%) rispetto all'anno precedente;
 - L'**incremento** dei costi del livello 1F120 "Altre Attività di Sorveglianza e prevenzione delle malattie croniche, inclusi la promozione di stili di vita sani e prevenzione nutrizionale" (+127%) rispetto all'anno precedente;

4. Analisi degli scostamenti più rilevanti dei sottolivelli della **Assistenza Distrettuale**: si registra un aumento complessivo dei costi del livello pari a +2,76% rispetto all'anno 2022. Si analizzano di seguito i costi nei vari sottolivelli e in particolare si registra:
- **La diminuzione** complessiva dei costi del livello 2A100 Assistenza sanitaria di base (-2%) dovuta ad una diminuzione dell'altra assistenza di base -Ospedali di Comunità (-21%) per la riapertura di un ospedale di comunità a circa metà anno dopo l'emergenza Covid e ad una diminuzione della continuità assistenziale (-9%);
 - **L'aumento** del livello 2D100 "Emergenza sanitaria territoriale" (+37%) rispetto all'anno precedente (dovuto anche per le nuove regole nel 2023 di attribuzione direttamente al livello dei costi del trasporto di emergenza e ad una revisione dei driver di ribaltamento dei costi del personale di PS);
 - **La diminuzione** complessiva della Assistenza farmaceutica (-1%) rispetto all'anno precedente rappresentata da: una sostanziale parità di spesa per l'assistenza farmaceutica in regime di convenzione; un incremento di spesa per l'assistenza farmaceutica erogata direttamente a livello territoriale (+7%) e un decremento significativo dell'assistenza farmaceutica erogata direttamente in ambito ospedaliero (-10%). Si evidenzia che nel 2023 i consumi dei farmaci delle strutture territoriali sono rimasti nel livello di assistenza di appartenenza delle strutture stesse.
 - **L'aumento** complessivo del livello 2G100 Assistenza specialistica ambulatoriale (+5%) e del livello 2G120 "Assistenza specialistica ambulatoriale – attività prodotta in ambito distrettuale e da terzi (+6%) rispetto all'anno precedente. L'incremento di spesa è dovuto principalmente al ripristino dei volumi di attività e al recupero delle liste di attese dopo la forte riduzione degli anni precedenti per la pandemia.
 - **L'aumento** complessivo dell'assistenza socio sanitaria distrettuale domiciliare e territoriale (+7%) rispetto all'anno precedente è rappresentato principalmente dall'incremento della spesa per le cure domiciliari (+11%) a seguito dell'apertura nel 2023 dei nuovi Centro di Costo regionali dedicati, dall'incremento dell'assistenza dei minori (+120%) e delle persone con disturbi mentali (+34%)
 - **La parità** sostanziale di spesa dell'assistenza socio sanitaria semi-residenziale.
 - **L'aumento** complessivo del livello 2J100 "Assistenza socio sanitaria residenziale (+4%) rispetto all'anno precedente dovuto ad un incremento di spesa per la residenzialità delle dipendenze patologiche (14%) e delle persone non autosufficienti (3%).
5. Analisi degli scostamenti dei sottolivelli **dell'Assistenza Ospedaliera**: si registra complessivamente un aumento dei costi del 3,86% rappresentato da:
- **L' incremento** complessivo del livello 3A100 "Attività di pronto soccorso" (+6%) rappresentato dal +10% dell'attività di PS e OBI per accessi non seguiti da ricovero.
 - **L' incremento** complessivo del livello 3B100 Assistenza ospedaliera per acuti (+4%) rappresentato dal +4% della spesa per la degenza ordinaria.

- **L'incremento** complessivo del livello 3C100 Assistenza ospedaliera per lungodegenti (+4%).
- **L'incremento** complessivo del livello 3D100 Assistenza ospedaliera per riabilitazione (+6%).
- **La diminuzione** del livello 3E100 Trasporto sanitario assistito (-59%) dovuto alle nuove regole di assegnazione della spesa dei trasporti di tipo secondario riviste con la Contabilità analitica Regionale nel 2023.

La spesa complessiva dell'assistenza ospedaliera 2023 è correlata alla ripresa significativa di tutta l'attività di ricovero e specialistica nei Presidi Ospedalieri come si evince dai dati relativi al numero delle prestazioni specifiche.

5.3.3 Analisi dettagliata degli scostamenti per Livello Essenziale

Livello incidenza tra i Livelli di Assistenza Scostamenti anno T e T-1.

ANNO 2023

Livello incidenza anno 2023		
Macrovoce economiche	anno 2023	Incidenza %
Prevenzione collettiva e sanità pubblica	35.009.830	3,03%
Assistenza Distrettuale	610.281.214	52,76%
Assistenza Ospedaliera	511.496.672	44,22%
Attività di ricerca	-	0,00%
Totale	1.156.787.717	



ANNO 2022

Livello incidenza anno 2022		
Macro voci economiche	anno 2022	Incidenza %
Prevenzione collettiva e sanità pubblica	35.860.313	3,20%
Assistenza Distrettuale	593.905.214	52,92%
Assistenza Ospedaliera	492.453.024	43,88%
Attività di ricerca	-	0,00%
Totale	1.122.218.551	



5.4 Fatti di rilievo avvenuti dopo la chiusura dell'esercizio

Nessun fatto di rilievo riferito alla gestione 2023 è emerso dopo la chiusura dell'esercizio

5.5 Proposta di copertura della Perdita di Esercizio

A) Analisi delle cause

Il bilancio dell'esercizio 2023, approvato con Delibera del Direttore Generale in data odierna, si chiude con una perdita di € 39.231.057,71 ed un Patrimonio Netto positivo per € 301.916.611,00. La perdita di esercizio autorizzata questa Azienda dalla DGR n. 1617 del 13 dicembre 2022 era pari a - € 8.000.000.

L'anno 2023 è stato caratterizzato da una forte ripresa dell'attività, con l'avvio del piano straordinario per il recupero delle liste d'attesa. Nel contempo il contesto internazionale si è mantenuto instabile, sia a causa del procedere del conflitto russo-ucraino sia per l'avvio del nuovo conflitto israelo-palestinese. I timidi segnali di ripresa economica a livello nazionale sono resi incerti dalla burrascosa situazione internazionale.

L'Azienda ha dovuto far fronte ad un incremento dei costi di produzione, solo in minima parte compensato dall'aumento delle risorse.

Il finanziamento indistinto 2023 è stato definito in € 920.015.429,86 e corrisponde alle seguenti assegnazioni:

1. DGR n. 1592 del 29 dicembre 2023: "Assegnazione agli Enti del SSR della Regione del Veneto delle risorse per l'erogazione dei livelli essenziali di assistenza per l'anno 2023."
2. DDR n. 71 del 19 dicembre 2023 del Direttore della Direzione Programmazione e Controllo SSR "Assegnazione agli Enti del SSR della Regione del Veneto delle risorse per l'erogazione dei livelli essenziali di assistenza per l'anno 2023. Finanziamenti finalizzati statali inclusi nella quota indistinta del FSR 2023".
3. DGR n. 348 del 4 aprile 2024: "Ricognizione e destinazione delle risorse disponibili per garantire l'equilibrio economico-finanziario del Sistema sanitario regionale 2023 e misure collegate".

L'esercizio 2023 ha visto un leggero incremento delle assegnazioni di risorse disponibili per questa Azienda pari ad € 5.943.395,26, si è rilevata invece una contrazione nell'assegnazione di contributi contabilizzati nella voce Utilizzi Fondi per € 2.019.693,65. I ricavi per prestazioni sanitarie e compartecipazione alla spesa sono incrementati rispetto all'esercizio precedente di € 12.104.056,56 prevalentemente a causa della crescita nei valori della mobilità attiva (+ € 10.631.083).

Durante il corrente esercizio si è registrato una riduzione notevole delle rettifiche di contributi per finanziamento degli investimenti (- € 9.587.430,73 rispetto al 2022): l'Azienda si concentra sulle priorità del PNRR e degli interventi finanziati, cercando di pianificare attentamente l'utilizzo delle risorse per investimenti assegnate dalla regione per il mantenimento in efficienza delle strutture. Peraltro tutto questo si

scontra con un patrimonio edilizio vetusto e frammentato, con tassi di obsolescenza elevatissimi (88% attrezzature sanitarie, 78% impianti, 68% edifici).

Molti dei costi esposti in incremento rispetto al Conto Economico Preventivo aggiornato approvato nel mese di agosto sono correlati alla maggiore attività dell'anno 2023 rispetto al 2022, ed in genere correlati a maggiori ricavi. Si tratta dei costi correlati ad esempio ai farmaci (in particolare CAR T) compensati da un aumento dei ricavi per file F. Dei costi per farmaci e dispositivi correlati alla maggior produzione di prestazioni sanitarie che hanno generato maggiori ricavi per mobilità attiva, ticket e fatturazioni. Vi sono poi altri costi strettamente correlati all'assegnazione di finanziamenti dedicati (accantonamenti per contributi vincolati non spesi, rimborsi a strutture private per maggiori costi fonti energetiche, piano regionale per la riduzione delle liste d'attesa).

Alcuni significativi aumenti di costi non sono dipendenti da iniziative aziendali: ad esempio i costi correlati agli aumenti prezzi concessi dal CRAV con riferimento a forniture e servizi derivanti da gare regionali (aumento medio su base annua 10,3% su servizi e 3,6% su forniture, contro un tasso di inflazione medio 2023 del 5,7%) oppure gli incrementi per accantonamenti per rinnovi contrattuali.

La carenza di professionisti ha comportato il reclutamento di personale con forme flessibili e alternative alla modalità di assunzione di personale dipendente, quali Liberi Professionisti o esternalizzazioni di servizi con conseguente incremento nei costi.

B) Provvedimenti adottati per coprire la perdita

Confidando in una riduzione delle generali dinamiche inflattive, l'azienda si sta impegnando per ridurre la costosità complessiva del sistema, in particolare rientrando nelle esternalizzazioni, ove le risorse interne lo consentano. L'obiettivo principale è efficientare il più possibile la rete di erogazione dei servizi, con particolare attenzione alle sedi periferiche aziendali, dove è in corso una attenda riorganizzazione delle attività per il miglior utilizzo delle infrastrutture e delle tecnologie: questo permetterà di aumentare la produttività, incrementare l'offerta di prestazioni chirurgiche e ambulatoriali garantendo il rispetto dei tempi d'attesa.

Nel contempo l'Azienda sta perseguendo, e sarà obiettivo prevalente nell'esercizio 2024, il miglioramento di alcuni importanti indicatori di esito (Nuovo Sistema Garanzia e Piano Nazionale Esiti) che presentano alcune criticità per l'azienda.

Proseguono le azioni di razionalizzazione della gestione dei dispositivi medici, attraverso il filtro dell'HTA, cercando di contemperare l'esigenza di contenimento dei costi con la necessità di fornire cure adeguate ai migliori standard.

Grande l'impegno a fare rete con tutti i soggetti politici, economici, del volontariato sociale presenti nel territorio, al fine di rispondere alle esigenze dei cittadini, mantenendo l'attenzione alla sostenibilità del sistema.

Una sostanziale revisione organizzativa si avrà con l'entrata in funzione della nuova rete di strutture prevista dal PNRR, che andrà a modificare significativamente le modalità di erogazione dei servizi nel territorio.

Queste azioni porteranno benefici nel medio termine, e un riequilibrio della costosità aziendale.

L'entità del risultato di esercizio, in ragione delle considerazioni sopra esposte, non evidenzia un deficit di tipo strutturale ma è conseguenza della fase di instabilità vissuta negli ultimi anni, della necessità di recuperare i livelli produttivi persi durante la pandemia e della dinamica inflattiva dell'ultimo biennio.

Vista la difficoltà nel prevedere il trend dei risultati aziendali per i prossimi esercizi, l'Azienda manifesta la necessità che la Regione Veneto ripiani la perdita dell'esercizio 2023.

5.6 Conclusioni

La carenza di risorse umane, specie di figure sanitarie qualificate, impone nel futuro nuove sfide: motivare, valorizzare e supportare con strutture organizzative efficienti i professionisti della salute è la sfida del futuro particolarmente del servizio sanitario pubblico. Così come la capacità di fare rete, in particolare a livello regionale, al fine di ottimizzare l'utilizzo delle risorse sia materiali che umane.

È fondamentale la capacità di pianificare con una visione di medio/lungo termine soluzioni flessibili, attingendo alle best practices nazionali ed internazionali.

Cogliere le sfide dell'innovazione e della digitalizzazione per garantire servizi efficienti, rapidi e appropriati, attraverso percorsi condivisi con i professionisti e comunicati in modo appropriato alla cittadinanza e a tutti i soggetti coinvolti.

In questa ottica, nel prossimo biennio la gestione degli investimenti del PNRR rappresenta la prima sfida, anche dal punto di vista organizzativo, operativo, amministrativo e finanziario. L'avvio dei cantieri del PNRR genererà una forte focalizzazione delle attività e sarà importante garantire l'avanzamento contemporaneo delle attività di cantiere e delle procedure amministrative. Sarà inoltre necessario una attenta pianificazione nella gestione finanziaria, al fine di garantire tempi di pagamento tempestivi e un ciclo degli incassi virtuoso. La sfida più significativa riguarderà la riorganizzazione di tutta l'attività aziendale, ospedaliera e territoriale che permetta il pieno utilizzo delle strutture aziendali nuove (Case della Comunità, COT e Ospedali di Comunità) e una riconfigurazione delle attività da garantire nei presidi ospedalieri e nei servizi territoriali già presenti.

Monitorare le azioni, analizzare i risultati e rivedere i processi, in un circolo virtuoso di miglioramento continuo che tenga presente tutti gli aspetti operativi, economici, finanziari.

5.7 Allegati alla Relazione sulla Gestione

- Attestazione ex articolo 41, comma 1, del D.L. n. 66/2014, relativa ai pagamenti anno n effettuati dopo la scadenza e ai tempi medi di pagamento (ITP).
- Modello di rilevazione LA ANNO T e ANNO T – 1.

PROSPETTO EX ART. 41, COMMA 1, D.L. N. 66/2014

In materia di tempestività dei pagamenti, l'art. 11 comma 1 del D.L. 66/2014 ha disposto che, a decorrere dall'esercizio 2014, alle relazioni dei bilanci consuntivi venga allegato un prospetto che riporti l'indicazione dei pagamenti riferiti a transazioni commerciali effettuate dopo la scadenza dei termini previsti dal D.Lgs n. 231/2002, nonché l'indice di tempestività dei pagamenti di cui all'art. 33 del D.Lgs n. 33/2013. In caso di superamento dei predetti termini le Aziende devono indicare le misure adottate, o previste, per garantire la tempestiva effettuazione dei pagamenti.

L'Indicatore di tempestività dei pagamenti (ai sensi del DPCM 22 settembre 2014) esprime il ritardo medio del pagamento, ponderato in base all'importo delle fatture, rispetto ai termini previsti dal contratto. L'indicatore è calcolato rispetto alla sommatoria di ciascuna fattura emessa a titolo di corrispettivo di una transazione commerciale, in base agli importi dovuti moltiplicati per i giorni effettivi intercorrenti tra la data di scadenza della fattura e la data di emissione del mandato, rapportata alla somma degli importi pagati nel periodo di riferimento.

Periodo	Importo complessivo pagato a fornitori	Importo pagato nei termini (60 gg)	%	Importo pagato oltre i termini	%	Indicatore di tempestività
Anno 2023	461.337.158,28	453.725.803,76	98,4%	7.611.354,52	1,6%	-31,64
Anno 2022	433.598.763,61	426.971.638,88	98,5%	6.627.124,73	1,5%	-31,87
Anno 2021	404.666.072,41	395.027.803,62	97,6%	9.638.268,79	2,4%	-29,70
Anno 2020	400.010.695,30	350.865.267,49	87,7%	49.145.427,81	12,3%	-24,04
Anno 2019	362.995.992,55	313.504.750,11	86,4%	49.491.242,44	13,6%	-19,72

Come si evince dall'andamento dell'ultimo quadriennio, l'Azienda a partire dal 2019 ha attivato una serie di azioni finalizzate ad ottenere un miglioramento delle performances del ciclo passivo e alla corretta trasmissione delle relative informazioni alla PCC (Piattaforma per la Certificazione dei Crediti) tra le quali:

- trasmissione ai servizi liquidatori di indicazioni operative sulle attività di liquidazione, al fine di migliorare i tempi di pagamento e garantire il rispetto delle normative legate alla gestione della fatturazione elettronica e dei pagamenti;
- standardizzazione delle modalità di registrazione di contestazioni e fatti che rallentano l'iter di liquidazione, da opporre a fornitori e factor nel caso di richieste di interessi moratori, nonché per migliorare il trasferimento delle informazioni alla PCC;
- adozione di una procedura di liquidazione completamente dematerializzata, con iter e firma digitale;
- monitoraggio mensile dell'andamento dell'attività di liquidazione, con segnalazione ai servizi delle situazioni critiche.

Nonostante la contrazione della liquidità disponibile abbia richiesto una programmazione più attenta delle attività di pagamento, l'azienda ha comunque ottenuto nell'ultimo biennio una stabilizzazione sia dell'indice di tempestività che della percentuale dei pagamenti oltre il termine.

L'azienda conta di consolidare nel 2024 i risultati raggiunti nelle ultime annualità, estendendo al 100% dei servizi la liquidazione digitale e semplificando e rendendo più tempestiva e sistematica l'attività di monitoraggio di liquidazioni e pagamenti.

Il Direttore UOC Contabilità e bilancio

Dott.ssa Nicoletta Dugatto



NICOLETTA
DUGATTO
18.04.2024 10:57:30
GMT+01:00

Il Direttore Generale

Dott.ssa Patrizia Simionato



PATRIZIA
SIMIONATO
22.04.2024 08:43:02
GMT+01:00

MODELLO LA LIVELLI DI ASSISTENZA - ANNI 2023 E 2022

Anno 2023

Macrovoce economiche		Beni sanitari	Beni non sanitari	Prestazioni sanitarie	Servizi sanitari per erogazione di prestazioni	Servizi non sanitari
PREVENZIONE COLLETTIVA E SANITA' PUBBLICA						
1A100	Sorveglianza, prevenzione e controllo delle malattie infettive e parassitarie, inclusi i programmi vaccinali	7.691.021,10	26.989,72	15.049,99	421.898,31	1.540.026,20
1A110	Vaccinazioni	7.656.890,14	17.141,44	4.361,74	326.572,77	850.441,03
1A120	Altri interventi per la sorveglianza, prevenzione e controllo delle malattie infettive e parassitarie	34.130,96	9.848,28	10.688,25	95.325,54	689.585,17
1B100	Tutela della salute e della sicurezza degli ambienti aperti e confinati	764,66	2.262,02	708,39	8.986,65	113.356,79
1C100	Sorveglianza, prevenzione e tutela della salute e sicurezza nei luoghi di lavoro	1.905,87	4.970,13	2.297,18	38.100,31	262.529,89
1D100	Salute animale e igiene urbana veterinaria	54.785,14	24.961,16	8.923,49	157.303,96	850.353,43
1E100	Sicurezza alimentare - Tutela della salute dei consumatori	25.501,17	19.054,55	15.762,42	34.669,09	271.459,44
1F100	Sorveglianza e prevenzione delle malattie croniche, inclusi la promozione di stili di vita sani ed i programmi organizzati di screening; sorveglianza e prevenzione nutrizionale	2.175.759,07	112.303,43	277.105,21	607.558,46	1.229.286,49
1F110	Screening oncologici	817.139,86	97.311,69	11.187,40	445.358,12	752.177,09
1F111	Programmi organizzati svolti in apposita Unità operativa/Centro di costo	109.315,20	8.485,10	1.618,07	187.830,28	137.984,27
1F112	Programmi organizzati svolti in ambito consultoriale/ambulatoriale territoriale	11.056,69	2.497,98	822,01	40.793,88	68.253,16
1F113	Programmi organizzati svolti in ambito ospedaliero	696.767,97	86.328,61	8.747,32	216.733,96	545.939,66
1F120	Altre attività di Sorveglianza e prevenzione delle malattie croniche, inclusi la promozione di stili di vita sani e prevenzione nutrizionale	1.358.619,21	14.991,74	265.917,81	162.200,34	477.109,40
1F121	Altre attività svolte in ambito extra-ospedaliero	11.742,07	5.672,15	103.607,22	18.159,02	147.774,73
1F122	Altre attività svolte in ambito ospedaliero	1.346.877,14	9.319,59	162.310,59	144.041,32	329.334,67
1G100	Attività medico legali per finalità pubbliche	1.004,79	18.224,49	3.019,45	135.741,07	233.766,45
1H100	Contributo Legge 210/92	0,00	0,00	0,00	0,00	0,00
19999	TOTALE PREVENZIONE COLLETTIVA E SANITA' PUBBLICA	9.950.741,80	208.765,50	322.866,13	1.404.257,85	4.500.778,69

Macrovoce economiche		Ruolo sanitario	Ruolo professionale	Ruolo tecnico	Ruolo amministrativo
PREVENZIONE COLLETTIVA E SANITA' PUBBLICA					
1A100	Sorveglianza, prevenzione e controllo delle malattie infettive e parassitarie, inclusi i programmi vaccinali	3.194.537,17	9.030,13	127.373,54	217.670,91
1A110	Vaccinazioni	1.851.965,84	5.199,46	36.864,63	147.739,08
1A120	Altri interventi per la sorveglianza, prevenzione e controllo delle malattie infettive e parassitarie	1.342.571,33	3.830,67	90.508,91	69.931,83
1B100	Tutela della salute e della sicurezza degli ambienti aperti e confinati	324.089,44	924,98	5.967,58	32.882,46
1C100	Sorveglianza, prevenzione e tutela della salute e sicurezza nei luoghi di lavoro	1.054.880,66	2.997,63	16.102,87	105.160,45
1D100	Salute animale e igiene urbana veterinaria	3.526.215,33	11.112,84	377.249,71	452.005,08
1E100	Sicurezza alimentare - Tutela della salute dei consumatori	1.390.957,71	3.971,07	25.945,44	141.206,40
1F100	Sorveglianza e prevenzione delle malattie croniche, inclusi la promozione di stili di vita sani ed i programmi organizzati di screening; sorveglianza e prevenzione nutrizionale	3.455.377,38	10.794,12	382.013,35	397.612,52
1F110	Screening oncologici	2.832.742,25	8.717,66	262.457,93	325.190,01
1F111	Programmi organizzati svolti in apposita Unità operativa/Centro di costo	655.771,94	2.106,46	145.696,33	24.986,97
1F112	Programmi organizzati svolti in ambito consultoriale/ambulatoriale territoriale	388.011,11	1.033,90	5.724,37	11.938,72
1F113	Programmi organizzati svolti in ambito ospedaliero	1.788.959,20	5.577,30	111.037,23	288.264,32
1F120	Altre attività di Sorveglianza e prevenzione delle malattie croniche, inclusi la promozione di stili di vita sani e prevenzione nutrizionale	622.635,13	2.076,46	119.555,42	72.422,51
1F121	Altre attività svolte in ambito extra-ospedaliero	202.719,00	803,13	58.485,81	53.865,99
1F122	Altre attività svolte in ambito ospedaliero	419.916,13	1.273,33	61.069,61	18.556,52
1G100	Attività medico legali per finalità pubbliche	830.687,78	3.934,78	28.141,60	684.960,37
1H100	Contributo Legge 210/92	0,00	0,00	0,00	0,00
19999	TOTALE PREVENZIONE COLLETTIVA E SANITA' PUBBLICA	13.776.745,47	42.765,55	962.794,09	2.031.498,19

Macrovoce economiche		Ammortamenti	Sopravvenienze Insussistenze	Altri costi	Oneri finanziari, svalutazioni, minusvalenze	Totale
PREVENZIONE COLLETTIVA E SANITA' PUBBLICA						
1A100	Sorveglianza, prevenzione e controllo delle malattie infettive e parassitarie, inclusi i programmi vaccinali	420.258,32	41.605,76	86.391,16	776,75	13.792.629,06
1A110	Vaccinazioni	336.859,89	24.829,82	54.070,75	463,58	11.313.400,17
1A120	Altri interventi per la sorveglianza, prevenzione e controllo delle malattie infettive e parassitarie	83.398,43	16.775,94	32.320,41	313,17	2.479.228,89
1B100	Tutela della salute e della sicurezza degli ambienti aperti e confinati	18.293,22	4.048,00	7.799,35	75,56	520.159,10
1C100	Sorveglianza, prevenzione e tutela della salute e sicurezza nei luoghi di lavoro	69.352,98	13.133,48	25.301,93	245,25	1.596.978,63
1D100	Salute animale e igiene urbana veterinaria	179.418,61	51.491,26	98.734,08	961,47	5.793.515,56
1E100	Sicurezza alimentare - Tutela della salute dei consumatori	73.331,99	17.386,14	34.018,44	324,62	2.053.588,48
1F100	Sorveglianza e prevenzione delle malattie croniche, inclusi la promozione di stili di vita sani ed i programmi organizzati di screening; sorveglianza e prevenzione nutrizionale	401.871,74	47.395,42	102.434,61	884,83	9.200.396,63
1F110	Screening oncologici	208.567,48	38.230,52	73.950,47	713,75	5.873.744,23
1F111	Programmi organizzati svolti in apposita Unità operativa/Centro di costo	40.939,12	9.241,46	17.801,84	172,57	1.341.949,61
1F112	Programmi organizzati svolti in ambito consultoriale/ambulatoriale territoriale	16.852,14	4.522,43	8.713,82	84,42	560.304,63
1F113	Programmi organizzati svolti in ambito ospedaliero	150.776,22	24.466,63	47.434,81	456,76	3.971.489,99
1F120	Altre attività di Sorveglianza e prevenzione delle malattie croniche, inclusi la promozione di stili di vita sani e prevenzione nutrizionale	193.304,26	9.164,90	28.484,14	171,08	3.326.652,40
1F121	Altre attività svolte in ambito extra-ospedaliero	33.233,12	3.542,11	11.042,82	66,13	650.713,30
1F122	Altre attività svolte in ambito ospedaliero	160.071,14	5.622,79	17.441,32	104,95	2.675.939,10
1G100	Attività medico legali per finalità pubbliche	62.221,14	17.270,91	33.267,63	322,49	2.052.562,95
1H100	Contributo Legge 210/92	0,00	0,00	0,00	0,00	0,00
19999	TOTALE PREVENZIONE COLLETTIVA E SANITA' PUBBLICA	1.224.748,00	192.330,97	387.947,20	3.590,97	35.009.830,41

Macrovoce economiche		Beni sanitari	Beni non sanitari	Prestazioni sanitarie	Servizi sanitari per erogazione di prestazioni	Servizi non sanitari
ASSISTENZA DISTRETTUALE						
2A100	Assistenza sanitaria di base	440.971,27	45.382,57	52.757.919,94	1.334.099,21	1.718.307,15
2A110	Medicina generale	143.721,20	6.534,09	38.542.448,05	212.506,08	429.853,43
2A111	Medicina generale - Attività in convenzione	126.310,10	6.199,05	33.644.094,34	204.232,69	396.194,18
2A112	Medicina generale - Prestazioni erogate nelle cure domiciliari	1.479,45	28,43	416.220,54	702,96	2.860,03
2A113	Medicina generale - Prestazioni erogate presso strutture residenziali e semiresidenziali	2.449,46	47,16	689.116,38	1.163,97	4.735,33
2A114	Medicina generale - Programmi vaccinali	88,41	1,67	24.887,59	42,02	170,90
2A115	Medicina generale - Attività presso UCCP	13.393,78	257,78	3.768.129,20	6.364,44	25.892,99
2A116	Medicina generale - Attività presso - Ospedali di Comunità	0,00	0,00	0,00	0,00	0,00
2A120	Pediatria di libera scelta	34.118,45	588,32	10.151.674,35	16.996,25	28.311,08
2A121	Pediatria di libera scelta - Attività in convenzione	34.097,84	588,02	10.145.530,20	16.986,03	28.294,09
2A122	Pediatria di libera scelta - Prestazioni erogate nelle cure domiciliari	20,61	0,30	6.144,15	10,22	16,99
2A123	Pediatria di libera scelta - Programmi vaccinali	0,00	0,00	0,00	0,00	0,00
2A124	Pediatria di libera scelta - Attività presso UCCP	0,00	0,00	0,00	0,00	0,00
2A125	Pediatria di libera scelta - Attività presso Ospedali di Comunità	0,00	0,00	0,00	0,00	0,00
2A130	Altra assistenza sanitaria di base	263.131,62	38.260,16	4.063.797,54	1.104.596,88	1.260.142,64
2A131	Altra assistenza sanitaria di base : Assistenza distrettuale e UCCP	99.814,24	5.169,29	3.306.754,28	1.040.360,51	51.353,99
2A132	Altra assistenza sanitaria di base - Ospedali di Comunità	163.317,38	33.090,87	757.043,26	64.236,37	1.208.788,65
2B100	Continuità assistenziale	32.764,66	6.650,91	5.195.621,79	9.525,05	78.651,82
2C100	Assistenza ai turisti	0,00	0,00	0,00	0,00	0,00
2D100	Emergenza sanitaria territoriale	236.082,51	57.142,18	5.551.475,78	1.487.181,22	1.531.781,47
2E100	Assistenza farmaceutica	72.057.177,97	29.980,61	64.814.749,56	4.528.047,56	1.680.470,96
2E110	Assistenza farmaceutica erogata in regime di convenzione	45,58	171,43	49.460.759,44	816,01	7.505,96
2E120	Assistenza farmaceutica - erogazione diretta a livello territoriale	29.966.697,27	10.992,36	15.344.885,19	4.476.454,70	541.026,39
2E121	Assistenza farmaceutica - erogazione diretta a livello territoriale - Distribuzione Diretta	9.672.515,74	1.222,95	15.339.254,43	30.854,67	127.271,80
2E122	Assistenza farmaceutica - erogazione diretta a livello territoriale - Distribuzione Per Conto	20.294.181,53	9.769,41	5.630,76	4.445.600,03	413.754,59
2E130	Assistenza farmaceutica - erogazione diretta a livello ospedaliero	42.090.435,12	18.816,82	9.104,93	50.776,87	1.131.938,61
2F100	Assistenza integrativa e protesica	318.854,13	3.879,76	5.200.311,13	2.152.807,37	895.187,83
2F110	Assistenza integrativa - Totale	763,62	389,93	2.720.538,85	14.414,15	16.645,23
2F111	Assistenza integrativa - Presidi per persone affette da malattia diabetica o da malattie rare	93,59	47,80	333.578,77	1.767,35	2.040,90
2F112	Assistenza integrativa - Prodotti destinati a un'alimentazione particolare	262,98	134,27	936.840,68	4.983,64	5.731,92
2F113	Assistenza integrativa - Dispositivi monouso	407,05	207,86	1.450.119,40	7.683,16	8.872,41
2F120	Assistenza protesica	318.090,51	3.489,83	2.479.772,28	2.138.393,22	878.542,60
2G100	Assistenza specialistica ambulatoriale	42.189.888,03	735.075,58	42.522.606,05	15.790.030,72	22.857.636,67
2G110	Assistenza specialistica ambulatoriale - Attività prodotta in ambito ospedaliero	41.466.539,02	643.920,68	1.148.385,13	13.624.176,38	20.475.737,63
2G111	Assistenza specialistica ambulatoriale - Attività prodotta in ambito ospedaliero - Attività di laboratorio	11.678.752,92	149.564,58	37.805,26	3.489.492,44	4.736.042,07
2G112	Assistenza specialistica ambulatoriale - Attività prodotta in ambito ospedaliero - Diagnostica strumentale	4.990.541,74	152.450,46	24.423,03	4.901.921,50	5.008.819,61
2G113	Assistenza specialistica ambulatoriale - Attività prodotta in ambito ospedaliero - Attività clinica	24.797.244,35	341.905,64	1.086.156,84	5.232.762,44	10.730.875,95
2G114	Assistenza specialistica ambulatoriale - Attività prodotta in ambito ospedaliero - Farmaci ad alto costo rimborsati extra tariffa	0,00	0,00	0,00	0,00	0,00
2G115	Assistenza specialistica ambulatoriale - Attività prodotta in ambito ospedaliero - Dispositivi ad alto costo rimborsati extra tariffa	0,00	0,00	0,00	0,00	0,00
2G120	Assistenza specialistica ambulatoriale - Attività prodotta in ambito distrettuale e da terzi	723.348,50	91.152,87	41.374.214,70	2.165.844,63	1.792.322,00
2G121	Assistenza specialistica ambulatoriale - Attività prodotta in ambito distrettuale e da terzi - Attività di laboratorio	44.891,32	3.745,39	4.060.392,22	36.077,63	191.950,53
2G122	Assistenza specialistica ambulatoriale - Attività prodotta in ambito distrettuale e da terzi - Diagnostica strumentale	40.203,79	7.714,03	18.531.136,54	199.498,08	229.295,37
2G123	Assistenza specialistica ambulatoriale - Attività prodotta in ambito distrettuale e da terzi - Attività clinica	638.253,38	79.693,46	18.782.685,94	1.930.268,92	1.371.076,10
2G124	Assistenza specialistica ambulatoriale - Attività prodotta in ambito distrettuale e da terzi - Farmaci ad alto costo rimborsati extra - tariffa	0,00	0,00	0,00	0,00	0,00
2G125	Assistenza specialistica ambulatoriale - Attività prodotta in ambito distrettuale e da terzi - Dispositivi ad alto costo rimborsati extra - tariffa	0,00	0,00	0,00	0,00	0,00
2G130	Assistenza specialistica ambulatoriale - Trasporto utenti	0,52	2,02	6,22	9,71	589.577,04
2H100	Assistenza sociosanitaria distrettuale, domiciliare e territoriale	1.796.351,52	159.017,20	4.336.189,70	9.460.110,99	4.572.586,32
2H110	Assistenza sociosanitaria distrettuale, domiciliare e territoriale - Cure domiciliari	623.590,24	53.810,44	345.812,76	7.888.683,37	1.714.987,13
2H111	Cure domiciliari	542.794,74	45.043,65	319.009,32	7.821.360,34	1.431.337,63
2H112	Cure palliative domiciliari	80.795,50	8.766,79	26.803,44	67.323,03	283.649,50
2H120	Assistenza sociosanitaria distrettuale, domiciliare e territoriale - Assistenza a minori, donne, coppie, famiglia (consultori)	14.029,29	28.301,53	277.471,99	436.269,29	621.852,30
2H130	Assistenza sociosanitaria distrettuale, domiciliare e territoriale - Assistenza ai minori con disturbi in ambito neuropsichiatrico e del neurosviluppo	1.029,98	16.945,74	20.277,55	279.857,92	329.871,56
2H140	Assistenza sociosanitaria distrettuale, domiciliare e territoriale - Assistenza alle persone con disturbi mentali	968.926,33	38.341,41	453.591,47	680.157,86	1.201.651,78
2H150	Assistenza sociosanitaria distrettuale, domiciliare e territoriale - Assistenza alle persone con disabilità	2,80	10,64	3.078.604,17	50,71	467,18
2H160	Assistenza sociosanitaria distrettuale, domiciliare e territoriale - Assistenza alle persone con dipendenze patologiche	188.772,88	21.607,44	160.631,76	175.091,84	703.756,37
2I100	Assistenza sociosanitaria semi-residenziale	27.711,36	53.631,36	14.206.226,36	218.910,17	1.357.834,34
2I110	Assistenza sociosanitaria semi-residenziale - Assistenza alle persone con disturbi mentali	7.625,41	34.280,31	970.380,82	96.487,54	650.806,59
2I120	Assistenza sociosanitaria semi-residenziale - Assistenza alle persone con disabilità	9.540,35	18.045,83	11.448.220,64	36.664,56	649.726,10
2I130	Assistenza sociosanitaria semi-residenziale - Assistenza alle persone con dipendenze patologiche	10.532,95	1.212,22	1.181.349,43	84.379,79	53.424,25
2I140	Assistenza sociosanitaria semi-residenziale - Assistenza alle persone non autosufficienti	7,25	43,12	591.180,14	247,51	2.885,98
2I150	Assistenza sociosanitaria semi-residenziale - assistenza ai minori con disturbi in ambito neuropsichiatrico e del neurosviluppo	5,40	49,88	15.095,33	1.130,77	991,42
2J100	Assistenza sociosanitaria residenziale	1.390.279,61	131.284,94	82.997.188,92	2.560.221,53	4.277.822,51
2J110	Assistenza sociosanitaria residenziale - Assistenza alle persone con disturbi mentali	31.904,51	96.836,67	3.366.324,85	360.702,65	2.361.017,18
2J120	Assistenza sociosanitaria residenziale - Assistenza alle persone con disabilità	34.358,47	5.652,71	6.755.693,28	20.258,59	288.456,07
2J130	Assistenza sociosanitaria residenziale - Assistenza alle persone con dipendenze patologiche	64.639,70	7.439,39	5.720.017,99	1.971.489,64	337.677,85
2J140	Assistenza sociosanitaria residenziale - Assistenza alle persone non autosufficienti	1.207.097,02	10.714,20	66.025.133,53	111.106,50	788.120,09
2J150	Assistenza sociosanitaria residenziale - Assistenza alle persone nella fase terminale della vita	52.072,31	8.744,83	556.460,66	53.699,13	464.879,75
2J160	Assistenza sociosanitaria residenziale - Assistenza ai minori con disturbi in ambito neuropsichiatrico e del neurosviluppo	207,60	1.897,14	573.558,61	42.965,02	37.671,57
2K100	Assistenza termale	0,91	3,44	993.690,50	16,36	150,72
2L100	Assistenza presso strutture sanitarie interne alle carceri	13.476,03	6.692,71	623.706,26	94.992,48	216.253,28
29999	TOTALE ASSISTENZA DISTRETTUALE	118.503.558,00	1.228.741,26	279.199.685,99	37.635.942,68	39.186.683,07

	Macro voci economiche	Ruolo sanitario	Ruolo professionale	Ruolo tecnico	Ruolo amministrativo
ASSISTENZA DISTRETTUALE					
2A100	Assistenza sanitaria di base	2.186,171,00	8.984,79	803,759,59	535,113,76
2A110	Medicina generale	968,835,49	3.672,30	75,679,75	396,169,49
2A111	Medicina generale - Attività in convenzione	911,548,49	3.442,52	68,542,57	370,437,64
2A112	Medicina generale - Prestazioni erogate nelle cure domiciliari	4.867,67	19,52	606,45	2.186,46
2A113	Medicina generale - Prestazioni erogate presso strutture residenziali e semiresidenziali	8.059,31	32,33	1.004,08	3.620,06
2A114	Medicina generale - Programmi vaccinali	291,02	1,16	36,24	130,72
2A115	Medicina generale - Attività presso UCCP	44.069,00	176,77	5.490,41	19.794,61
2A116	Medicina generale - Attività presso - Ospedali di Comunità	0,00	0,00	0,00	0,00
2A120	Pediatria di libera scelta	118.191,89	474,11	14.717,76	53.097,84
2A121	Pediatria di libera scelta - Attività in convenzione	118.120,42	473,84	14.708,88	53.065,71
2A122	Pediatria di libera scelta - Prestazioni erogate nelle cure domiciliari	71,47	0,27	8,88	32,13
2A123	Pediatria di libera scelta - Programmi vaccinali	0,00	0,00	0,00	0,00
2A124	Pediatria di libera scelta - Attività presso UCCP	0,00	0,00	0,00	0,00
2A125	Pediatria di libera scelta - Attività presso Ospedali di Comunità	0,00	0,00	0,00	0,00
2A130	Altra assistenza sanitaria di base	1.099,143,62	4.838,38	713,362,08	85,846,43
2A131	Altra assistenza sanitaria di base : Assistenza distrettuale e UCCP	53.215,21	213,29	6.923,35	23.538,10
2A132	Altra assistenza sanitaria di base - Ospedali di Comunità	1.045,928,41	4.625,09	706,438,73	62,308,33
2B100	Continuità assistenziale	64,172,44	257,38	8.037,19	28.771,81
2C100	Assistenza ai turisti	0,00	0,00	0,00	0,00
2D100	Emergenza sanitaria territoriale	4.442,212,85	17.811,85	2.375,389,94	171,225,83
2E100	Assistenza farmaceutica	1.713,533,26	6,532,35	548,103,22	300,637,37
2E110	Assistenza farmaceutica erogata in regime di convenzione	17,504,71	91,40	9,536,42	8,818,23
2E120	Assistenza farmaceutica - erogazione diretta a livello territoriale	650,309,37	2,466,56	164,121,59	152,780,18
2E121	Assistenza farmaceutica - erogazione diretta a livello territoriale - Distribuzione Diretta	81,907,78	311,36	19,278,44	20,556,63
2E122	Assistenza farmaceutica - erogazione diretta a livello territoriale - Distribuzione Per Conto	568,401,59	2,155,20	144,843,15	132,223,55
2E130	Assistenza farmaceutica - erogazione diretta a livello ospedaliero	1.045,719,18	3,974,39	374,445,21	139,038,96
2F100	Assistenza integrativa e protesica	311,136,96	1,989,29	40,216,72	428,972,53
2F110	Assistenza integrativa-Totale	51,631,51	187,45	2,459,20	19,454,63
2F111	Assistenza integrativa - Presidi per persone affette da malattia diabetica o da malattie rare	6,330,75	22,98	301,55	2,385,42
2F112	Assistenza integrativa - Prodotti destinati a un'alimentazione particolare	17,779,73	64,55	846,82	6,699,35
2F113	Assistenza integrativa - Dispositivi monouso	27,521,03	99,92	1,310,83	10,369,86
2F120	Assistenza protesica	259,505,45	1,801,84	3,757,52	409,517,90
2G100	Assistenza specialistica ambulatoriale	60,821,518,84	186,114,09	6,360,826,73	5,912,659,16
2G110	Assistenza specialistica ambulatoriale - Attività prodotta in ambito ospedaliero	56,680,383,99	172,118,04	5,607,447,27	5,328,524,11
2G111	Assistenza specialistica ambulatoriale - Attività prodotta in ambito ospedaliero - Attività di laboratorio	11,023,938,74	34,802,30	1,259,953,11	1,372,433,57
2G112	Assistenza specialistica ambulatoriale - Attività prodotta in ambito ospedaliero - Diagnostica strumentale	14,126,636,16	42,415,54	1,395,605,19	1,145,247,31
2G113	Assistenza specialistica ambulatoriale - Attività prodotta in ambito ospedaliero - Attività clinica	31,529,809,09	94,900,20	2,951,888,97	2,810,843,24
2G114	Assistenza specialistica ambulatoriale - Attività prodotta in ambito ospedaliero - Farmaci ad alto costo rimborsati extra tariffa	0,00	0,00	0,00	0,00
2G115	Assistenza specialistica ambulatoriale - Attività prodotta in ambito ospedaliero - Dispositivi ad alto costo rimborsati extra tariffa	0,00	0,00	0,00	0,00
2G120	Assistenza specialistica ambulatoriale - Attività prodotta in ambito distrettuale e da terzi	4,140,926,25	13,994,97	753,265,80	584,029,94
2G121	Assistenza specialistica ambulatoriale - Attività prodotta in ambito distrettuale e da terzi - Attività di laboratorio	243,781,41	663,90	5,402,63	12,694,29
2G122	Assistenza specialistica ambulatoriale - Attività prodotta in ambito distrettuale e da terzi - Diagnostica strumentale	347,021,77	1,071,92	53,746,52	19,818,33
2G123	Assistenza specialistica ambulatoriale - Attività prodotta in ambito distrettuale e da terzi - Attività clinica	3,550,123,07	12,259,15	694,116,66	551,517,33
2G124	Assistenza specialistica ambulatoriale - Attività prodotta in ambito distrettuale e da terzi - Farmaci ad alto costo rimborsati extra - tariffa	0,00	0,00	0,00	0,00
2G125	Assistenza specialistica ambulatoriale - Attività prodotta in ambito distrettuale e da terzi - Dispositivi ad alto costo rimborsati extra - tariffa	0,00	0,00	0,00	0,00
2G130	Assistenza specialistica ambulatoriale - Trasporto utenti	208,60	1,08	113,66	105,10
2H100	Assistenza sociosanitaria distrettuale, domiciliare e territoriale	17,034,830,27	52,216,67	1,787,329,96	1,665,392,18
2H110	Assistenza sociosanitaria distrettuale, domiciliare e territoriale - Cure domiciliari	7,870,875,82	22,739,13	465,112,27	585,960,05
2H111	Cure domiciliari	6,221,179,44	18,070,41	396,037,82	472,890,24
2H112	Cure palliative domiciliari	1,649,696,38	4,668,72	69,074,45	113,069,81
2H120	Assistenza sociosanitaria distrettuale, domiciliare e territoriale - Assistenza a minori, donne, coppie, famiglia (consulenti)	1,895,413,21	6,063,01	229,580,10	253,860,97
2H130	Assistenza sociosanitaria distrettuale, domiciliare e territoriale - Assistenza ai minori con disturbi in ambito neuropsichiatrico e del neurosviluppo	529,455,16	2,731,73	341,147,18	201,208,26
2H140	Assistenza sociosanitaria distrettuale, domiciliare e territoriale - Assistenza alle persone con disturbi mentali	4,758,867,29	14,190,32	442,560,78	366,071,29
2H150	Assistenza sociosanitaria distrettuale, domiciliare e territoriale - Assistenza alle persone con disabilità	1,089,48	5,68	593,59	548,88
2H160	Assistenza sociosanitaria distrettuale, domiciliare e territoriale - Assistenza alle persone con dipendenze patologiche	1,979,129,31	6,486,80	308,336,04	257,742,73
2I100	Assistenza sociosanitaria semi-residenziale	1,197,750,21	7,323,50	1,458,681,13	216,857,51
2I110	Assistenza sociosanitaria semi-residenziale - Assistenza alle persone con disturbi mentali	583,213,65	3,040,99	537,025,88	72,835,20
2I120	Assistenza sociosanitaria semi-residenziale - Assistenza alle persone con disabilità	430,226,37	3,677,40	886,499,72	126,051,31
2I130	Assistenza sociosanitaria semi-residenziale - Assistenza alle persone con dipendenze patologiche	176,086,75	572,03	33,840,98	14,520,91
2I140	Assistenza sociosanitaria semi-residenziale - Assistenza alle persone non autosufficienti	5,190,53	22,75	1,016,01	2,728,14
2I150	Assistenza sociosanitaria semi-residenziale - assistenza ai minori con disturbi in ambito neuropsichiatrico e del neurosviluppo	3,032,91	10,33	298,54	721,95
2J100	Assistenza sociosanitaria residenziale	5,877,069,52	24,034,59	2,694,106,00	858,785,31
2J110	Assistenza sociosanitaria residenziale - Assistenza alle persone con disturbi mentali	2,435,257,45	10,907,95	1,552,342,15	292,103,58
2J120	Assistenza sociosanitaria residenziale - Assistenza alle persone con disabilità	237,999,36	1,964,57	475,562,17	57,219,98
2J130	Assistenza sociosanitaria residenziale - Assistenza alle persone con dipendenze patologiche	1,080,604,40	3,510,42	207,666,17	89,101,85
2J140	Assistenza sociosanitaria residenziale - Assistenza alle persone non autosufficienti	949,425,91	3,703,42	149,485,45	354,051,67
2J150	Assistenza sociosanitaria residenziale - Assistenza alle persone nella fase terminale della vita	1,058,544,30	3,555,69	297,706,71	38,876,35
2J160	Assistenza sociosanitaria residenziale - Assistenza ai minori con disturbi in ambito neuropsichiatrico e del neurosviluppo	115,238,10	392,54	11,343,35	27,431,88
2K100	Assistenza termale	351,65	1,83	191,57	177,17
2L100	Assistenza presso strutture sanitarie interne alle carceri	1,163,108,58	3,375,07	39,180,07	121,970,33
29999	TOTALE ASSISTENZA DISTRETTUALE	94,811,855,58	308,641,41	16,115,822,12	10,240,562,96

	Macrovoce economiche	Ammortamenti	Sopravvenienze Insussistenze	Altri costi	Oneri finanziari, svalutazioni, minusvalenze	Totale
ASSISTENZA DISTRETTUALE						
2A100	Assistenza sanitaria di base	169.140,42	39.505,84	76.223,04	737,65	60.116.316,23
2A110	Medicina generale	43.976,64	16.199,35	31.327,33	302,49	40.871.225,69
2A111	Medicina generale - Attività in convenzione	41.013,37	15.186,78	29.377,55	283,60	35.816.862,88
2A112	Medicina generale - Prestazioni erogate nelle cure domiciliari	251,79	86,02	165,65	1,59	429.476,56
2A113	Medicina generale - Prestazioni erogate presso strutture residenziali e semiresidenziali	416,86	142,45	274,29	2,65	711.064,33
2A114	Medicina generale - Programmi vaccinali	15,02	5,13	9,88	0,09	25.679,85
2A115	Medicina generale - Attività presso UCCP	2.279,60	778,97	1.499,96	14,56	3.888.142,07
2A116	Medicina generale - Attività presso - Ospedali di Comunità	0,00	0,00	0,00	0,00	0,00
2A120	Pediatria di libera scelta	6.110,72	2.089,25	4.022,98	39,01	10.430.432,01
2A121	Pediatria di libera scelta - Attività in convenzione	6.107,08	2.088,00	4.020,61	38,99	10.424.119,71
2A122	Pediatria di libera scelta - Prestazioni erogate nelle cure domiciliari	3,64	1,25	2,37	0,02	6.312,30
2A123	Pediatria di libera scelta - Programmi vaccinali	0,00	0,00	0,00	0,00	0,00
2A124	Pediatria di libera scelta - Attività presso UCCP	0,00	0,00	0,00	0,00	0,00
2A125	Pediatria di libera scelta - Attività presso Ospedali di Comunità	0,00	0,00	0,00	0,00	0,00
2A130	Altra assistenza sanitaria di base	119.053,06	21.217,24	40.872,73	396,15	8.814.658,53
2A131	Altra assistenza sanitaria di base : Assistenza distrettuale e UCCP	2.884,96	939,89	1.809,90	17,56	4.592.994,57
2A132	Altra assistenza sanitaria di base - Ospedali di Comunità	116.168,10	20.277,35	39.062,83	378,59	4.221.663,96
2B100	Continuità assistenziale	10.010,48	1.134,24	218.879,95	21,17	5.654.498,89
2C100	Assistenza ai turisti	0,00	0,00	0,00	0,00	0,00
2D100	Emergenza sanitaria territoriale	821.133,22	77.912,32	150.121,16	1.454,78	16.920.432,11
2E100	Assistenza farmaceutica	243.168,22	29.032,31	56.762,98	542,33	146.008.738,72
2E110	Assistenza farmaceutica erogata in regime di convenzione	1.258,82	402,16	774,50	7,49	49.507.692,15
2E120	Assistenza farmaceutica - erogazione diretta a livello territoriale	97.120,02	11.114,55	22.193,35	207,76	51.440.369,29
2E121	Assistenza farmaceutica - erogazione diretta a livello territoriale - Distribuzione Diretta	33.774,55	1.609,24	3.804,78	30,06	25.332.392,43
2E122	Assistenza farmaceutica - erogazione diretta a livello territoriale - Distribuzione Per Conto	63.345,47	9.505,31	18.388,57	177,70	26.107.976,86
2E130	Assistenza farmaceutica - erogazione diretta a livello ospedaliero	144.789,38	17.515,60	33.795,13	327,08	45.060.677,28
2F100	Assistenza integrativa e protesica	568.261,44	8.830,92	18.622,14	164,84	9.949.235,06
2F110	Assistenza integrativa-Totale	2.093,63	827,69	1.806,87	15,43	2.831.028,19
2F111	Assistenza integrativa - Presidi per persone affette da malattia diabetica o da malattie rare	256,71	101,45	196,96	1,87	347.126,10
2F112	Assistenza integrativa - Prodotti destinati a un'alimentazione particolare	720,93	285,03	553,37	5,31	974.888,58
2F113	Assistenza integrativa - Dispositivi monouso	1.115,99	441,21	856,54	8,25	1.509.013,51
2F120	Assistenza protesica	566.167,81	8.003,23	17.015,27	149,41	7.118.206,87
2G100	Assistenza specialistica ambulatoriale	5.618.321,59	816.107,77	1.720.584,41	15.238,52	205.546.608,17
2G110	Assistenza specialistica ambulatoriale - Attività prodotta in ambito ospedaliero	5.418.938,77	754.735,10	1.513.408,83	14.092,58	152.848.407,54
2G111	Assistenza specialistica ambulatoriale - Attività prodotta in ambito ospedaliero - Attività di laboratorio	826.555,83	152.807,47	295.655,01	2.849,55	35.060.452,85
2G112	Assistenza specialistica ambulatoriale - Attività prodotta in ambito ospedaliero - Diagnostica strumentale	2.087.473,49	185.991,29	353.965,66	3.472,87	34.418.963,85
2G113	Assistenza specialistica ambulatoriale - Attività prodotta in ambito ospedaliero - Attività clinica	2.504.909,46	416.136,35	863.788,16	7.770,16	83.368.990,85
2G114	Assistenza specialistica ambulatoriale - Attività prodotta in ambito ospedaliero - Farmaci ad alto costo rimborsati extra tariffa	0,00	0,00	0,00	0,00	0,00
2G115	Assistenza specialistica ambulatoriale - Attività prodotta in ambito ospedaliero - Dispositivi ad alto costo rimborsati extra tariffa	0,00	0,00	0,00	0,00	0,00
2G120	Assistenza specialistica ambulatoriale - Attività prodotta in ambito distrettuale e da terzi	199.367,88	61.367,89	207.166,40	1.145,85	52.108.147,69
2G121	Assistenza specialistica ambulatoriale - Attività prodotta in ambito distrettuale e da terzi - Attività di laboratorio	2.760,02	2.911,20	5.482,00	54,35	4.610.806,89
2G122	Assistenza specialistica ambulatoriale - Attività prodotta in ambito distrettuale e da terzi - Diagnostica strumentale	41.912,63	4.700,41	8.926,00	87,77	19.485.133,15
2G123	Assistenza specialistica ambulatoriale - Attività prodotta in ambito distrettuale e da terzi - Attività clinica	154.695,23	53.756,28	192.758,40	1.003,73	28.012.207,65
2G124	Assistenza specialistica ambulatoriale - Attività prodotta in ambito distrettuale e da terzi - Farmaci ad alto costo rimborsati extra - tariffa	0,00	0,00	0,00	0,00	0,00
2G125	Assistenza specialistica ambulatoriale - Attività prodotta in ambito distrettuale e da terzi - Dispositivi ad alto costo rimborsati extra - tariffa	0,00	0,00	0,00	0,00	0,00
2G130	Assistenza specialistica ambulatoriale - Trasporto utenti	14,94	4,78	9,18	0,09	590.052,94
2H100	Assistenza sociosanitaria distrettuale, domiciliare e territoriale	701.417,76	228.837,84	455.362,24	4.272,79	42.253.915,44
2H110	Assistenza sociosanitaria distrettuale, domiciliare e territoriale - Cure domiciliari	285.514,00	99.590,78	191.871,28	1.859,52	20.150.206,79
2H111	Cure domiciliari	225.760,32	79.154,07	152.496,21	1.477,93	17.726.612,12
2H112	Cure palliative domiciliari	59.753,68	20.436,71	39.375,07	381,59	2.423.594,67
2H120	Assistenza sociosanitaria distrettuale, domiciliare e territoriale - Assistenza a minori, donne, coppie, famiglia (consulenti)	123.684,37	26.579,52	61.158,77	496,32	3.974.760,67
2H130	Assistenza sociosanitaria distrettuale, domiciliare e territoriale - Assistenza ai minori con disturbi in ambito neuropsichiatrico e del neurosviluppo	34.780,35	11.967,83	23.245,75	223,45	1.792.742,46
2H140	Assistenza sociosanitaria distrettuale, domiciliare e territoriale - Assistenza alle persone con disturbi mentali	182.392,53	62.284,74	120.414,02	1.162,94	9.290.612,76
2H150	Assistenza sociosanitaria distrettuale, domiciliare e territoriale - Assistenza alle persone con disabilità	78,28	25,00	48,16	0,45	3.081.525,02
2H160	Assistenza sociosanitaria distrettuale, domiciliare e territoriale - Assistenza alle persone con dipendenze patologiche	74.968,23	28.389,97	58.624,26	530,11	3.964.067,74
2I100	Assistenza sociosanitaria semi-residenziale	115.269,47	32.184,82	61.991,39	600,83	18.954.972,45
2I110	Assistenza sociosanitaria semi-residenziale - Assistenza alle persone con disturbi mentali	47.084,29	13.377,32	25.762,88	249,74	3.042.170,62
2I120	Assistenza sociosanitaria semi-residenziale - Assistenza alle persone con disabilità	59.522,61	16.159,97	31.124,70	301,70	13.715.761,26
2I130	Assistenza sociosanitaria semi-residenziale - Assistenza alle persone con dipendenze patologiche	8.235,22	2.502,02	4.820,86	46,71	1.571.524,12
2I140	Assistenza sociosanitaria semi-residenziale - Assistenza alle persone non autosufficienti	299,96	100,22	193,02	1,85	603.916,48
2I150	Assistenza sociosanitaria semi-residenziale - assistenza ai minori con disturbi in ambito neuropsichiatrico e del neurosviluppo	127,39	45,29	89,93	0,83	21.599,97
2J100	Assistenza sociosanitaria residenziale	381.439,00	105.444,62	207.435,72	1.968,55	101.507.080,82
2J110	Assistenza sociosanitaria residenziale - Assistenza alle persone con disturbi mentali	149.006,45	47.879,88	92.227,21	893,83	10.797.404,36
2J120	Assistenza sociosanitaria residenziale - Assistenza alle persone con disabilità	33.305,56	8.632,19	16.626,07	161,15	7.935.890,17
2J130	Assistenza sociosanitaria residenziale - Assistenza alle persone con dipendenze patologiche	50.537,45	15.354,06	29.584,52	286,64	9.577.910,08
2J140	Assistenza sociosanitaria residenziale - Assistenza alle persone non autosufficienti	60.739,02	16.288,67	35.584,81	304,12	69.711.754,41
2J150	Assistenza sociosanitaria residenziale - Assistenza alle persone nella fase terminale della vita	83.009,00	15.568,88	29.995,62	290,70	2.663.403,93
2J160	Assistenza sociosanitaria residenziale - Assistenza ai minori con disturbi in ambito neuropsichiatrico e del neurosviluppo	4.841,52	1.720,94	3.417,49	32,11	820.717,87
2K100	Assistenza termale	25,22	8,05	15,56	0,14	994.633,12
2L100	Assistenza presso strutture sanitarie interne alle carceri	45.187,57	14.781,55	31.289,93	275,99	2.374.289,85
29999	TOTALE ASSISTENZA DISTRETTUALE	8.673.374,39	1.353.780,28	2.997.288,52	25.277,59	610.281.213,86

Relazione sulla Gestione

ULSS 8 Berica

Macrovoce economiche	Beni sanitari	Beni non sanitari	Prestazioni sanitarie	Servizi sanitari per erogazione di prestazioni	Servizi non sanitari
ASSISTENZA OSPEDALIERA					
3A100 Attività di Pronto soccorso	1.760.857,28	179.900,58	1.141.350,08	4.655.958,39	4.281.001,06
3A110 Attività diretta di Pronto soccorso e OBI	1.624.490,45	174.890,06	31.825,67	4.480.045,95	4.127.023,17
3A111 Attività diretta di PS e OBI per accessi non seguiti da ricovero	1.283.051,63	138.709,93	25.318,38	3.734.437,62	3.285.471,24
3A112 Attività diretta di PS e OBI per accessi seguiti da ricovero	341.438,82	36.180,13	6.507,29	745.608,33	841.551,93
3A120 Accertamenti diagnostici strumentali e consulenze in Pronto Soccorso per accessi non seguiti da ricovero	136.366,83	5.010,52	1.109.524,41	175.912,44	153.977,89
3B100 Assistenza ospedaliera per acuti	82.354.323,21	1.545.354,13	83.927.083,57	27.620.079,30	50.771.250,03
3B110 Assistenza ospedaliera per acuti - In Day Hospital	213.830,72	11.440,25	1.281.511,71	316.201,85	362.418,26
3B120 Assistenza ospedaliera per acuti - In Day Surgery	2.319.618,77	87.290,16	12.042.835,50	1.665.164,22	2.832.960,18
3B130 Assistenza ospedaliera per acuti - In degenza ordinaria	75.435.203,53	1.446.608,59	70.602.689,93	25.638.640,90	47.575.206,07
3B140 Assistenza ospedaliera per acuti - Farmaci ad alto costo rimborsati extra-tariffa	0,00	0,00	0,00	0,00	0,00
3B150 Assistenza ospedaliera per acuti - Dispositivi ad alto costo rimborsati extra-tariffa	4.385.670,20	15,13	46,43	72,33	665,52
3C100 Assistenza ospedaliera per lungodegenti	0,00	0,00	351.319,59	0,00	0,00
3D100 Assistenza ospedaliera per riabilitazione	974.921,69	68.952,99	13.704.412,56	986.658,94	2.555.597,00
3E100 Trasporto sanitario assistito	4.918,24	2.783,21	2.073,67	25.571,99	169.882,68
3F100 Attività trasfusionale	3.629.233,61	66.998,69	44.963,68	1.655.196,97	1.591.527,60
3G100 Attività a supporto dei trapianti di cellule, organi e tessuti	0,00	0,00	0,00	0,00	0,00
3H100 Attività a supporto della donazione di cellule riproduttive	0,00	0,00	0,00	0,00	0,00
39999 TOTALE ASSISTENZA OSPEDALIERA	88.724.254,04	1.863.989,60	99.171.203,15	34.943.465,58	59.369.258,38
48888 TOTALE COSTI PER ATTIVITA' DI RICERCA	89,93	616,01	44,33	1.195,77	24.841,32
49999 TOTALE GENERALE	217.178.643,77	3.302.112,37	378.693.799,60	73.984.861,88	103.081.561,46

Macrovoce economiche	Ruolo sanitario	Ruolo professionale	Ruolo tecnico	Ruolo amministrativo
ASSISTENZA OSPEDALIERA				
3A100 Attività di Pronto soccorso	13.514.006,22	43.097,78	2.706.283,95	690.394,29
3A110 Attività diretta di Pronto soccorso e OBI	12.922.457,40	41.370,18	2.658.157,58	650.564,42
3A111 Attività diretta di PS e OBI per accessi non seguiti da ricovero	10.310.927,22	32.911,68	2.083.578,48	518.090,82
3A112 Attività diretta di PS e OBI per accessi seguiti da ricovero	2.611.530,18	8.458,50	574.579,10	132.473,60
3A120 Accertamenti diagnostici strumentali e consulenze in Pronto Soccorso per accessi non seguiti da ricovero	591.548,82	1.727,60	48.126,37	39.829,87
3B100 Assistenza ospedaliera per acuti	142.391.662,92	441.234,99	23.517.339,87	7.176.667,15
3B110 Assistenza ospedaliera per acuti - In Day Hospital	1.411.961,14	4.102,25	135.090,69	66.373,93
3B120 Assistenza ospedaliera per acuti - In Day Surgery	7.869.617,77	22.960,52	739.833,64	420.165,51
3B130 Assistenza ospedaliera per acuti - In degenza ordinaria	133.108.531,93	414.164,13	22.641.569,97	6.689.345,82
3B140 Assistenza ospedaliera per acuti - Farmaci ad alto costo rimborsati extra-tariffa	0,00	0,00	0,00	0,00
3B150 Assistenza ospedaliera per acuti - Dispositivi ad alto costo rimborsati extra-tariffa	1.552,08	8,09	845,57	781,90
3C100 Assistenza ospedaliera per lungodegenti	0,00	0,00	0,00	0,00
3D100 Assistenza ospedaliera per riabilitazione	6.276.204,07	21.970,97	1.963.395,84	339.911,16
3E100 Trasporto sanitario assistito	111.959,49	2.698,36	921.954,14	24.729,24
3F100 Attività trasfusionale	4.117.910,89	12.126,85	438.898,30	201.284,83
3G100 Attività a supporto dei trapianti di cellule, organi e tessuti	0,00	0,00	0,00	0,00
3H100 Attività a supporto della donazione di cellule riproduttive	0,00	0,00	0,00	0,00
39999 TOTALE ASSISTENZA OSPEDALIERA	166.411.743,58	521.128,96	29.547.872,10	8.432.986,67
48888 TOTALE COSTI PER ATTIVITA' DI RICERCA	499,10	56,98	309,57	21.539,36
49999 TOTALE GENERALE	275.000.843,73	872.592,90	46.626.797,88	20.726.587,18

Macrovoce economiche	Ammortamenti	Sopravvenienze Insussistenze	Altri costi	Oneri finanziari, svalutazioni, minusvalenze	Totale
ASSISTENZA OSPEDALIERA					
3A100 Attività di Pronto soccorso	1.128.934,02	189.273,75	368.490,49	3.534,08	30.663.081,96
3A110 Attività diretta di Pronto soccorso e OBI	1.081.203,86	181.698,57	351.835,06	3.392,65	28.328.955,02
3A111 Attività diretta di PS e OBI per accessi non seguiti da ricovero	881.096,64	144.535,35	279.842,37	2.698,78	22.720.670,14
3A112 Attività diretta di PS e OBI per accessi seguiti da ricovero	200.107,22	37.163,22	71.992,69	693,87	5.608.284,88
3A120 Accertamenti diagnostici strumentali e consulenze in Pronto Soccorso per accessi non seguiti da ricovero	47.730,16	7.575,18	16.655,43	141,43	2.334.126,94
3B100 Assistenza ospedaliera per acuti	13.653.465,39	1.934.811,95	3.713.302,80	36.127,78	439.082.703,10
3B110 Assistenza ospedaliera per acuti - In Day Hospital	109.156,77	17.988,41	34.624,07	335,89	3.965.035,94
3B120 Assistenza ospedaliera per acuti - In Day Surgery	746.767,45	100.681,40	193.605,97	1.879,99	29.043.381,07
3B130 Assistenza ospedaliera per acuti - In degenza ordinaria	12.797.429,56	1.816.106,48	3.485.004,14	33.911,23	401.684.412,27
3B140 Assistenza ospedaliera per acuti - Farmaci ad alto costo rimborsati extra-tariffa	0,00	0,00	0,00	0,00	0,00
3B150 Assistenza ospedaliera per acuti - Dispositivi ad alto costo rimborsati extra-tariffa	111,61	35,67	68,62	0,67	4.389.873,82
3C100 Assistenza ospedaliera per lungodegenti	0,00	0,00	0,00	0,00	351.319,59
3D100 Assistenza ospedaliera per riabilitazione	609.027,94	96.342,49	182.670,20	1.798,93	27.781.864,78
3E100 Trasporto sanitario assistito	48.402,16	11.867,55	22.855,72	221,59	1.349.918,04
3F100 Attività trasfusionale	300.014,39	53.112,37	103.792,81	991,66	12.216.052,65
3G100 Attività a supporto dei trapianti di cellule, organi e tessuti	0,00	0,00	0,00	0,00	0,00
3H100 Attività a supporto della donazione di cellule riproduttive	0,00	0,00	0,00	0,00	0,00
39999 TOTALE ASSISTENZA OSPEDALIERA	15.739.843,89	2.285.408,11	4.391.112,03	42.674,04	511.444.940,12
48888 TOTALE COSTI PER ATTIVITA' DI RICERCA	1.794,37	253,35	487,46	4,70	51.732,25
49999 TOTALE GENERALE	25.639.760,65	3.831.772,71	7.776.835,21	71.547,30	1.156.787.716,64

Anno 2022

		Consumi di esercizio		Costi per acquisti di servizi		
		Beni sanitari	Beni non sanitari	prestazioni sanitarie	servizi sanitari per erogazione di prestazioni	servizi non sanitari
Macrovoce economiche						
PREVENZIONE COLLETTIVA E SANITA' PUBBLICA						
1A100	Sorveglianza, prevenzione e controllo delle malattie infettive e parassitarie, inclusi i programmi vaccinali					
1A110	Vaccinazioni	7.878.448,99	22.478,89	126.728,69	1.434.671,77	1.388.243,12
1A120	Altri interventi per la sorveglianza, prevenzione e controllo delle malattie infettive e parassitarie	9.222,37	8.758,60	1.084,11	48.081,26	623.878,62
1B100	Tutela della salute e della sicurezza degli ambienti aperti e confinati	4.560,90	3.891,58	599,57	10.862,91	150.231,62
1C100	Sorveglianza, prevenzione e tutela della salute e sicurezza nei luoghi di lavoro	24.966,48	27.621,83	109.439,90	89.806,27	563.986,26
1D100	Salute animale e igiene urbana veterinaria	95.747,76	28.952,59	6.289,94	734.632,05	669.954,01
1E100	Sicurezza alimentare - Tutela della salute dei consumatori	34.282,48	11.503,79	15.032,26	38.361,69	366.783,75
1F100	Sorveglianza e prevenzione delle malattie croniche, inclusi la promozione di stili di vita sani ed i programmi organizzati di screening; sorveglianza e prevenzione nutrizionale					
1F110	Screening oncologici					
1F111	Programmi organizzati svolti in apposita Unità operativa/Centro di costo	115.649,33	13.253,54	2.343,42	216.058,60	257.818,42
1F112	Programmi organizzati svolti in ambito consultoriale/ambulatoriale territoriale	517,40	1.083,02	25,67	13.453,60	25.979,33
1F113	Programmi organizzati svolti in ambito ospedaliero	452.492,28	16.438,77	8.001,32	318.497,74	427.242,76
1F120	Altre attività di Sorveglianza e prevenzione delle malattie croniche, inclusi la promozione di stili di vita sani e prevenzione nutrizionale					
1F121	Altre attività svolte in ambito extra-ospedaliero	10.849,37	4.467,10	105.999,30	25.944,89	158.374,94
1F122	Altre attività svolte in ambito ospedaliero	19.525,71	1.257,97	270.121,11	0,92	570.512,64
1G100	Attività medico legali per finalità pubbliche	16.282,73	12.922,94	2.305,74	76.482,31	344.005,12
1H100	Contributo Legge 210/92					
19999	TOTALE PREVENZIONE COLLETTIVA E SANITA' PUBBLICA					

		Personale			
		Ruolo sanitario	Ruolo professionale	Ruolo tecnico	Ruolo amministrativo
Macrovoce economiche					
PREVENZIONE COLLETTIVA E SANITA' PUBBLICA					
1A100	Sorveglianza, prevenzione e controllo delle malattie infettive e parassitarie, inclusi i programmi vaccinali				
1A110	Vaccinazioni	2.202.838,87	3.173,95	159.506,37	120.698,77
1A120	Altri interventi per la sorveglianza, prevenzione e controllo delle malattie infettive e parassitarie	1.143.657,66	1.256,43	28.285,82	65.478,73
1B100	Tutela della salute e della sicurezza degli ambienti aperti e confinati	336.387,91	694,81	8.669,58	41.515,46
1C100	Sorveglianza, prevenzione e tutela della salute e sicurezza nei luoghi di lavoro	1.711.352,95	109.082,48	56.132,62	145.475,39
1D100	Salute animale e igiene urbana veterinaria	3.365.484,85	7.289,54	255.388,43	434.913,59
1E100	Sicurezza alimentare - Tutela della salute dei consumatori	1.201.533,33	2.509,37	23.689,34	170.946,74
1F100	Sorveglianza e prevenzione delle malattie croniche, inclusi la promozione di stili di vita sani ed i programmi organizzati di screening; sorveglianza e prevenzione nutrizionale				
1F110	Screening oncologici				
1F111	Programmi organizzati svolti in apposita Unità operativa/Centro di costo	1.112.277,87	2.715,94	218.561,84	180.278,47
1F112	Programmi organizzati svolti in ambito consultoriale/ambulatoriale territoriale	15.842,09	29,73	280,75	424,60
1F113	Programmi organizzati svolti in ambito ospedaliero	1.098.777,32	2.385,56	111.894,79	116.620,94
1F120	Altre attività di Sorveglianza e prevenzione delle malattie croniche, inclusi la promozione di stili di vita sani e prevenzione nutrizionale				
1F121	Altre attività svolte in ambito extra-ospedaliero	137.678,78	406,82	58.420,95	30.241,83
1F122	Altre attività svolte in ambito ospedaliero	12,74	0,03	3,32	0,71
1G100	Attività medico legali per finalità pubbliche	803.404,27	2.672,28	33.809,76	649.605,87
1H100	Contributo Legge 210/92				
19999	TOTALE PREVENZIONE COLLETTIVA E SANITA' PUBBLICA				

Macro voci economiche		Ammortamenti	Sopravvenienze Insussistenze	Altri costi	Oneri finanziari, svalutazioni, minusvalenze	Totale
PREVENZIONE COLLETTIVA E SANITA' PUBBLICA						
1A100	Sorveglianza, prevenzione e controllo delle malattie infettive e parassitarie, inclusi i programmi vaccinali					
1A110	Vaccinazioni	193.539,50	18.929,78	108.859,63	383,50	13.658.501,83
1A120	Altri interventi per la sorveglianza, prevenzione e controllo delle malattie infettive e parassitarie	77.615,29	7.493,59	13.266,37	151,80	2.028.230,65
1B100	Tutela della salute e della sicurezza degli ambienti aperti e confinati	42.408,52	4.143,79	7.336,17	83,96	611.386,78
1C100	Sorveglianza, prevenzione e tutela della salute e sicurezza nei luoghi di lavoro	194.876,92	21.636,32	45.927,40	438,32	3.100.743,14
1D100	Salute animale e igiene urbana veterinaria	52.345,15	43.475,79	76.968,21	880,81	5.772.322,72
1E100	Sicurezza alimentare - Tutela della salute dei consumatori	158.877,58	14.966,18	27.418,50	303,20	2.066.208,21
1F100	Sorveglianza e prevenzione delle malattie croniche, inclusi la promozione di stili di vita sani ed i programmi organizzati di screening; sorveglianza e prevenzione nutrizionale					
1F110	Screening oncologici					
1F111	Programmi organizzati svolti in apposita Unità operativa/Centro di costo	48.463,64	16.198,40	28.677,10	328,15	2.212.624,62
1F112	Programmi organizzati svolti in ambito consultoriale/ambulatoriale territoriale	6.643,40	177,37	314,01	3,60	64.774,57
1F113	Programmi organizzati svolti in ambito ospedaliero	143.487,49	14.227,83	25.759,49	288,22	2.736.114,51
1F120	Altre attività di Sorveglianza e prevenzione delle malattie croniche, inclusi la promozione di stili di vita sani e prevenzione nutrizionale					
1F121	Altre attività svolte in ambito extra-ospedaliero	38.396,48	2.426,27	11.870,91	49,15	585.126,79
1F122	Altre attività svolte in ambito ospedaliero	924,95	0,17	17.564,01	0,00	879.924,28
1G100	Attività medico legali per finalità pubbliche	158.387,39	15.937,94	28.215,95	322,90	2.144.355,20
1H100	Contributo Legge 210/92					
19999	TOTALE PREVENZIONE COLLETTIVA E SANITA' PUBBLICA					

Macrovoce economiche		Consumi di esercizio		Costi per acquisti di servizi		
		Beni sanitari	Beni non sanitari	prestazioni sanitarie	servizi sanitari per erogazione di prestazioni	servizi non sanitari
ASSISTENZA DISTRETTUALE						
2A100	Assistenza sanitaria di base					
2A110	Medicina generale					
2A111	Medicina generale - Attività in convenzione	146.282,35	2.579,65	37.936.206,35	89.876,74	262.173,30
2A112	Medicina generale - Prestazioni erogate nelle cure domiciliari	2.123,10	37,25	546.469,36	1.304,41	3.805,05
2A113	Medicina generale - Prestazioni erogate presso strutture residenziali e semiresidenziali	2.905,86	51,14	747.934,57	1.785,30	5.208,21
2A114	Medicina generale - Programmi vaccinali					
2A115	Medicina generale - Attività presso UCCP	14.180,97	249,91	3.649.801,95	8.712,84	25.415,64
2A116	Medicina generale - Attività presso - Ospedali di Comunità					
2A120	Pediatria di libera scelta					
2A121	Pediatria di libera scelta - Attività in convenzione	38.464,47	610,24	10.234.105,47	19.543,48	27.099,88
2A122	Pediatria di libera scelta - Prestazioni erogate nelle cure domiciliari	23,93	0,31	6.372,47	12,04	16,23
2A123	Pediatria di libera scelta - Programmi vaccinali					
2A124	Pediatria di libera scelta - Attività presso UCCP	142,47	2,10	37.927,08	72,30	99,77
2A125	Pediatria di libera scelta - Attività presso Ospedali di Comunità					
2A130	Altra assistenza sanitaria di base					
2A131	Altra assistenza sanitaria di base - Assistenza distrettuale e UCCP	92.982,21	5.431,71	42,74	919.368,23	54.010,51
2A132	Altra assistenza sanitaria di base - Ospedali di Comunità	335.605,93	31.321,63	704.333,85	123.209,31	1.326.087,69
2B100	Continuità assistenziale					
2C100	Assistenza ai turisti	0,03	0,01	0,00	740,07	0,37
2D100	Emergenza sanitaria territoriale	310.272,99	67.724,51	1.362.386,69	1.260.378,75	1.554.534,87
2E100	Assistenza farmaceutica					
2E110	Assistenza farmaceutica erogata in regime di convenzione	0,00	0,00	49.570.676,52	0,00	0,00
2E120	Assistenza farmaceutica - erogazione diretta a livello territoriale					
2E121	Assistenza farmaceutica - erogazione diretta a livello territoriale - Distribuzione Diretta	8.784.736,20	4.971,30	14.584.615,21	18.403,40	72.383,61
2E122	Assistenza farmaceutica - erogazione diretta a livello territoriale - Distribuzione Per Conto	19.253.742,91	3.549,05	1.235,08	4.196.946,52	130.418,91
2E130	Assistenza farmaceutica - erogazione diretta a livello ospedaliero	49.290.174,52	1.688,96	303,27	60.251,97	481.218,82
2F100	Assistenza integrativa e protesica					
2F110	Assistenza integrativa-Totale					
2F111	Assistenza integrativa - Presidi per persone affette da malattia diabetica o da malattie rare	0,00	0,00	391.230,70	0,00	0,00
2F112	Assistenza integrativa - Prodotti destinati a un'alimentazione particolare	0,00	0,00	782.461,42	0,00	0,00
2F113	Assistenza integrativa - Dispositivi monouso	0,00	0,00	1.564.922,83	0,00	0,00
2F120	Assistenza protesica	266.211,19	4.872,85	2.315.593,18	2.323.270,70	1.118.684,67
2G100	Assistenza specialistica ambulatoriale					
2G110	Assistenza specialistica ambulatoriale - Attività prodotta in ambito ospedaliero					
2G111	Assistenza specialistica ambulatoriale - Attività prodotta in ambito ospedaliero - Attività di laboratorio	10.030.910,20	175.637,44	78.791,43	3.549.818,80	4.730.701,17
2G112	Assistenza specialistica ambulatoriale - Attività prodotta in ambito ospedaliero - Diagnostica strumentale	4.286.388,83	179.026,41	51.716,99	4.986.665,94	5.003.171,09
2G113	Assistenza specialistica ambulatoriale - Attività prodotta in ambito ospedaliero - Attività clinica	21.298.415,41	401.506,39	975.463,79	5.323.226,46	10.718.774,59
2G114	Assistenza specialistica ambulatoriale - Attività prodotta in ambito ospedaliero - Farmaci ad alto costo rimborsati extra tariffa					
2G115	Assistenza specialistica ambulatoriale - Attività prodotta in ambito ospedaliero - Dispositivi ad alto costo rimborsati extra tariffa					
2G120	Assistenza specialistica ambulatoriale - Attività prodotta in ambito distrettuale e da terzi					
2G121	Assistenza specialistica ambulatoriale - Attività prodotta in ambito distrettuale e da terzi - Attività di laboratorio	38.557,27	4.398,30	3.906.684,45	36.701,34	191.734,06
2G122	Assistenza specialistica ambulatoriale - Attività prodotta in ambito distrettuale e da terzi - Diagnostica strumentale	34.531,14	9.058,78	17.513.495,26	202.947,00	229.036,79
2G123	Assistenza specialistica ambulatoriale - Attività prodotta in ambito distrettuale e da terzi - Attività clinica	548.197,43	93.586,03	17.316.328,62	1.963.639,42	1.389.529,92
2G124	Assistenza specialistica ambulatoriale - Attività prodotta in ambito distrettuale e da terzi - Farmaci ad alto costo rimborsati extra - tariffa					
2G125	Assistenza specialistica ambulatoriale - Attività prodotta in ambito distrettuale e da terzi - Dispositivi ad alto costo rimborsati extra - tariffa					
2G130	Assistenza specialistica ambulatoriale - Trasporto utenti	36,47	12,60	872.018,23	97,82	51.031,11
2H100	Assistenza socioassistenziale distrettuale, domiciliare e territoriale					
2H110	Assistenza socioassistenziale distrettuale, domiciliare e territoriale - Cure domiciliari					
2H111	Cure domiciliari	491.114,32	37.151,10	175.709,82	7.331.440,04	953.323,01
2H112	Cure palliative domiciliari	175.078,69	15.034,75	4.222,02	121.766,49	423.036,97
2H120	Assistenza socioassistenziale distrettuale, domiciliare e territoriale - Assistenza a minori, donne, coppie, famiglia (consulenti)	47.939,86	34.069,25	239.931,72	583.734,89	802.628,13
2H130	Assistenza socioassistenziale distrettuale, domiciliare e territoriale - Assistenza ai minori con disturbi in ambito neuropsichiatrico e del neurosviluppo	5.589,21	6.255,22	13.406,51	27.962,51	219.280,42
2H140	Assistenza socioassistenziale distrettuale, domiciliare e territoriale - Assistenza alle persone con disturbi mentali	64.892,07	38.504,50	72.860,13	186.497,40	997.589,11
2H150	Assistenza socioassistenziale distrettuale, domiciliare e territoriale - Assistenza alle persone con disabilità	0,00	0,00	3.509.408,16	0,00	0,00
2H160	Assistenza socioassistenziale distrettuale, domiciliare e territoriale - Assistenza alle persone con dipendenze patologiche	71.375,74	21.585,96	127.787,02	289.223,33	904.225,95
2I100	Assistenza socioassistenziale semi-residenziale					
2I110	Assistenza socioassistenziale semi-residenziale - Assistenza alle persone con disturbi mentali	25.994,70	44.500,40	1.147.634,21	36.292,64	655.678,87
2I120	Assistenza socioassistenziale semi-residenziale - Assistenza alle persone con disabilità	31.539,44	19.917,06	11.094.033,09	58.170,70	737.997,04
2I130	Assistenza socioassistenziale semi-residenziale - Assistenza alle persone con dipendenze patologiche	670,76	240,69	1.100.892,12	78.742,30	7.223,59
2I140	Assistenza socioassistenziale semi-residenziale - Assistenza alle persone non autosufficienti	14,82	5,15	394.078,84	284,70	8.060,17
2I150	Assistenza socioassistenziale semi-residenziale - assistenza ai minori con disturbi in ambito neuropsichiatrico e del neurosviluppo	0,02	0,00	469,49	0,05	0,22
2J100	Assistenza socioassistenziale residenziale					
2J110	Assistenza socioassistenziale residenziale - Assistenza alle persone con disturbi mentali	71.892,73	63.260,34	3.073.121,74	394.824,65	2.330.995,35
2J120	Assistenza socioassistenziale residenziale - Assistenza alle persone con disabilità	42.181,09	13.665,40	6.789.505,32	46.179,19	365.248,59
2J130	Assistenza socioassistenziale residenziale - Assistenza alle persone con dipendenze patologiche	7.225,78	2.006,74	6.022.422,48	1.833.543,52	76.226,45
2J140	Assistenza socioassistenziale residenziale - Assistenza alle persone non autosufficienti	1.587.074,44	8.176,03	63.925.483,81	82.855,56	641.335,95
2J150	Assistenza socioassistenziale residenziale - Assistenza alle persone nella fase terminale della vita	49.092,95	9.937,42	549.139,25	43.665,70	464.277,05
2J160	Assistenza socioassistenziale residenziale - Assistenza ai minori con disturbi in ambito neuropsichiatrico e del neurosviluppo	0,00	0,00	496.789,35	0,00	0,00
2K100	Assistenza termale	0,00	0,00	908.798,00	0,00	0,00
2L100	Assistenza presso strutture sanitarie interne alle carceri	30.984,49	8.124,30	449.372,63	167.048,77	186.859,87
29999	TOTALE ASSISTENZA DISTRETTUALE					

	Macrovoce economiche	Personale				Ammortamenti
		Ruolo sanitario	Ruolo professionale	Ruolo tecnico	Ruolo amministrativo	
ASSISTENZA DISTRETTUALE						
2A100	Assistenza sanitaria di base					
2A110	Medicina generale					
2A111	Medicina generale - Attività in convenzione	649.325,54	1.505,54	49.910,34	138.426,19	8.957,83
2A112	Medicina generale - Prestazioni erogate nelle cure domiciliari	9.424,81	21,86	724,43	2.009,15	129,89
2A113	Medicina generale - Prestazioni erogate presso strutture residenziali e semiresidenziali	12.899,48	29,93	991,53	2.749,95	177,74
2A114	Medicina generale - Programmi vaccinali					
2A115	Medicina generale - Attività presso UCCP	62.947,67	145,95	4.838,42	13.419,44	868,29
2A116	Medicina generale - Attività presso - Ospedali di Comunità					
2A120	Pediatria di libera scelta					
2A121	Pediatria di libera scelta - Attività in convenzione	175.647,83	407,26	13.500,63	37.447,77	2.423,09
2A122	Pediatria di libera scelta - Prestazioni erogate nelle cure domiciliari	109,32	0,25	8,33	23,25	1,32
2A123	Pediatria di libera scelta - Programmi vaccinali					
2A124	Pediatria di libera scelta - Attività presso UCCP	650,92	1,49	49,97	138,77	8,67
2A125	Pediatria di libera scelta - Attività presso Ospedali di Comunità					
2A130	Altra assistenza sanitaria di base					
2A131	Altra assistenza sanitaria di base : Assistenza distrettuale e UCCP	20.920,64	49,57	2.102,42	4.556,89	299,39
2A132	Altra assistenza sanitaria di base - Ospedali di Comunità	1.558.288,72	4.698,13	923.745,08	131.925,85	132.207,99
2B100	Continuità assistenziale	241.728,31	230,77	88.057,31	24.488,25	15.447,28
2C100	Assistenza ai turisti	2,21	0,00	0,23	0,27	0,00
2D100	Emergenza sanitaria territoriale	4.330.314,84	12.402,14	2.263.955,40	306.082,44	902.368,93
2E100	Assistenza farmaceutica					
2E110	Assistenza farmaceutica erogata in regime di convenzione	0,00	0,00	0,00	0,00	0,00
2E120	Assistenza farmaceutica - erogazione diretta a livello territoriale					
2E121	Assistenza farmaceutica - erogazione diretta a livello territoriale - Distribuzione Diretta	296.865,23	657,42	6.211,67	62.713,54	34.100,32
2E122	Assistenza farmaceutica - erogazione diretta a livello territoriale - Distribuzione Per Conto	595.225,99	1.431,34	31.666,93	169.487,89	11.916,92
2E130	Assistenza farmaceutica - erogazione diretta a livello ospedaliero	130.127,68	351,44	30.592,56	34.837,63	28.939,20
2F100	Assistenza integrativa e protesica					
2F110	Assistenza integrativa-Totale					
2F111	Assistenza integrativa - Presidi per persone affette da malattia diabetica o da malattie rare	0,00	0,00	0,00	0,00	0,00
2F112	Assistenza integrativa - Prodotti destinati a un'alimentazione particolare	0,00	0,00	0,00	0,00	0,00
2F113	Assistenza integrativa - Dispositivi monouso	0,00	0,00	0,00	0,00	0,00
2F120	Assistenza protesica	175.233,26	675,62	11.236,76	189.429,15	795.512,86
2G100	Assistenza specialistica ambulatoriale					
2G110	Assistenza specialistica ambulatoriale - Attività prodotta in ambito ospedaliero					
2G111	Assistenza specialistica ambulatoriale - Attività prodotta in ambito ospedaliero - Attività di laboratorio	10.740.904,86	24.101,52	1.289.149,67	1.379.635,55	861.743,55
2G112	Assistenza specialistica ambulatoriale - Attività prodotta in ambito ospedaliero - Diagnostica strumentale	13.763.942,14	29.373,89	1.427.945,18	1.151.257,11	2.176.340,37
2G113	Assistenza specialistica ambulatoriale - Attività prodotta in ambito ospedaliero - Attività clinica	30.720.297,68	65.720,91	3.020.292,31	2.825.593,42	2.611.547,22
2G114	Assistenza specialistica ambulatoriale - Attività prodotta in ambito ospedaliero - Farmaci ad alto costo rimborsati extra tariffa					
2G115	Assistenza specialistica ambulatoriale - Attività prodotta in ambito ospedaliero - Dispositivi ad alto costo rimborsati extra tariffa					
2G120	Assistenza specialistica ambulatoriale - Attività prodotta in ambito distrettuale e da terzi					
2G121	Assistenza specialistica ambulatoriale - Attività prodotta in ambito distrettuale e da terzi - Attività di laboratorio	237.522,45	459,77	5.527,82	12.760,90	2.877,52
2G122	Assistenza specialistica ambulatoriale - Attività prodotta in ambito distrettuale e da terzi - Diagnostica strumentale	338.112,17	742,33	54.991,97	19.922,33	43.696,91
2G123	Assistenza specialistica ambulatoriale - Attività prodotta in ambito distrettuale e da terzi - Attività clinica	3.458.975,51	8.489,79	710.201,24	554.411,47	161.280,84
2G124	Assistenza specialistica ambulatoriale - Attività prodotta in ambito distrettuale e da terzi - Farmaci ad alto costo rimborsati extra - tariffa					
2G125	Assistenza specialistica ambulatoriale - Attività prodotta in ambito distrettuale e da terzi - Dispositivi ad alto costo rimborsati extra - tariffa					
2G130	Assistenza specialistica ambulatoriale - Trasporto utenti	1.884,58	6,04	945,02	532,60	41,15
2H100	Assistenza socioassistenziale distrettuale, domiciliare e territoriale					
2H110	Assistenza socioassistenziale distrettuale, domiciliare e territoriale - Cure domiciliari					
2H111	Cure domiciliari	4.823.827,64	9.594,60	261.660,28	252.801,24	65.695,02
2H112	Cure palliative domiciliari	2.454.904,77	4.816,74	104.133,16	120.929,54	31.644,28
2H120	Assistenza socioassistenziale distrettuale, domiciliare e territoriale - Assistenza a minori, donne, coppie, famiglia (consultori)	2.106.097,20	5.605,45	686.670,90	325.994,38	210.397,59
2H130	Assistenza socioassistenziale distrettuale, domiciliare e territoriale - Assistenza ai minori con disturbi in ambito neuropsichiatrico e del neurosviluppo	242.915,76	895,95	183.132,83	72.443,46	28.377,32
2H140	Assistenza socioassistenziale distrettuale, domiciliare e territoriale - Assistenza alle persone con disturbi mentali	4.485.513,43	9.263,17	378.521,96	289.827,69	278.594,91
2H150	Assistenza socioassistenziale distrettuale, domiciliare e territoriale - Assistenza alle persone con disabilità	0,00	0,00	0,00	0,00	0,00
2H160	Assistenza socioassistenziale distrettuale, domiciliare e territoriale - Assistenza alle persone con dipendenze patologiche	2.699.737,40	6.022,29	412.092,70	238.885,52	121.175,58
2I100	Assistenza socioassistenziale semi-residenziale					
2I110	Assistenza socioassistenziale semi-residenziale - Assistenza alle persone con disturbi mentali	690.578,14	2.169,00	516.933,27	70.873,02	71.886,95
2I120	Assistenza socioassistenziale semi-residenziale - Assistenza alle persone con disabilità	733.630,79	3.513,37	926.919,74	294.243,69	83.356,77
2I130	Assistenza socioassistenziale semi-residenziale - Assistenza alle persone con dipendenze patologiche	59.541,75	113,03	1.377,54	1.975,11	676,01
2I140	Assistenza socioassistenziale semi-residenziale - Assistenza alle persone non autosufficienti	806,15	2,45	357,58	210,69	16,62
2I150	Assistenza socioassistenziale semi-residenziale - assistenza ai minori con disturbi in ambito neuropsichiatrico e del neurosviluppo	1,40	0,00	0,15	0,18	0,00
2J100	Assistenza socioassistenziale residenziale					
2J110	Assistenza socioassistenziale residenziale - Assistenza alle persone con disturbi mentali	2.290.690,14	7.441,62	1.631.198,01	220.128,11	234.935,05
2J120	Assistenza socioassistenziale residenziale - Assistenza alle persone con disabilità	489.855,32	2.514,76	698.514,46	210.804,08	53.804,86
2J130	Assistenza socioassistenziale residenziale - Assistenza alle persone con dipendenze patologiche	415.745,11	839,43	33.264,99	18.028,69	5.357,71
2J140	Assistenza socioassistenziale residenziale - Assistenza alle persone non autosufficienti	1.167.929,27	2.408,81	80.138,46	92.155,86	72.434,15
2J150	Assistenza socioassistenziale residenziale - Assistenza alle persone nella fase terminale della vita	603.819,99	1.665,39	277.704,10	45.063,60	86.100,47
2J160	Assistenza socioassistenziale residenziale - Assistenza ai minori con disturbi in ambito neuropsichiatrico e del neurosviluppo	0,00	0,00	0,00	0,00	0,00
2K100	Assistenza termale	0,00	0,00	0,00	0,00	0,00
2L100	Assistenza presso strutture sanitarie interne alle carceri	1.124.100,57	2.209,90	26.591,41	78.865,49	38.187,50
29999	TOTALE ASSISTENZA DISTRETTUALE					

		Sopravvenienze Insussistenze	Altri costi	Oneri finanziari, svalutazioni, minusvalenze	Totale
	Macrovoce economiche				
ASSISTENZA DISTRETTUALE					
2A100	Assistenza sanitaria di base				
2A110	Medicina generale				
2A111	Medicina generale - Attività in convenzione	8.979,30	15.896,64	181,91	39.310.301,68
2A112	Medicina generale - Prestazioni erogate nelle cure domiciliari	130,31	230,71	2,63	566.412,96
2A113	Medicina generale - Prestazioni erogate presso strutture residenziali e semiresidenziali	178,40	315,76	3,63	775.231,50
2A114	Medicina generale - Programmi vaccinali				
2A115	Medicina generale - Attività presso UCCP	870,46	1.541,10	17,64	3.783.010,28
2A116	Medicina generale - Attività presso - Ospedali di Comunità				
2A120	Pediatria di libera scelta				
2A121	Pediatria di libera scelta - Attività in convenzione	2.429,02	4.300,18	49,20	10.556.028,52
2A122	Pediatria di libera scelta - Prestazioni erogate nelle cure domiciliari	1,48	2,64	0,02	6.571,59
2A123	Pediatria di libera scelta - Programmi vaccinali				
2A124	Pediatria di libera scelta - Attività presso UCCP	8,91	15,92	0,19	39.118,56
2A125	Pediatria di libera scelta - Attività presso Ospedali di Comunità				
2A130	Altra assistenza sanitaria di base				
2A131	Altra assistenza sanitaria di base : Assistenza distrettuale e UCCP	295,59	523,41	5,99	1.100.589,30
2A132	Altra assistenza sanitaria di base - Ospedali di Comunità	28.020,16	49.606,10	567,67	5.349.618,11
2B100	Continuità assistenziale	1.376,44	87.634,20	27,88	6.192.210,01
2C100	Assistenza ai turisti	0,01	0,04	0,00	743,24
2D100	Emergenza sanitaria territoriale	73.968,02	130.950,57	1.498,57	12.576.838,72
2E100	Assistenza farmaceutica				
2E110	Assistenza farmaceutica erogata in regime di convenzione	0,00	0,00	0,00	49.570.676,52
2E120	Assistenza farmaceutica - erogazione diretta a livello territoriale				
2E121	Assistenza farmaceutica - erogazione diretta a livello territoriale - Distribuzione Diretta	3.921,08	7.160,13	79,43	23.876.818,54
2E122	Assistenza farmaceutica - erogazione diretta a livello territoriale - Distribuzione Per Conto	8.536,74	15.462,79	172,95	24.419.794,02
2E130	Assistenza farmaceutica - erogazione diretta a livello ospedaliero	2.096,24	5.121,27	42,47	50.065.746,03
2F100	Assistenza integrativa e protesica				
2F110	Assistenza integrativa-Totale				
2F111	Assistenza integrativa - Presidi per persone affette da malattia diabetica o da malattie rare	0,00	0,00	0,00	391.230,70
2F112	Assistenza integrativa - Prodotti destinati a un'alimentazione particolare	0,00	0,00	0,00	782.461,42
2F113	Assistenza integrativa - Dispositivi monouso	0,00	0,00	0,00	1.564.922,83
2F120	Assistenza protesica	4.029,47	10.080,63	81,64	7.214.911,98
2G100	Assistenza specialistica ambulatoriale				
2G110	Assistenza specialistica ambulatoriale - Attività prodotta in ambito ospedaliero				
2G111	Assistenza specialistica ambulatoriale - Attività prodotta in ambito ospedaliero - Attività di laboratorio	143.744,45	261.819,27	2.912,23	33.269.870,14
2G112	Assistenza specialistica ambulatoriale - Attività prodotta in ambito ospedaliero - Diagnostica strumentale	175.189,43	313.456,66	3.549,26	33.548.023,30
2G113	Assistenza specialistica ambulatoriale - Attività prodotta in ambito ospedaliero - Attività clinica	391.968,30	764.933,38	7.941,08	79.125.682,94
2G114	Assistenza specialistica ambulatoriale - Attività prodotta in ambito ospedaliero - Farmaci ad alto costo rimborsati extra tariffa				
2G115	Assistenza specialistica ambulatoriale - Attività prodotta in ambito ospedaliero - Dispositivi ad alto costo rimborsati extra tariffa				
2G120	Assistenza specialistica ambulatoriale - Attività prodotta in ambito distrettuale e da terzi				
2G121	Assistenza specialistica ambulatoriale - Attività prodotta in ambito distrettuale e da terzi - Attività di laboratorio	2.742,13	4.854,62	55,55	4.444.876,18
2G122	Assistenza specialistica ambulatoriale - Attività prodotta in ambito distrettuale e da terzi - Diagnostica strumentale	4.427,42	7.904,48	89,70	18.458.956,28
2G123	Assistenza specialistica ambulatoriale - Attività prodotta in ambito distrettuale e da terzi - Attività clinica	50.634,26	170.698,49	1.025,81	26.406.998,83
2G124	Assistenza specialistica ambulatoriale - Attività prodotta in ambito distrettuale e da terzi - Farmaci ad alto costo rimborsati extra - tariffa				
2G125	Assistenza specialistica ambulatoriale - Attività prodotta in ambito distrettuale e da terzi - Dispositivi ad alto costo rimborsati extra - tariffa				
2G130	Assistenza specialistica ambulatoriale - Trasporto utenti	35,99	63,76	0,73	926.706,10
2H100	Assistenza socioassistenziale distrettuale, domiciliare e territoriale				
2H110	Assistenza socioassistenziale distrettuale, domiciliare e territoriale - Cure domiciliari				
2H111	Cure domiciliari	57.223,58	101.306,73	1.159,34	14.562.006,72
2H112	Cure palliative domiciliari	28.727,68	50.858,74	582,01	3.535.735,84
2H120	Assistenza socioassistenziale distrettuale, domiciliare e territoriale - Assistenza a minori, donne, coppie, famiglia (consulenti)	33.431,25	77.382,25	677,29	5.154.560,16
2H130	Assistenza socioassistenziale distrettuale, domiciliare e territoriale - Assistenza ai minori con disturbi in ambito neuropsichiatrico e del neurosviluppo	5.343,55	9.460,04	108,25	815.171,03
2H140	Assistenza socioassistenziale distrettuale, domiciliare e territoriale - Assistenza alle persone con disturbi mentali	55.246,51	98.374,22	1.119,28	6.956.804,38
2H150	Assistenza socioassistenziale distrettuale, domiciliare e territoriale - Assistenza alle persone con disabilità	0,00	0,00	0,00	3.509.408,16
2H160	Assistenza socioassistenziale distrettuale, domiciliare e territoriale - Assistenza alle persone con dipendenze patologiche	35.917,79	70.366,18	727,68	4.999.123,14
2J100	Assistenza socioassistenziale semi-residenziale				
2J110	Assistenza socioassistenziale semi-residenziale - Assistenza alle persone con disturbi mentali	12.936,19	22.902,15	262,07	3.298.641,61
2J120	Assistenza socioassistenziale semi-residenziale - Assistenza alle persone con disabilità	20.954,28	37.096,84	424,53	14.041.797,34
2J130	Assistenza socioassistenziale semi-residenziale - Assistenza alle persone con dipendenze patologiche	674,14	1.193,58	13,66	1.253.334,28
2J140	Assistenza socioassistenziale semi-residenziale - Assistenza alle persone non autosufficienti	14,67	26,06	0,29	403.878,19
2J150	Assistenza socioassistenziale semi-residenziale - Assistenza ai minori con disturbi in ambito neuropsichiatrico e del neurosviluppo	0,01	0,01	0,00	471,53
2J160	Assistenza socioassistenziale residenziale				
2J110	Assistenza socioassistenziale residenziale - Assistenza alle persone con disturbi mentali	44.382,37	78.573,33	899,09	10.442.342,53
2J120	Assistenza socioassistenziale residenziale - Assistenza alle persone con disabilità	14.998,23	26.552,64	303,84	8.754.127,80
2J130	Assistenza socioassistenziale residenziale - Assistenza alle persone con dipendenze patologiche	5.006,33	8.863,12	101,42	8.428.631,77
2J140	Assistenza socioassistenziale residenziale - Assistenza alle persone non autosufficienti	14.366,27	32.849,49	291,06	67.707.499,16
2J150	Assistenza socioassistenziale residenziale - Assistenza alle persone nella fase terminale della vita	9.932,42	17.584,24	201,23	2.158.183,81
2J160	Assistenza socioassistenziale residenziale - Assistenza ai minori con disturbi in ambito neuropsichiatrico e del neurosviluppo	0,00	0,00	0,00	496.789,35
2K100	Assistenza termale	0,00	0,00	0,00	908.798,00
2L100	Assistenza presso strutture sanitarie interne alle carceri	13.180,16	27.766,67	267,03	2.153.558,79
29999	TOTALE ASSISTENZA DISTRETTUALE				

Macro voci economiche	Consumi di esercizio		Costi per acquisti di servizi		
	Beni sanitari	Beni non sanitari	prestazioni sanitarie	servizi sanitari per erogazione di prestazioni	servizi non sanitari
ASSISTENZA OSPEDALIERA					
3A100	Attività di Pronto soccorso				
3A110	Attività diretta di Pronto soccorso e OBI				
3A111	Attività diretta di PS e OBI per accessi non seguiti da ricovero				
3A112	Attività diretta di PS e OBI per accessi seguiti da ricovero				
3A120	Accertamenti diagnostici strumentali e consulenze in Pronto Soccorso per accessi non seguiti da ricovero				
3B100	Assistenza ospedaliera per acuti				
3B110	Assistenza ospedaliera per acuti - In Day Hospital				
3B120	Assistenza ospedaliera per acuti - In Day Surgery				
3B130	Assistenza ospedaliera per acuti - In degenza ordinaria				
3B140	Assistenza ospedaliera per acuti - Farmaci ad alto costo rimborsati extra-tariffa				
3B150	Assistenza ospedaliera per acuti - Dispositivi ad alto costo rimborsati extra-tariffa				
3C100	Assistenza ospedaliera per lungodegenti				
3D100	Assistenza ospedaliera per riabilitazione				
3E100	Trasporto sanitario assistito				
3F100	Attività trasfusionale				
3G100	Attività a supporto dei trapianti di cellule, organi e tessuti				
3H100	Attività a supporto della donazione di cellule riproduttive				
39999	TOTALE ASSISTENZA OSPEDALIERA				
48888	TOTALE COSTI PER ATTIVITA' DI RICERCA				
49999	TOTALE GENERALE				

Macro voci economiche	Personale			
	Ruolo sanitario	Ruolo professionale	Ruolo tecnico	Ruolo amministrativo
ASSISTENZA OSPEDALIERA				
3A100	Attività di Pronto soccorso			
3A110	Attività diretta di Pronto soccorso e OBI			
3A111	Attività diretta di PS e OBI per accessi non seguiti da ricovero			
3A112	Attività diretta di PS e OBI per accessi seguiti da ricovero			
3A120	Accertamenti diagnostici strumentali e consulenze in Pronto Soccorso per accessi non seguiti da ricovero			
3B100	Assistenza ospedaliera per acuti			
3B110	Assistenza ospedaliera per acuti - In Day Hospital			
3B120	Assistenza ospedaliera per acuti - In Day Surgery			
3B130	Assistenza ospedaliera per acuti - In degenza ordinaria			
3B140	Assistenza ospedaliera per acuti - Farmaci ad alto costo rimborsati extra-tariffa			
3B150	Assistenza ospedaliera per acuti - Dispositivi ad alto costo rimborsati extra-tariffa			
3C100	Assistenza ospedaliera per lungodegenti			
3D100	Assistenza ospedaliera per riabilitazione			
3E100	Trasporto sanitario assistito			
3F100	Attività trasfusionale			
3G100	Attività a supporto dei trapianti di cellule, organi e tessuti			
3H100	Attività a supporto della donazione di cellule riproduttive			
39999	TOTALE ASSISTENZA OSPEDALIERA			
48888	TOTALE COSTI PER ATTIVITA' DI RICERCA			
49999	TOTALE GENERALE			

	Macrovoce economiche	Ammortamenti	Sopravvenienze Insussistenze	Altri costi	Oneri finanziari, svalutazioni, minusvalenze	Totale
ASSISTENZA OSPEDALIERA						
3A100	Attività di Pronto soccorso					
3A110	Attività diretta di Pronto soccorso e OBI					
3A111	Attività diretta di PS e OBI per accessi non seguiti da ricovero	852.408,89	126.050,06	226.359,03	2.553,75	20.662.794,39
3A112	Attività diretta di PS e OBI per accessi seguiti da ricovero	229.926,64	38.709,00	69.746,53	784,24	6.107.280,34
3A120	Accertamenti diagnostici strumentali e consulenze in Pronto Soccorso per accessi non seguiti da ricovero	49.762,10	7.135,23	14.749,33	144,54	2.186.239,24
3B100	Assistenza ospedaliera per acuti					
3B110	Assistenza ospedaliera per acuti - In Day Hospital	113.803,74	16.943,69	30.661,58	343,28	3.970.921,50
3B120	Assistenza ospedaliera per acuti - In Day Surgery	778.558,46	94.834,10	171.449,06	1.921,34	28.930.241,55
3B130	Assistenza ospedaliera per acuti - In degenza ordinaria	13.342.235,37	1.710.632,04	3.086.168,71	34.657,17	387.059.675,60
3B140	Assistenza ospedaliera per acuti - Farmaci ad alto costo rimborsati extra-tariffa					
3B150	Assistenza ospedaliera per acuti - Dispositivi ad alto costo rimborsati extra-tariffa	0,00	0,00	0,00	0,00	1.366.522,12
3C100	Assistenza ospedaliera per lungodegenti	0,00	0,00	0,00	0,00	336.631,89
3D100	Assistenza ospedaliera per riabilitazione	634.955,17	90.747,19	161.764,82	1.838,50	26.143.109,54
3E100	Trasporto sanitario assistito	145,23	94,42	167,40	1,92	3.320.999,10
3F100	Attività trasfusoriale	354.210,89	51.499,21	94.067,30	1.043,34	12.356.233,45
3G100	Attività a supporto dei trapianti di cellule, organi e tessuti					
3H100	Attività a supporto della donazione di cellule riproduttive					
39999	TOTALE ASSISTENZA OSPEDALIERA					
48888	TOTALE COSTI PER ATTIVITA' DI RICERCA	2,04	0,00	0,00	0,00	12.375,50
49999	TOTALE GENERALE	26.645.502,93	3.552.177,41	6.761.040,55	71.965,94	1.122.218.551,39

		RENDICONTO FINANZIARIO DETTAGLIATO	2022	2023
		OPERAZIONI DI GESTIONE REDDITUALE		
I	I	(+) risultato di esercizio	- 31.847.586,69	- 39.231.057,71
II	II=(1+2+3+4+5)	-Voci che non hanno effetto sulla liquidità: costi e ricavi non monetari	834.781,73	13.505.756,22
1a	1a	(+) ammortamenti fabbricati	8.501.919,50	8.140.267,69
1b	1b	(+) ammortamenti altre immobilizzazioni materiali	16.482.662,74	15.947.651,39
1c	1c	(+) ammortamenti immobilizzazioni immateriali	1.660.920,69	1.551.841,57
1	1	Ammortamenti	26.645.502,93	25.639.760,65
2a	2a	(-) Utilizzo finanziamenti per investimenti	- 21.694.760,76	- 21.207.913,03
2b	2b	(-) Utilizzo fondi riserva: investimenti, incentivi al personale, successioni e donaz., plusvalenze da reinvestire	- 1.220.632,47	- 1.242.047,53
2	2	utilizzo contributi in c/capitale e fondi riserva	-22.915.393,23	-22.449.960,56
3a	3a	(+) accantonamenti SUMAI	225.976,33	257.674,94
3b	3b	(-) pagamenti SUMAI	- 207.990,92	- 255.452,63
3c	3c	(+) accantonamenti TFR	-	-
3d	3d	(-) pagamenti TFR	-	-
3e	3e	(+) accantonamenti Trattamenti di quiescenza e simili	-	-
3f	3f	(-) pagamenti Trattamenti di quiescenza e simili	-	-
3	3	- Premio operosità medici SUMAI + TFR + Trattamenti di quiescenza e simili	17.985,41	2.222,31
4a	4a	(+/-) Rivalutazioni/svalutazioni di attività finanziarie	-	-
4b	4b	(+) accantonamenti a fondi svalutazioni	327.096,48	351.281,51
4c	4c	(-) utilizzo fondi svalutazioni*	- 6.088,15	- 27.641,99
4	4	- Fondi svalutazione di attività	321.008,33	323.639,52
5a	5a	(+) accantonamenti a fondi per rischi e oneri	30.047.282,19	26.414.470,92
5b	5b	(-) utilizzo fondi per rischi e oneri	- 33.281.603,90	- 16.424.376,62
5	5	- Fondo per rischi ed oneri futuri	-3.234.321,71	9.990.094,30
III	III=(6+7+8+9+10)	TOTALE Flusso di CCN della gestione corrente	-6.708.720,86	36.319.808,16
6a	6a	(+)/(-) aumento/diminuzione debiti verso regione e provincia autonoma, esclusa la variazione relativa a debiti per acquisto di beni strumentali	3.035.912,42	- 443.766,67
6b	6b	(+)/(-) aumento/diminuzione debiti verso comune	- 1.772.082,59	94.157,47
6c	6c	(+)/(-) aumento/diminuzione debiti verso aziende sanitarie pubbliche	- 665.260,37	- 174.295,12
6d	6d	(+)/(-) aumento/diminuzione debiti verso arpa	- 8.409,44	22.787,23
6e	6e	(+)/(-) aumento/diminuzione debiti verso fornitori	1.136.187,05	- 8.836.552,20
6f	6f	(+)/(-) aumento/diminuzione debiti tributari	- 503.675,24	1.823.569,45
6g	6g	(+)/(-) aumento/diminuzione debiti verso istituti di previdenza	577.539,30	- 684.653,36
6h	6h	(+)/(-) aumento/diminuzione altri debiti	3.517.251,56	- 1.513.648,00
6	6	(+)/(-) aumento/diminuzione debiti (escl forn di immob e C/C bancari e istituto tesoriere)	5.317.462,69	-9.712.401,20
7	7	(+)/(-) aumento/diminuzione ratei e risconti passivi	163.670,26	187.628,64
8a	8a	(+)/(-) diminuzione/aumento crediti parte corrente v/stato quote indistinte	558,70	- 840,19
8b	8b	(+)/(-) diminuzione/aumento crediti parte corrente v/stato quote vincolate		
8c	8c	(+)/(-) diminuzione/aumento crediti parte corrente v/Regione per gettito addizionali Irpef e Irap	-	-
8d	8d	(+)/(-) diminuzione/aumento crediti parte corrente v/Regione per partecipazioni regioni a statuto speciale		
8e	8e	(+)/(-) diminuzione/aumento crediti parte corrente v/Regione - vincolate per partecipazioni regioni a statuto speciale		
8f	8f	(+)/(-) diminuzione/aumento crediti parte corrente v/Regione -gettito fiscalità regionale		
8g	8g	(+)/(-) diminuzione/aumento crediti parte corrente v/Regione - altri contributi extrafondo	-	-
8h	8h			
8i	8i	(+)/(-) diminuzione/aumento crediti parte corrente v/Regione	- 10.839.299,81	42.325.879,36
8j	8j	(+)/(-) diminuzione/aumento crediti parte corrente v/Comune	- 6.565,79	- 15.162,11
8k	8k	(+)/(-) diminuzione/aumento crediti parte corrente v/Asl-Ao	208.974,37	885.907,83
8l	8l	(+)/(-) diminuzione/aumento crediti parte corrente v/ARPA	-	-
8m	8m	(+)/(-) diminuzione/aumento crediti parte corrente v/Erario	- 506.731,26	443.777,67
8n	8n	(+)/(-) diminuzione/aumento crediti parte corrente v/Altri	- 519.784,06	2.644.453,00
8	8	(+)/(-) diminuzione/aumento di crediti	-11.662.847,85	46.284.015,56
9a	9a	(+)/(-) diminuzione/aumento del magazzino	- 1.149.032,88	- 410.702,37
9b	9b	(+)/(-) diminuzione/aumento di acconti a fornitori per magazzino	-	-
9	9	(+)/(-) diminuzione/aumento rimanenze	-1.149.032,88	-410.702,37
10	10	(+)/(-) diminuzione/aumento ratei e risconti attivi	622.026,92	- 28.732,47
RED	I+II+III	A - Totale operazioni di gestione reddituale	-37.721.525,82	10.594.506,67

		ATTIVITÀ DI INVESTIMENTO		
a1	a1	(-) Acquisto costi di impianto e di ampliamento	-	-
a2	a2	(-) Acquisto costi di ricerca e sviluppo	-	-
a3	a3	(-) Acquisto Diritti di brevetto e diritti di utilizzazione delle opere d'ingegno	-	-
a4	a4	(-) Acquisto immobilizzazioni immateriali in corso	-	-
a5	a5	(-) Acquisto altre immobilizzazioni immateriali	- 1.855.296,52	- 650.957,99
a	a	(-) Acquisto Immobilizzazioni Immateriali	-1.855.296,52	-650.957,99
b1	b1	(+) Valore netto contabile costi di impianto e di ampliamento dismessi	-	-
b2	b2	(+) Valore netto contabile costi di ricerca e sviluppo dismessi	-	-
b3	b3	(+) Valore netto contabile Diritti di brevetto e diritti di utilizzazione delle opere d'ingegno dismessi	-	-
b4	b4	(+) Valore netto contabile immobilizzazioni immateriali in corso dismesse	-	-
b5	b5	(+) Valore netto contabile altre immobilizzazioni immateriali dismesse	4.564,06	-
b	b	(+) Valore netto contabile Immobilizzazioni Immateriali dismesse	4.564,06	0,00
c1	c1	(-) Acquisto terreni	-	-
c2	c2	(-) Acquisto fabbricati	- 2.620.172,66	- 2.176.652,96
c3	c3	(-) Acquisto impianti e macchinari	- 3.904.653,39	- 2.431.387,84
c4	c4	(-) Acquisto attrezzature sanitarie e scientifiche	- 5.487.026,94	- 6.480.084,74
c5	c5	(-) Acquisto mobili e arredi	- 1.764.733,94	- 1.428.215,05
c6	c6	(-) Acquisto automezzi	- 298.947,19	- 991.068,30
c7	c7	(-) Acquisto altri beni materiali	- 17.800.193,54	- 21.232.889,63
c	c	(-) Acquisto Immobilizzazioni Materiali	-31.875.727,66	-34.740.298,52
d1	d1	(+) Valore netto contabile terreni dismessi	2.304,59	-
d2	d2	(+) Valore netto contabile fabbricati dismessi	-	-
d3	d3	(+) Valore netto contabile impianti e macchinari dismessi	-	-
d4	d4	(+) Valore netto contabile attrezzature sanitarie e scientifiche dismesse	79.953,21	49.062,95
d5	d5	(+) Valore netto contabile mobili e arredi dismessi	4.998,10	3.304,35
d6	d6	(+) Valore netto contabile automezzi dismessi	-	-
d7	d7	(+) Valore netto contabile altri beni materiali dismessi	1.784,48	13.861,89
d	d	(+) Valore netto contabile Immobilizzazioni Materiali dismesse	89.040,38	66.229,19
e1	e1	(-) Acquisto crediti finanziari	-	-
e2	e2	(-) Acquisto titoli	-	-
e	e	(-) Acquisto Immobilizzazioni Finanziarie	0,00	0,00
f1	f1	(+) Valore netto contabile crediti finanziari dismessi	-	-
f2	f2	(+) Valore netto contabile titoli dismessi	-	-
f	f	(+) Valore netto contabile Immobilizzazioni Finanziarie dismesse	0,00	0,00
g	g	(+/-) Aumento/Diminuzione debiti v/fornitori di immobilizzazioni	1.313.487,44	1.417.890,72
INV	a+b+c+d+e+f+g	B - Totale attività di investimento	-32.323.932,30	-33.907.136,60

		ATTIVITÀ DI FINANZIAMENTO		
h1		(+)/(-) diminuzione/aumento crediti vs Stato (finanziamenti per investimenti)	4.011.594,36	-
h2		(+)/(-) diminuzione/aumento crediti vs Regione (finanziamenti per investimenti)	- 54.089.082,48	4.446.117,63
h3		(+)/(-) diminuzione/aumento crediti vs Regione (aumento fondo di dotazione)	-	-
h4		(+)/(-) diminuzione/aumento crediti vs Regione (ripiamo perdite)	-	-
h5		(+)/(-) diminuzione/aumento crediti vs Regione (copertura debiti al 31.12.2005)	-	-
h6		(+) aumento fondo di dotazione	384.201,53	-
h7		(+) aumento contributi in c/capitale da regione e da altri	75.896.056,46	21.036.406,15
h8		(+)/(-) altri aumenti/diminuzioni al patrimonio netto*	18.346.407,81	31.847.586,69
h9		(+)/(-) aumenti/diminuzioni nette contabili al patrimonio netto	-	-
h10		(+)/(-) aumento/diminuzione debiti C/C bancari e istituto tesoriere*	- 14.669,46	- 7.279,03
h11		(+) assunzione nuovi mutui*	-	-
h12		(-) mutui quota capitale rimborsata	-	-
FIN	somma dei precedenti	C - Totale attività di finanziamento	44.534.508,22	57.322.831,44

FLUSSO	FLUSSO DI CASSA COMPLESSIVO (A+B+C)	-25.510.949,90	34.010.201,51
DELTA	Delta liquidità tra inizio e fine esercizio (al netto dei conti bancari passivi)	- 25.510.949,90	34.010.201,48
SQUAD	Squadratura tra il valore delle disponibilità liquide nello SP e il valore del flusso di cassa complessivo	0,00	0,03

NOTA INTEGRATIVA

U.L.SS. n. 8 Berica

BILANCIO DI ESERCIZIO 2023

DATI IDENTIFICATIVI E PREMESSA

Azienda U.L.SS. n. 8 Berica
Sede legale Viale Ferdinando Rodolfi, 37 - VICENZA
Partita IVA/Codice fiscale 02441500242

Direttore Generale: SIMIONATO PATRIZIA

Direttore Sanitario: FINCO CRISTIANO

Direttore Amministrativo: CIATO LEOPOLDO

Direttore Servizi Socio-Sanitari: DI FALCO ACHILLE

Collegio Sindacale:

Presidente: CORRADIN DARIO

Componente: CIANCA ANTONINO

Componente: MARCHETTI ALESSANDRO

1. Criteri generali di formazione del bilancio di esercizio

Il bilancio di esercizio è costituito dallo stato patrimoniale, dal conto economico, dal rendiconto finanziario e dalla presente nota integrativa, ed è corredato dalla relazione sulla gestione. Esso è stato predisposto secondo le disposizioni del D. Lgs. 118/2011, quindi facendo riferimento al Codice Civile e ai Principi Contabili Nazionali (OIC), fatto salvo quanto difformemente previsto dallo stesso D. Lgs. 118/2011 e s.m.i., nonché dai successivi decreti ministeriali di attuazione.

La presente nota integrativa, in particolare, contiene tutte le informazioni richieste dal D. Lgs. 118/2011 e s.m.i., nonché dai successivi decreti ministeriali di attuazione. Fornisce inoltre tutte le informazioni supplementari, anche se non specificamente richieste da disposizioni di legge, ritenute necessarie a dare una rappresentazione veritiera e corretta dei fatti aziendali e in ottemperanza al postulato della chiarezza del bilancio.

Lo stato patrimoniale, il conto economico, il rendiconto finanziario e la nota integrativa sono stati predisposti in euro con due decimali dopo la virgola.

Eventuali deroghe all'applicazione di disposizioni di legge:

Non si sono verificati casi eccezionali che impongano di derogare alle disposizioni di legge.

Eventuali deroghe al principio di continuità di applicazione dei criteri di valutazione:

I criteri utilizzati nella formazione del bilancio non si discostano dai medesimi utilizzati per la formazione del bilancio del precedente esercizio, in particolare nelle valutazioni e nella continuità dei medesimi principi.

Eventuali casi di non comparabilità delle voci rispetto all'esercizio precedente:

Tutte le voci relative allo stato patrimoniale, al conto economico e al rendiconto finanziario dell'esercizio precedente sono comparabili con quelle del presente esercizio e non si è reso necessario alcun adattamento.

Altre informazioni di carattere generale, relative alla conversione dei valori

Nel corso dell'esercizio sono state effettuate conversioni di voci di bilancio espresse all'origine in moneta diversa dall'Euro.

2. Criteri di valutazione adottati per la redazione del bilancio di esercizio

Il bilancio di esercizio è lo strumento di informazione patrimoniale, finanziaria ed economica dell'azienda sanitaria. Perché possa svolgere tale funzione, il bilancio è stato redatto con chiarezza, così da rappresentare in modo veritiero e corretto la situazione patrimoniale e finanziaria dell'azienda e il risultato economico dell'esercizio.

Le caratteristiche sopra menzionate sono state assicurate, laddove necessario, dall'inserimento di informazioni complementari. Se vi è stata deroga alle disposizioni di legge, essa è stata motivata e ne sono stati esplicitati gli effetti sulla situazione patrimoniale, finanziaria ed economica dell'azienda nella presente nota integrativa.

La valutazione delle voci di bilancio è stata fatta ispirandosi ai principi di prudenza e competenza, tenendo conto della funzione economica dell'elemento attivo e passivo considerato e nella prospettiva della continuazione dell'attività.

L'applicazione del principio di prudenza ha comportato la valutazione individuale degli elementi componenti le singole poste o voci delle attività o passività, per evitare compensi tra perdite che dovevano essere riconosciute e utili da non riconoscere in quanto non realizzati.

In ottemperanza al principio di competenza, l'effetto delle operazioni e degli altri eventi è stato rilevato contabilmente e attribuito all'esercizio al quale tali operazioni ed eventi si riferiscono, e non a quello in cui si concretizzano i relativi movimenti di numerario (incassi e pagamenti).

I criteri di valutazione adottati sono sintetizzati nella tabella che segue:

Posta di bilancio	Criterio di valutazione
Immobilizzazioni immateriali	<p>Sono iscritte al costo di acquisto o di produzione, inclusi i costi accessori e l'IVA in quanto non detraibile. Sono esposte in bilancio al netto degli ammortamenti effettuati nel corso degli esercizi.</p> <p>Le aliquote di ammortamento sono quelle fissate dal D.Lgs. 118/2011 e s.m.i., nonché dai successivi decreti ministeriali di attuazione.</p> <p>L'iscrizione tra le immobilizzazioni dei costi di impianto e di ampliamento, di ricerca e sviluppo avviene con il consenso del collegio sindacale.</p>
Immobilizzazioni materiali	<p>Sono iscritte al costo di acquisto o di produzione, inclusi i costi accessori e l'IVA in quanto non detraibile. Sono esposte in bilancio al netto dei relativi fondi di ammortamento.</p> <p>Le aliquote di ammortamento sono quelle fissate dal D.Lgs. 118/2011 e s.m.i., nonché dai successivi decreti ministeriali di attuazione.</p> <p>I fabbricati di primo conferimento sono stati iscritti sulla base dei seguenti criteri di valutazione: valore determinato ai fini ICI al 31/12/1995. I fabbricati ricevuti a titolo gratuito, dalla regione o da altri soggetti pubblici e privati, successivamente alla costituzione dell'azienda, sono stati iscritti sulla base dei seguenti criteri di valutazione: perizia di stima redatta da parte di Ingegneri iscritti all'Ordine e dichiarazione da parte degli enti pubblici donanti.</p> <p>I costi di manutenzione e riparazione che non rivestono carattere incrementativo del valore e/o della funzionalità dei beni sono addebitati al conto economico dell'esercizio in cui sono sostenuti. Le spese di manutenzione e riparazione aventi natura incrementativa sono imputate all'attivo patrimoniale e, successivamente, ammortizzate. Le immobilizzazioni che, alla fine dell'esercizio, presentano un valore durevolmente inferiore rispetto al residuo costo da</p>

	ammortizzare vengono iscritte a tale minor valore. Questo non viene mantenuto se negli esercizi successivi vengono meno le ragioni della svalutazione effettuata. Le immobilizzazioni materiali detenute in base a contratti di leasing finanziario vengono contabilizzate secondo quanto previsto dalla vigente normativa italiana, la quale prevede l'addebito a conto economico per competenza dei canoni, l'indicazione dell'impegno per canoni a scadere nei conti d'ordine e l'inserimento del cespite tra le immobilizzazioni solo all'atto del riscatto.
Titoli	Sono iscritti al minor valore tra il prezzo d'acquisto e quanto è possibile realizzare sulla base dell'andamento del mercato.
Partecipazioni	Sono iscritte al costo di acquisto o di sottoscrizione, eventualmente rettificato per riflettere perdite permanenti di valore. Tale minor valore non verrà mantenuto negli esercizi successivi qualora vengano meno le ragioni della svalutazione effettuata.
Rimanenze	Sono iscritte al minore tra costo di acquisto o di produzione e valore desumibile dall'andamento del mercato. Per i beni fungibili il costo è calcolato con il metodo della media ponderata.
Crediti	Sono esposti al presumibile valore di realizzo. L'adeguamento del valore nominale dei crediti al valore presunto di realizzo è ottenuto mediante apposito fondo al fine di tener conto dei rischi di inesigibilità.
Disponibilità liquide	Sono iscritte in bilancio al loro valore nominale.
Ratei e risconti	Sono determinati in proporzione al periodo temporale di competenza del costo o del ricavo comune a due o più esercizi.
Patrimonio netto	I contributi per ripiano perdite sono rilevati con le modalità previste dal D.Lgs. 118/2011 e s.m.i., nonché dai successivi decreti ministeriali di attuazione. I contributi in conto capitale sono rilevati con le modalità previste dal D.Lgs. 118/2011 e s.m.i., nonché dai successivi decreti ministeriali di attuazione. Per i beni di primo conferimento, la sterilizzazione degli ammortamenti avviene mediante storno a conto economico di quote della voce di Patrimonio Netto "Finanziamenti per beni di prima dotazione".
Fondi per rischi e oneri	I fondi per quote inutilizzate di contributi sono costituiti da accantonamenti determinati con le modalità previste dall'art. 29 comma 1, lett. e) del D.Lgs. 118/2011 e s.m.i., nonché dai successivi decreti ministeriali di attuazione. I fondi per rischi e oneri sono costituiti da accantonamenti effettuati allo scopo di coprire perdite o debiti di natura determinata e di esistenza certa o probabile, che alla data di chiusura dell'esercizio sono però indeterminati nell'ammontare e/o nella data di sopravvenienza, secondo quanto previsto dall'art. 29, comma 1, lett. g) del D.Lgs. 118/2011 e s.m.i., nonché dai successivi decreti ministeriali di attuazione.
Premio operosità Medici SUMAI	È determinato secondo le norme e disposizioni contenute nella Convenzione Unica Nazionale che regolano la determinazione del premio di operosità dei medici SUMAI.
TFR	Rappresenta l'effettivo debito maturato, in conformità alla legge e ai contratti vigenti, verso le seguenti figure professionali: nessuna. Il fondo corrisponde al totale delle singole indennità maturate alla data di chiusura del bilancio, al netto degli acconti erogati, ed è pari a quanto si sarebbe dovuto corrispondere nell'ipotesi di cessazione del rapporto di lavoro in tale data.
Debiti	Sono rilevati al loro valore nominale.
Ricavi e costi	Sono rilevati secondo i principi della prudenza e della competenza economica, anche mediante l'iscrizione dei relativi ratei e risconti.
Imposte sul reddito	Sono determinate secondo le norme e le aliquote vigenti.
Conti d'ordine	Impegni e garanzie sono indicati nei conti d'ordine al loro valore contrattuale residuo. I beni di terzi sono indicati nei conti d'ordine in base al loro valore di mercato al momento dell'ingresso in azienda.

3. Dati relativi al personale

PERSONALE DIPENDENTE (*) (Conto Annuale)							
Tipologia di personale	2022		2023		2023		
	Tabella 1		Tabella 1		Tabella 12		Tabella 13
	PERSONALE AL 31/12/2022	DI CUI PERSONALE PART TIME AL 31/12/2022	PERSONALE AL 31/12/2023	DI CUI PERSONALE PART TIME AL 31/12/2023	NUMERO MENSILITA'	TOTALE SPESE A CARATTERE STIPENDIALE	TOTALE SPESE ACCESSORIE
RUOLO SANITARIO	4.442	736	4.440	741	50.006	131.269.648	48.490.076
DIRIGENZA	1.004	26	1.030	23	11.906	50.555.578	34.728.074
Medico - Veterinaria	901	23	928	20	10.672	45.530.829	32.651.776
Sanitaria	103	3	102	3	1.234	5.024.749	2.076.298
COMPARTO	3.438	710	3.410	718	38.100	80.714.070	13.762.002
Categoria Ds	63	4					
Categoria D	3.365	703	3.405	716	37.961	80.528.547	13.729.854
Categoria C	10	3	5	2	127	185.523	32.148
Categoria Bs					12	-	
RUOLO PROFESSIONALE	6	0	7	0	84	336.510	234.726
DIRIGENZA	6	0	7	0	84	336.510	234.726
Livello dirigenziale	6		7		84	336.510	234.726
COMPARTO	0	0	0	0	0	-	-
Categoria D							
RUOLO TECNICO	1.412	287	1.426	285	15.800	29.536.220	4.179.375
DIRIGENZA	4	0	3	0	36	140.248	59.357
Livello dirigenziale	4		3		36	140.248	59.357
COMPARTO	1.408	287	1.423	285	15.764	29.395.972	4.120.018
Categoria Ds	10						
Categoria D	83	14	96	15	1.095	2.308.172	166.035
Categoria C	39	3	35	3	441	889.430	196.102
Categoria Bs	1.196	252	1.230	250	13.468	24.963.893	3.632.200
Categoria B	77	17	61	17	716	1.208.531	124.301
Categoria A	3	1	1		44	25.946	1.380
RUOLO AMMINISTRATIVO	555	98	565	99	6.261	12.732.676	1.241.023
DIRIGENZA	11	0	9	0	116	472.459	445.028
Livello dirigenziale	11		9		116	472.459	445.028
COMPARTO	544	98	556	99	6.145	12.260.217	795.995
Categoria Ds	22	1					
Categoria D	94	8	115	9	1.348	2.901.426	172.874
Categoria C	262	59	242	55	2.717	5.577.654	354.593
Categoria Bs	78	17	117	20	1.187	2.229.314	142.524
Categoria B	88	13	82	15	893	1.551.823	126.004
Categoria A							

(*) E' compreso anche il personale dipendente del comparto a tempo determinato che però è rilevato nella Tabella 2 del conto annuale con diverso criterio (uomini-anno).

Si precisa che i dati inseriti fanno riferimento alle elaborazioni del 30 marzo 2024 e che gli stessi saranno suscettibili di variazioni rispetto al Conto Annuale definitivo in quanto la scadenza e i criteri di rilevazione dello stesso non sono ancora stati fissati.

Dati sull'occupazione al 31.12.2023				
PERSONALE DIPENDENTE (*) (Conto Annuale)				
Tipologia di personale	2022		2023	
	Tabella T1A	Tabella T1C	Tabella T1A	Tabella T1C
	PERSONALE IN COMANDO AL 31/12/2022 AD ALTRI ENTI	PERSONALE IN COMANDO AL 31/12/2022 DA ALTRI ENTI	PERSONALE IN COMANDO AL 31/12/2023 AD ALTRI ENTI	PERSONALE IN COMANDO AL 31/12/2023 DA ALTRI ENTI
RUOLO SANITARIO	1	3	2	2
DIRIGENZA	1	0	2	0
Medico - Veterinaria	1		1	
Sanitaria			1	
COMPARTO	0	3	0	2
Categoria Ds				
Categoria D		3		2
Categoria C				
Categoria Bs				
RUOLO PROFESSIONALE	0	0	0	0
DIRIGENZA	0	0	0	0
Livello dirigenziale				
COMPARTO	0	0	0	0
Categoria D				
RUOLO TECNICO	1	1	1	0
DIRIGENZA	0	1	0	0
Livello dirigenziale		1		
COMPARTO	1	0	1	0
Categoria Ds				
Categoria D				
Categoria C				
Categoria Bs	1		1	
Categoria B				
Categoria A				
RUOLO AMMINISTRATIVO	3	0	7	0
DIRIGENZA	0	0	0	0
Livello dirigenziale				
COMPARTO	3	0	7	0
Categoria Ds				
Categoria D	1		1	
Categoria C	1		1	
Categoria Bs	1		5	
Categoria B				
Categoria A				

Dati sull'occupazione al 31.12.2023				
PERSONALE UNIVERSITARIO (*) (Conto Annuale)				
Tipologia di personale	2022		2023	
	Tabella T1A	Tabella T1C	Tabella T1A	Tabella T1C
	PERSONALE AL 31/12/2022	DI CUI PERSONALE A TEMPO PARZIALE AL 31/12/2022	PERSONALE AL 31/12/2023	DI CUI PERSONALE A TEMPO PARZIALE AL 31/12/2023
RUOLO SANITARIO	0	0	0	0
DIRIGENZA				
COMPARTO				
RUOLO PROFESSIONALE	0	0	0	0
DIRIGENZA				
COMPARTO				
RUOLO TECNICO	0	0	0	0
DIRIGENZA				
COMPARTO				
RUOLO AMMINISTRATIVO	0	0	0	0
DIRIGENZA				
COMPARTO				

PERSONALE CON ALTRO CONTRATTO-FORMAZIONE (Conto Annuale Tabella 2)		
Tipologia di personale	UOMINI-ANNO AL 31/12/2022	UOMINI-ANNO AL 31/12/2023
RUOLO SANITARIO	0	0
DIRIGENZA	0	0
<i>Medico - Veterinaria</i>		
<i>Sanitaria non medica</i>		
COMPARTO		
RUOLO PROFESSIONALE	0	0
DIRIGENZA		
COMPARTO		
RUOLO TECNICO	0	0
DIRIGENZA		
COMPARTO		
RUOLO AMMINISTRATIVO	0	0
DIRIGENZA		
COMPARTO		
PERSONALE CON ALTRO CONTRATTO-CONTRATTO DI SOMMINISTRAZIONE (Conto Annuale Tabella 2)		
Tipologia di personale	UOMINI-ANNO AL 31/12/2022	UOMINI-ANNO AL 31/12/2023
RUOLO SANITARIO	0	0
DIRIGENZA	0	0
<i>Medico - Veterinaria</i>		
<i>Sanitaria non medica</i>		
COMPARTO		
RUOLO PROFESSIONALE	0	0
DIRIGENZA		
COMPARTO		
RUOLO TECNICO	0	0
DIRIGENZA		
COMPARTO		
RUOLO AMMINISTRATIVO	0	0
DIRIGENZA		
COMPARTO		
PERSONALE CON ALTRO CONTRATTO-LSU (Conto Annuale Tabella 2)		
Tipologia di personale	UOMINI-ANNO AL 31/12/2022	UOMINI-ANNO AL 31/12/2023
RUOLO SANITARIO	0	0
DIRIGENZA	0	0
<i>Medico - Veterinaria</i>		
<i>Sanitaria non medica</i>		
COMPARTO		
RUOLO PROFESSIONALE	0	0
DIRIGENZA		
COMPARTO		
RUOLO TECNICO	0	0
DIRIGENZA		
COMPARTO		
RUOLO AMMINISTRATIVO	0	0
DIRIGENZA		
COMPARTO		
PERSONALE IN CONVENZIONE (FLS 12 quadro E per MMG e PLS)		
Tipologia di personale	UOMINI-ANNO AL 31/12/2022	UOMINI-ANNO AL 31/12/2023
MEDICINA DI BASE	444	479
<i>MMG</i>	308	303
<i>PLS</i>	55	55
<i>Continuità assistenziale</i>	81	82
<i>Altro</i>		39

4. Immobilizzazioni materiali e immateriali

Tab. 1 – Dettagli e movimentazioni delle immobilizzazioni immateriali

Immobilizzazioni Immateriali - Sezione 1	Costo Storico (Valore lordo)	ESERCIZI PRECEDENTI			
		Rivalutazioni	Svalutazioni	Fondo Ammortamento	Valore Netto Iniziale (Valore al 31.12.n-1)
AAA000 (A.I) IMMOBILIZZAZIONI IMMATERIALI)	30.889.017,06	0,00	0,00	24.513.569,79	6.375.447,27
AAA000_st (totale immob immateriali sogg a sterilizzazione)	17.238.625,87	0,00	0,00	12.163.845,42	5.074.780,45
AAA010 (A.I.1) Costi di impianto e di ampliamento)	0,00	0,00	0,00	0,00	0,00
AAA010_st (di cui soggetti a sterilizzazione)	0,00	0,00	0,00	0,00	0,00
AAA040 (A.I.2) Costi di ricerca e sviluppo)	0,00	0,00	0,00	0,00	0,00
AAA040_st (di cui soggetti a sterilizzazione)	0,00	0,00	0,00	0,00	0,00
AAA070 (A.I.3) Diritti di brevetto e diritti di utilizzazione delle opere d'ingegno)	12.394,97	0,00	0,00	12.394,97	0,00
AAA070_st (di cui soggetti a sterilizzazione)	0,00	0,00	0,00	0,00	0,00
AAA120 (A.I.4) Immobilizzazioni immateriali in corso e acconti)	0,00	0,00	0,00	0,00	0,00
AAA130 (A.I.5) Altre immobilizzazioni immateriali)	30.876.622,09	0,00	0,00	24.501.174,82	6.375.447,27
AAA130_st (di cui soggetti a sterilizzazione)	17.238.625,87	0,00	0,00	12.163.845,42	5.074.780,45
AAA140 (A.I.5.a) Concessioni, licenze, marchi e diritti simili)	22.493.169,79	0,00	0,00	19.368.767,96	3.124.401,83
AAA140_st (di cui soggetti a sterilizzazione)	13.431.946,21	0,00	0,00	10.307.544,38	3.124.401,83
AAA160 (A.I.5.c) Miglorie su beni di terzi)	7.810.650,44	0,00	0,00	4.559.605,00	3.251.045,44
AAA160_st (di cui soggetti a sterilizzazione)	3.775.965,66	0,00	0,00	1.825.587,04	1.950.378,62
AAA180 (A.I.5.e) Pubblicità)	0,00	0,00	0,00	0,00	0,00
AAA180_st (di cui soggetti a sterilizzazione)	0,00	0,00	0,00	0,00	0,00
AAA200 (A.I.5.g) Altre immobilizzazioni immateriali)	572.801,86	0,00	0,00	572.801,86	0,00
AAA200_st (di cui soggetti a sterilizzazione)	30.714,00	0,00	0,00	30.714,00	0,00

Immobilizzazioni Immateriali - Sezione 2	MOVIMENTI DELL'ESERCIZIO				
	Rettifiche	Giroconti e Riclassificazioni interne (*1)	Giroconti e Riclassificazioni esterne (*2)	Rivalutazioni	Svalutazioni (controllo con CE)
AAA000 (A.I) IMMOBILIZZAZIONI IMMATERIALI)	0,00	36.600,00	-36.600,00	0,00	0,00
AAA000_st (totale immob immateriali sogg a sterilizzazione)	0,00	0,00	0,00	0,00	0,00
AAA010 (A.I.1) Costi di impianto e di ampliamento)	0,00	0,00	0,00	0,00	0,00
AAA010_st (di cui soggetti a sterilizzazione)	0,00	0,00	0,00	0,00	0,00
AAA040 (A.I.2) Costi di ricerca e sviluppo)	0,00	0,00	0,00	0,00	0,00
AAA040_st (di cui soggetti a sterilizzazione)	0,00	0,00	0,00	0,00	0,00
AAA070 (A.I.3) Diritti di brevetto e diritti di utilizzazione delle opere d'ingegno)	0,00	0,00	0,00	0,00	0,00
AAA070_st (di cui soggetti a sterilizzazione)	0,00	0,00	0,00	0,00	0,00
AAA120 (A.I.4) Immobilizzazioni immateriali in corso e acconti)	0,00	36.600,00	-36.600,00	0,00	0,00
AAA130 (A.I.5) Altre immobilizzazioni immateriali)	0,00	0,00	0,00	0,00	0,00
AAA130_st (di cui soggetti a sterilizzazione)	0,00	0,00	0,00	0,00	0,00
AAA140 (A.I.5.a) Concessioni, licenze, marchi e diritti simili)	0,00	0,00	0,00	0,00	0,00
AAA140_st (di cui soggetti a sterilizzazione)	0,00	0,00	0,00	0,00	0,00
AAA160 (A.I.5.c) Miglorie su beni di terzi)	0,00	0,00	0,00	0,00	0,00
AAA160_st (di cui soggetti a sterilizzazione)	0,00	0,00	0,00	0,00	0,00
AAA180 (A.I.5.e) Pubblicità)	0,00	0,00	0,00	0,00	0,00
AAA180_st (di cui soggetti a sterilizzazione)	0,00	0,00	0,00	0,00	0,00
AAA200 (A.I.5.g) Altre immobilizzazioni immateriali)	0,00	0,00	0,00	0,00	0,00
AAA200_st (di cui soggetti a sterilizzazione)	0,00	0,00	0,00	0,00	0,00

Immobilizzazioni Immateriali - Sezione 3	MOVIMENTI DELL'ESERCIZIO					
	Acquisizioni					Totale Acquisizioni
	Donazioni e lasciti	Nuovi Acquisti	Immobilizzazioni in corso capitalizzate	Manutenzioni incrementative	Interessi capitalizzati	
AAA000 (A.I) IMMOBILIZZAZIONI IMMATERIALI)	0,00	249.285,21	36.600,00	401.672,78	0,00	687.557,99
AAA000_st (totale immob immateriali sogg a sterilizzazione)	0,00	249.285,21	36.600,00	401.675,78	0,00	687.560,99
AAA010 (A.I.1) Costi di impianto e di ampliamento)	0,00	0,00	0,00	0,00	0,00	0,00
AAA010_st (di cui soggetti a sterilizzazione)	0,00	0,00	0,00	0,00	0,00	0,00
AAA040 (A.I.2) Costi di ricerca e sviluppo)	0,00	0,00	0,00	0,00	0,00	0,00
AAA040_st (di cui soggetti a sterilizzazione)	0,00	0,00	0,00	0,00	0,00	0,00
AAA070 (A.I.3) Diritti di brevetto e diritti di utilizzazione delle opere d'ingegno)	0,00	0,00	0,00	0,00	0,00	0,00
AAA070_st (di cui soggetti a sterilizzazione)	0,00	0,00	0,00	0,00	0,00	0,00
AAA120 (A.I.4) Immobilizzazioni immateriali in corso e acconti)	0,00	0,00	0,00	0,00	0,00	0,00
AAA130 (A.I.5) Altre immobilizzazioni immateriali)	0,00	249.285,21	36.600,00	401.672,78	0,00	687.557,99
AAA130_st (di cui soggetti a sterilizzazione)	0,00	249.285,21	36.600,00	401.675,78	0,00	687.560,99
AAA140 (A.I.5.a) Concessioni, licenze, marchi e diritti simili)	0,00	249.285,21	36.600,00	385.636,89	0,00	671.522,10
AAA140_st (di cui soggetti a sterilizzazione)	0,00	249.285,21	36.600,00	385.639,89	0,00	671.525,10
AAA160 (A.I.5.c) Miglorie su beni di terzi)	0,00	0,00	0,00	16.035,89	0,00	16.035,89
AAA160_st (di cui soggetti a sterilizzazione)	0,00	0,00	0,00	16.035,89	0,00	16.035,89
AAA180 (A.I.5.e) Pubblicità)	0,00	0,00	0,00	0,00	0,00	0,00
AAA180_st (di cui soggetti a sterilizzazione)	0,00	0,00	0,00	0,00	0,00	0,00
AAA200 (A.I.5.g) Altre immobilizzazioni immateriali)	0,00	0,00	0,00	0,00	0,00	0,00
AAA200_st (di cui soggetti a sterilizzazione)	0,00	0,00	0,00	0,00	0,00	0,00

Immobilizzazioni Immateriali - Sezione 4	MOVIMENTI DELL'ESERCIZIO						Valore Finale (Valore al 31.12.n)
	Dismissioni			Totale Dismissioni	Altre variazioni (*3)	Ammortament i Anno N	
	Fuori uso (valore netto)	Furti (valore netto)	Alienazioni (valore netto)				
AAA000 (A.I) IMMOBILIZZAZIONI IMMATERIALI)	0,00	0,00	0,00	0,00	0,00	1.551.841,57	5.511.163,69
AAA000_st (totale immob immateriali sogg a sterilizzazione)	0,00	0,00	0,00	0,00	0,00	1.446.003,03	4.316.338,41
AAA010 (A.I.1) Costi di impianto e di ampliamento)	0,00	0,00	0,00	0,00	0,00	0,00	0,00
AAA010_st (di cui soggetti a sterilizzazione)	0,00	0,00	0,00	0,00	0,00	0,00	0,00
AAA040 (A.I.2) Costi di ricerca e sviluppo)	0,00	0,00	0,00	0,00	0,00	0,00	0,00
AAA040_st (di cui soggetti a sterilizzazione)	0,00	0,00	0,00	0,00	0,00	0,00	0,00
AAA070 (A.I.3) Diritti di brevetto e diritti di utilizzazione delle opere d'ingegno)	0,00	0,00	0,00	0,00	0,00	0,00	0,00
AAA070_st (di cui soggetti a sterilizzazione)	0,00	0,00	0,00	0,00	0,00	0,00	0,00
AAA120 (A.I.4) Immobilizzazioni immateriali in corso e acconti)	0,00	0,00	0,00	0,00	0,00	0,00	0,00
AAA130 (A.I.5) Altre immobilizzazioni immateriali)	0,00	0,00	0,00	0,00	0,00	1.551.841,57	5.511.163,69
AAA130_st (di cui soggetti a sterilizzazione)	0,00	0,00	0,00	0,00	0,00	1.446.003,03	4.316.338,41
AAA140 (A.I.5.a) Concessioni, licenze, marchi e diritti simili)	0,00	0,00	0,00	0,00	0,00	1.273.116,21	2.522.807,72
AAA140_st (di cui soggetti a sterilizzazione)	0,00	0,00	0,00	0,00	0,00	1.273.116,21	2.522.810,72
AAA160 (A.I.5.c) Migliorie su beni di terzi)	0,00	0,00	0,00	0,00	0,00	278.725,36	2.988.355,97
AAA160_st (di cui soggetti a sterilizzazione)	0,00	0,00	0,00	0,00	0,00	172.886,82	1.793.527,69
AAA180 (A.I.5.e) Pubblicità)	0,00	0,00	0,00	0,00	0,00	0,00	0,00
AAA180_st (di cui soggetti a sterilizzazione)	0,00	0,00	0,00	0,00	0,00	0,00	0,00
AAA200 (A.I.5.g) Altre immobilizzazioni immateriali)	0,00	0,00	0,00	0,00	0,00	0,00	0,00
AAA200_st (di cui soggetti a sterilizzazione)	0,00	0,00	0,00	0,00	0,00	0,00	0,00

Tab. 2 – Dettaglio costi di impianto e di ampliamento

DETTAGLIO COSTI DI IMPIANTO E DI AMPLIAMENTO	MOVIMENTI DELL'ESERCIZIO			ALTRE INFORMAZIONI	
	Valore iniziale	Incrementi	Valore finale	Ragione iscrizione	Estremi del verbale del Collegio Sindacale
...					
...					
...					

Tab. 3 – Dettaglio costi di ricerca e sviluppo

DETTAGLIO COSTI RICERCA E SVILUPPO	MOVIMENTI DELL'ESERCIZIO			ALTRE INFORMAZIONI	
	Valore iniziale	Incrementi	Valore finale	Ragione iscrizione	Estremi del verbale del Collegio Sindacale
...					
...					
...					

Tab. 4 – Dettaglio costi di pubblicità

DETTAGLIO COSTI DI PUBBLICITA'	MOVIMENTI DELL'ESERCIZIO			ALTRE INFORMAZIONI	
	Valore iniziale	Incrementi	Valore finale	Ragione iscrizione	Estremi del verbale del Collegio Sindacale
...					
...					
...					

Tab. 5 – Dettagli e movimentazioni delle immobilizzazioni materiali

Immobilizzazioni Materiali - Sezione 1	Costo Storico (Valore lordo)	ESERCIZI PRECEDENTI			
		Rivalutazioni	Svalutazioni	Fondo Ammortamento	Valore Netto Iniziale (Valore al 31.12.n-1)
AAA270 (A.II) IMMOBILIZZAZIONI MATERIALI)	784.972.596,82	0,00	0,00	531.483.729,06	253.488.867,76
AAA270_st (totale immob materiali sogg a sterilizzazione)	356.587.859,78	0,00	0,00	219.412.472,17	137.175.387,61
AAA280 A.II.1) Terreni	3.669.367,58	0,00	0,00	0,00	3.669.367,58
AAA290 (A.II.1.a) Terreni disponibili)	8.425,17	0,00	0,00	0,00	8.425,17
AAA290_st (di cui soggetti a sterilizzazione)	7.366,00	0,00	0,00	0,00	7.366,00
AAA300 (A.II.1.b) Terreni indisponibili)	3.660.942,41	0,00	0,00	0,00	3.660.942,41
AAA300_st (di cui soggetti a sterilizzazione)	39.024,60	0,00	0,00	0,00	39.024,60
AAA310 A.II.2) Fabbricati	412.137.123,49	0,00	0,00	274.225.242,35	137.911.881,14
AAA320 (A.II.2.a) Fabbricati non strumentali (disponibili)	674.015,31	0,00	0,00	376.913,95	297.101,36
AAA320_st (di cui soggetti a sterilizzazione)	338.010,59	0,00	0,00	195.618,65	142.391,94
AAA350 (A.II.2.b) Fabbricati strumentali (indisponibili)	411.463.108,18	0,00	0,00	273.848.328,40	137.614.779,78
AAA350_st (di cui soggetti a sterilizzazione)	215.631.993,04	0,00	0,00	126.052.227,44	89.579.765,60
AAA380 (A.II.3) Impianti e macchinari)	62.614.391,21	0,00	0,00	47.686.343,87	14.928.047,34
AAA380_st (di cui soggetti a sterilizzazione)	24.858.367,91	0,00	0,00	10.813.382,88	14.044.985,03
AAA410 (A.II.4) Attrezzature sanitarie e scientifiche)	167.193.918,71	0,00	0,00	142.854.803,16	24.339.115,55
AAA410_st (di cui soggetti a sterilizzazione)	84.484.843,11	0,00	0,00	60.145.727,56	24.339.115,55
AAA440 (A.II.5) Mobili e arredi)	42.730.751,11	0,00	0,00	36.664.876,66	6.065.874,45
AAA440_st (di cui soggetti a sterilizzazione)	17.311.150,81	0,00	0,00	11.253.291,76	6.057.859,05
AAA470 (A.II.6) Automezzi)	4.806.938,81	0,00	0,00	3.882.275,85	924.662,96
AAA470_st (di cui soggetti a sterilizzazione)	2.942.609,64	0,00	0,00	2.017.946,68	924.662,96
AAA500 (A.II.7) Oggetti d'arte)	576.295,54	0,00	0,00	0,00	576.295,54
AAA510 (A.II.8) Altre immobilizzazioni materiali)	28.210.404,05	0,00	0,00	26.170.187,17	2.040.216,88
AAA510_st (di cui soggetti a sterilizzazione)	10.974.494,08	0,00	0,00	8.934.277,20	2.040.216,88
AAA540 (A.II.9) Immobilizzazioni materiali in corso e acconti)	63.033.406,32	0,00	0,00	0,00	63.033.406,32

Immobilizzazioni Materiali - Sezione 2	MOVIMENTI DELL'ESERCIZIO				
	Rettifiche	Giroconti e Riclassificazioni interne (*1)	Giroconti e Riclassificazioni esterne (*2)	Rivalutazioni	Svalutazioni (controllo con CE)
AAA270 (A.II) IMMOBILIZZAZIONI MATERIALI)	0,02	-3.970.481,82	-36.600,00	0,00	0,00
AAA270_st (totale immob materiali sogg a sterilizzazione)	0,00	0,00	0,00	0,00	0,00
AAA280 A.II.1) Terreni	0,00	0,00	0,00	0,00	0,00
AAA290 (A.II.1.a) Terreni disponibili)	0,00	0,00	0,00	0,00	0,00
AAA290_st (di cui soggetti a sterilizzazione)	0,00	0,00	0,00	0,00	0,00
AAA300 (A.II.1.b) Terreni indisponibili)	0,00	0,00	0,00	0,00	0,00
AAA300_st (di cui soggetti a sterilizzazione)	0,00	0,00	0,00	0,00	0,00
AAA310 A.II.2) Fabbricati	0,00	0,00	0,00	0,00	0,00
AAA320 (A.II.2.a) Fabbricati non strumentali (disponibili)	0,00	0,00	0,00	0,00	0,00
AAA320_st (di cui soggetti a sterilizzazione)	0,00	0,00	0,00	0,00	0,00
AAA350 (A.II.2.b) Fabbricati strumentali (indisponibili)	0,00	0,00	0,00	0,00	0,00
AAA350_st (di cui soggetti a sterilizzazione)	0,00	0,00	0,00	0,00	0,00
AAA380 (A.II.3) Impianti e macchinari)	0,00	0,00	0,00	0,00	0,00
AAA380_st (di cui soggetti a sterilizzazione)	0,00	0,00	0,00	0,00	0,00
AAA410 (A.II.4) Attrezzature sanitarie e scientifiche)	0,00	0,00	0,00	0,00	0,00
AAA410_st (di cui soggetti a sterilizzazione)	0,00	0,00	0,00	0,00	0,00
AAA440 (A.II.5) Mobili e arredi)	0,02	0,00	0,00	0,00	0,00
AAA440_st (di cui soggetti a sterilizzazione)	0,00	0,00	0,00	0,00	0,00
AAA470 (A.II.6) Automezzi)	0,00	0,00	0,00	0,00	0,00
AAA470_st (di cui soggetti a sterilizzazione)	0,00	0,00	0,00	0,00	0,00
AAA500 (A.II.7) Oggetti d'arte)	0,00	0,00	0,00	0,00	0,00
AAA510 (A.II.8) Altre immobilizzazioni materiali)	0,00	0,00	0,00	0,00	0,00
AAA510_st (di cui soggetti a sterilizzazione)	0,00	0,00	0,00	0,00	0,00
AAA540 (A.II.9) Immobilizzazioni materiali in corso e acconti)	0,00	-3.970.481,82	-36.600,00	0,00	0,00

Immobilizzazioni Materiali - Sezione 3	MOVIMENTI DELL'ESERCIZIO					
	Donazioni e lasciti	Nuovi Acquisti	Acquisizioni			Totale Acquisizioni
			Immobilizzazioni in corso capitalizzate	Manutenzioni incrementative	Interessi capitalizzati	
AAA270 (A.II) IMMOBILIZZAZIONI MATERIALI)	1.505.338,28	14.152.933,40	3.970.481,82	19.086.235,84	0,00	38.714.989,34
AAA270_st (totale immob materiali sogg a sterilizzazione)	1.505.338,28	8.949.571,46	3.970.481,82	3.922.415,88	0,00	18.347.807,44
AAA280 A.II.1) Terreni	0,00	0,00	0,00	0,00	0,00	0,00
AAA290 (A.II.1.a) Terreni disponibili)	0,00	0,00	0,00	0,00	0,00	0,00
AAA290_st (di cui soggetti a sterilizzazione)	0,00	0,00	0,00	0,00	0,00	0,00
AAA300 (A.II.1.b) Terreni indisponibili)	0,00	0,00	0,00	0,00	0,00	0,00
AAA300_st (di cui soggetti a sterilizzazione)	0,00	0,00	0,00	0,00	0,00	0,00
AAA310 A.II.2) Fabbricati	316.713,53	0,00	3.882.926,53	1.859.939,43	0,00	6.059.579,49
AAA320 (A.II.2.a) Fabbricati non strumentali (disponibili))	0,00	0,00	0,00	0,00	0,00	0,00
AAA320_st (di cui soggetti a sterilizzazione)	0,00	0,00	0,00	0,00	0,00	0,00
AAA350 (A.II.2.b) Fabbricati strumentali (indisponibili))	316.713,53	0,00	3.882.926,53	1.859.939,43	0,00	6.059.579,49
AAA350_st (di cui soggetti a sterilizzazione)	316.713,53	0,00	3.882.926,53	1.859.939,43	0,00	6.059.579,49
AAA380 (A.II.3) Impianti e macchinari)	0,00	1.016.669,04	87.555,29	1.414.718,80	0,00	2.518.943,13
AAA380_st (di cui soggetti a sterilizzazione)	0,00	1.016.669,04	87.555,29	1.414.718,80	0,00	2.518.943,13
AAA410 (A.II.4) Attrezzature sanitarie e scientifiche)	1.033.947,83	5.103.324,34	0,00	347.021,57	0,00	6.484.293,74
AAA410_st (di cui soggetti a sterilizzazione)	1.033.947,83	5.103.324,34	0,00	347.021,57	0,00	6.484.293,74
AAA440 (A.II.5) Mobili e arredi)	37.953,19	1.389.781,18	0,00	480,68	0,00	1.428.215,05
AAA440_st (di cui soggetti a sterilizzazione)	37.953,19	1.389.781,18	0,00	480,68	0,00	1.428.215,05
AAA470 (A.II.6) Automezzi)	85.000,00	606.677,58	0,00	299.390,72	0,00	991.068,30
AAA470_st (di cui soggetti a sterilizzazione)	85.000,00	606.677,58	0,00	299.390,72	0,00	991.068,30
AAA500 (A.II.7) Oggetti d'arte)	0,00	0,00	0,00	0,00	0,00	0,00
AAA510 (A.II.8) Altre immobilizzazioni materiali)	31.723,73	833.119,32	0,00	864,68	0,00	865.707,73
AAA510_st (di cui soggetti a sterilizzazione)	31.723,73	833.119,32	0,00	864,68	0,00	865.707,73
AAA540 (A.II.9) Immobilizzazioni materiali in corso e acconti)	0,00	5.203.361,94	0,00	15.163.819,96	0,00	20.367.181,90

Immobilizzazioni Materiali - Sezione 4	MOVIMENTI DELL'ESERCIZIO						Valore Finale (Valore al 31.12.n)
	Dismissioni			Totale Dismissioni	Altre variazioni (*3)	Ammortamenti Anno N	
	Fuori uso (valore netto)	Furti (valore netto)	Alienazioni (valore netto)				
AAA270 (A.II) IMMOBILIZZAZIONI MATERIALI)	51.797,17	0,00	2.390,62	54.187,79	-16.250,39	24.087.919,08	264.038.418,04
AAA270_st (totale immob materiali sogg a sterilizzazione)	51.797,17	0,00	2.390,62	54.187,79	-4.208,99	21.003.957,51	134.460.840,76
AAA280 A.II.1) Terreni	0,00	0,00	0,00	0,00	0,00	0,00	3.669.367,58
AAA290 (A.II.1.a) Terreni disponibili)	0,00	0,00	0,00	0,00	0,00	0,00	8.425,17
AAA290_st (di cui soggetti a sterilizzazione)	0,00	0,00	0,00	0,00	0,00	0,00	7.366,00
AAA300 (A.II.1.b) Terreni indisponibili)	0,00	0,00	0,00	0,00	0,00	0,00	3.660.942,41
AAA300_st (di cui soggetti a sterilizzazione)	0,00	0,00	0,00	0,00	0,00	0,00	39.024,60
AAA310 A.II.2) Fabbricati	0,00	0,00	0,00	0,00	0,00	8.140.267,69	135.831.192,94
AAA320 (A.II.2.a) Fabbricati non strumentali (disponibili))	0,00	0,00	0,00	0,00	0,00	20.220,48	276.880,88
AAA320_st (di cui soggetti a sterilizzazione)	0,00	0,00	0,00	0,00	0,00	10.140,33	132.251,61
AAA350 (A.II.2.b) Fabbricati strumentali (indisponibili))	0,00	0,00	0,00	0,00	0,00	8.120.047,21	135.554.312,06
AAA350_st (di cui soggetti a sterilizzazione)	0,00	0,00	0,00	0,00	0,00	5.261.018,08	90.378.327,01
AAA380 (A.II.3) Impianti e macchinari)	0,00	0,00	0,00	0,00	0,00	3.041.031,78	14.405.958,69
AAA380_st (di cui soggetti a sterilizzazione)	0,00	0,00	0,00	0,00	0,00	2.834.194,91	13.729.733,25
AAA410 (A.II.4) Attrezzature sanitarie e scientifiche)	49.062,95	0,00	0,00	49.062,95	-4.209,00	9.928.105,21	20.842.032,13
AAA410_st (di cui soggetti a sterilizzazione)	49.062,95	0,00	0,00	49.062,95	-4.209,00	9.928.105,21	20.842.032,13
AAA440 (A.II.5) Mobili e arredi)	913,73	0,00	2.390,62	3.304,35	0,00	1.652.165,42	5.838.619,75
AAA440_st (di cui soggetti a sterilizzazione)	913,73	0,00	2.390,62	3.304,35	0,00	1.644.150,00	5.838.619,75
AAA470 (A.II.6) Automezzi)	0,00	0,00	0,00	0,00	0,01	470.769,04	1.444.962,23
AAA470_st (di cui soggetti a sterilizzazione)	0,00	0,00	0,00	0,00	0,01	470.769,04	1.444.962,23
AAA500 (A.II.7) Oggetti d'arte)	0,00	0,00	0,00	0,00	0,00	0,00	576.295,54
AAA510 (A.II.8) Altre immobilizzazioni materiali)	1.820,49	0,00	0,00	1.820,49	0,00	855.579,94	2.048.524,18
AAA510_st (di cui soggetti a sterilizzazione)	1.820,49	0,00	0,00	1.820,49	0,00	855.579,94	2.048.524,18
AAA540 (A.II.9) Immobilizzazioni materiali in corso e acconti)	0,00	0,00	0,00	0,00	-12.041,40	0,00	79.381.465,00

Tab. 6 – Dettaglio altre immobilizzazioni materiali

DETTAGLIO ALTRE IMMOBILIZZAZIONI MATERIALI	Valore lordo (31.12.0)	Fondo ammortamento	Valore netto (31.12.0)
TOTALE A.II.8) Altre immobilizzazioni materiali)	28.601.473,21	26.552.949,03	2.048.524,18
Descrizione tipologia			0,00
ALTRI BENI	14.362.121,80	13.768.617,13	593.504,67
MACCHINE D'UFFICIO	14.239.351,41	12.784.331,90	1.455.019,51
...			0,00

Tab. 7 – Dettaglio immobilizzazioni materiali in corso

DETTAGLIO IMMOBILIZZAZIONI MATERIALI IN CORSO E ACCONTI	Tipologia finanziamento	MOVIMENTI DELL'ESERCIZIO			
		Valore iniziale (01.01.2023)	Incrementi	Giroconti e Riclassificazioni	Valore finale (31.12.2023)
TOTALE A.II.9) Immobilizzazioni materiali in corso e acconti)		63.033.406,32	20.316.429,90	-3.968.371,22	79.381.465,00
Adeguamento del Gruppo Operatorio e Terapie intensive dell'Ospedale San Bortolo di Vicenza - Edificio per ricollocazione impianti lotto 5 e parcheggi (Intervento A) - [PV00000033]	Contributi statali e regionali in conto capitale e rettifiche contributi aziendali in conto esercizio degli anni precedenti	3.184.956,61	559.819,65	-548.875,18	3.195.901,08
Adeguamento del Gruppo Operatorio e Terapie intensive dell'Ospedale San Bortolo di Vicenza - Ristrutturazione dell'Area ex Seminario (Intervento C) [PV00000005-37-41]	Contributi statali e regionali in conto capitale e rettifiche contributi aziendali in conto esercizio degli anni precedenti	1.898.302,68	4.415.178,18	548.875,18	6.862.356,04
Manutenzione straordinaria Laboratori - Completamento finiture impianti edificio 20 B - 1° Stralcio [PV00000051]	Rettifiche contributi aziendali in conto esercizio degli anni precedenti	5.073,93			5.073,93
Manutenzione straordinaria Ospedale civile di Vicenza - muro perimetrale San Bortolo [PV00000045]	Rettifiche contributi aziendali in conto esercizio degli anni precedenti	3.730,52			3.730,52
Ristrutturaz.Ex Seminario Vescovile I° stralcio [PV00000047]	Mutui	11.564.723,73			11.564.723,73
Riqualificazione complesso Ospedale di Valdagno - quadro elettrico vecchio ospedale [PA00000008]	Contributi statali in conto capitale e rettifiche contributi aziendali in conto esercizio degli anni precedenti	87.555,29		-87.555,29	0,00
Impianti di adeguamento sicurezza incendi - Edifici I e III Lotto Ospedale di Vicenza [PV00000007]	Contributi statali in conto capitale	724.303,84	877.397,29		1.601.701,13
Sicurezza Incendi depositi guardaroba e farmacia [PV00000001]	Contributi regionali in conto capitale	28.914,28			28.914,28
Nuova Struttura Ospedaliera Arzignano-Montecchio Maggiore - Lavori di 1ª Fase Funzionale Costruttiva - [IA00010070]	Contributi statali in conto capitale, rettifiche contributi aziendali in conto esercizio degli anni precedenti, utili accantonati, fondo ministeriale adeguamento prezzi	36.384.085,82	4.408.884,35	-428.854,40	40.364.115,77
Nuova Struttura Ospedaliera Arzignano-Montecchio Maggiore - Lavori di 2ª Fase Funzionale (completamento nuovo edificio) [PA00000009]	Contributi statali e regionali in conto capitale, utili accantonati in esercizi precedenti e rettifiche FSR	1.277.733,49	6.344,00	479.606,40	1.763.683,89
Riqualificazione Cittadella della Salute (ex Ospedale di Arzignano) [PA00000005]	Rettifiche contributi aziendali in conto esercizio degli anni precedenti e risorse proprie per lavori ante 2012	177.660,05			177.660,05
Ospedale di Lonigo - Interventi di riconversione a struttura riabilitativa ed adeguamento normativo [PA00000001]	Contributi regionali in conto capitale, contributi da utili GSA, rettifiche FSR	4.368.214,39		-4.368.214,39	0,00
Ospedale di Lonigo - Adeguamento antisismico, spogliatoi e palestra [PA00000002]	Contributi regionali in conto capitale, mutuo, rettifiche FSR anni precedenti	0,00	20.618,57	748.677,27	769.295,84
Risanamento conservativo facciate antico Chiostro osp. Vicenza [PV00000050]	Obiettivi di Piano 2018 e 2019 (indirizzo V Commissione)	79.010,28	910.175,45		989.185,73
Antisismica verifiche vulnerabilità [PV00000052]	Rettifiche contributi aziendali in conto esercizio degli anni precedenti	137.997,18		-137.997,18	0,00
Piano adeguamento antincendio- Complesso S. Felice [PV00000088]	Obiettivi di Piano 2018 e 2019 (indirizzo V Commissione)	0,00	8.070,30		8.070,30
Piano adeguamento antincendio- presidio ospedaliero di Noventa Vicentina [PV00000021]	Obiettivi di Piano 2018 e 2019 (indirizzo V Commissione)	169.186,93	336.280,09		505.467,02
Piano adeguamento antincendio- Corpus Domini [PV00000023]	Obiettivi di Piano 2018 e 2019 (indirizzo V Commissione)	43.581,73	163.185,47		206.767,20
Piano adeguamento antincendio- Dip.Prevenzione [PV00000030]	Obiettivi di Piano 2018 e 2019 (indirizzo V Commissione)	15.078,02			15.078,02
Impianti distribuzione gas [PV00000008-9-14-87]	Rettifiche contributi aziendali in conto esercizio degli anni precedenti	154.993,82	287.107,60	-108.251,23	333.850,19
Adeguamento normativo del Centro Trapianti [PV00000018]	Obiettivi di Piano 2018 e 2019 (indirizzo V Commissione)	643.775,50			643.775,50
Lavori di potenziamento SUEM [PV00000080]	Finanziamento con il DL 34/2020 "Rilancio" - Covid	489.831,38	58.158,45		547.989,83
Ristrutturazione area occupata da spogliatoio anestesisti adiacente al Gruppo Operatorio edificio III lotto da destinare a Terapia Intensiva con 7 posti letto e 1 posto per "paziente isolato" [PV00000079]	Finanziamento con il DL 34/2020 "Rilancio" - Covid	411.458,87	1.062.267,55		1.473.726,42
Installazione nuovo montacarichi cucina ospedale di Vicenza [PV00000034]	Rettifiche contributi aziendali in conto esercizio	28.928,64			28.928,64
Sala ibrida ospedale di Vicenza [PV00000036]	Contributi regionali in c/capitale	134.773,27	82.472,00		217.245,27
Riqualificazione San Bortolo - Interventi in area De Giovanni [PV00000055]	Rettifiche contributi aziendali in conto esercizio	29.182,40		-29.182,40	0,00
Riorrganizzazione viabilità e sosta area sudovest ospedale di Vicenza - 1° stralcio (San Bortolo) [PV00000053 - PV00000085]	Contributi regionali in c/capitare (Obiettivi di Piano e budget aziendale investimenti)	18.788,00	34.111,20		52.899,20
Realizzazione Casa della Comunità di Valdagno (FNRR) [PV00000056]	Contributi statali in conto capitale	131.082,84	85.866,39		216.949,23
Realizzazione Casa della Comunità di Noventa (FNRR) [PV00000057]	Contributi statali in conto capitale		163.575,23		163.575,23
Realizzazione Casa della Comunità di Lonigo (FNRR) [PV00000058]	Contributi statali in conto capitale		211.886,82		211.886,82
Realizzazione Casa della Comunità di Sandrigo (FNRR) [PV00000059]	Contributi statali in conto capitale		233.872,43		233.872,43
Realizzazione Casa della Comunità di Arzignano (FNRR) [PV00000060]	Contributi statali in conto capitale	82.553,41	147.238,21		229.791,62
Realizzazione Casa della Comunità di Montecchio Maggiore (FNRR) [PV00000061]	Contributi statali in conto capitale	76.123,74	18.532,80		94.656,54
Realizzazione Casa della Comunità di Complesso San Felice Vicenza (FNRR) [PV00000062]	Contributi statali in conto capitale	66.477,94	136.679,24		203.157,18
Realizzazione Casa della Comunità di Camisano (FNRR) [PV00000063]	Contributi statali in conto capitale	83.037,92	119.573,58		202.611,50
Realizzazione Casa della Comunità di Longare (FNRR) [PV00000064]	Contributi statali in conto capitale	83.037,92	104.189,95		187.227,87
Centrale Operativa Territoriale di Brendola (FNRR) [PV00000065]	Contributi statali in conto capitale		245.168,00		245.168,00

DETTAGLIO IMMOBILIZZAZIONI MATERIALI IN CORSO E ACCONTI	Tipologia finanziamento	MOVIMENTI DELL'ESERCIZIO			
		Valore iniziale (01.01.2023)	Incrementi	Giroconti e Riclassificazioni	Valore finale (31.12.2023)
Ambulatori PFAS Brendola [PV00000065]	Contributi statali in conto capitale	79.679,60			79.679,60
Centrale Operativa Territoriale di Brendola - Inteconnessioni (PNRR) [PV00000071]	Contributi statali in conto capitale		27.729,38		27.729,38
Centrale Operativa Territoriale di Valdagno - Inteconnessioni (PNRR) [PV00000072]	Contributi statali in conto capitale		27.729,38		27.729,38
Centrale Operativa Territoriale di Noventa - Inteconnessioni (PNRR) [PV00000073]	Contributi statali in conto capitale		27.729,38		27.729,38
Centrale Operativa Territoriale di San Felice - Inteconnessioni (PNRR) [PV00000074]	Contributi statali in conto capitale	36.600,00	27.729,38	-36.600,00	27.729,38
Realizzazione Ospedale di Comunità San Felice (PNRR) [PV00000075]	Contributi statali in conto capitale	107.165,42	198.022,55		305.187,97
Realizzazione Ospedale di Comunità Noventa Vicentina (PNRR) [PV00000076]	Contributi statali in conto capitale	88.015,20	142.282,71		230.297,91
Realizzazione Ospedale di Comunità Lonigo (PNRR) [PV00000077]	Contributi statali in conto capitale	137.791,68	52.468,57		190.260,25
Riordino rete fognaria osp. di Noventa (PV00000081)	Contributi regionali in c/capitale (budget aziendale investimenti)		12.561,12		12.561,12
Sterilizzazione centralizzata osp. di Vicenza (PV00000082)	Contributi regionali in c/capitale (budget aziendale investimenti)		43.400,94		43.400,94
Bonifica Amianto - Bando regione veneto (PV00000083)	Contributi in c/capitale da altri sogg. Pubblici		320.364,62		320.364,62
Restauro conservativo antica Fleve osp. Montecchio (PV00000084)	Contributi regionali in c/capitale (budget aziendale investimenti)		7.315,00		7.315,00
Sistemazione magazzino osp. di Valdagno (PV00000086)	Contributi regionali in c/capitale (budget aziendale investimenti)		115.037,60		115.037,60
Adeguamento sismico malattie infettive osp. di Vicenza- PNC (PV00000090)	Contributi statali in conto capitale		1.081.588,60		1.081.588,60
Adeguamento sismico nefrologia e dialisi osp. di Vicenza- PNC (PV00000091)	Contributi statali in conto capitale		1.197.406,80		1.197.406,80
Ristrutturazione sale angiografiche emodinamica osp. di Vicenza (PV00000094)	Contributi regionali in c/capitale		10.287,47		10.287,47
Lavori e prestazioni propedeutiche all'installazione di grandi apparecchiature - PNRR (PV00000095)	Contributi statali in conto capitale		52.260,00		52.260,00
Fornitura e posa condizionatori (PV00000093)	Contributi regionali in c/capitale (budget aziendale investimenti)		31.887,88		31.887,88
Attrezzature sanitarie in attesa di collaudo - angiografo (M000130216)	Contributi regionali in c/capitale		455.828,60		455.828,60
Attrezzature sanitarie in attesa di collaudo - 5 archi a C (M000131885-86-87-88-89)	Contributi regionali in c/capitale (budget aziendale investimenti)		670.960,35		670.960,35
Attrezzature sanitarie in attesa di collaudo - centrale operativa T924 - PNRR (M000132350)	Contributi regionali in c/capitale		96.048,60		96.048,60
Attrezzature sanitarie in attesa di collaudo - pensili per sala operatoria e terapia intensiva (M000131877-78-79-80-81-82-83-84)	Contributi statali in conto capitale		183.000,00		183.000,00
Attrezzature sanitarie in attesa di collaudo - allestimento automezzi di soccorso (M000131857-58-59-69-70-71-72-73)	Rettifiche contributi FSR dedicati		88.067,13		88.067,13
Altre attrezzature sanitarie in attesa di collaudo - (M000130228-131312-131379-131386-131897-132261)	Contributi regionali in c/capitale (budget aziendale investimenti)		52.316,04		52.316,04
Attrezzature elettromedicali consegnate nel 2023 ma non ancora fatturate - PNRR	Contributi statali in conto capitale		697.755,00		697.755,00
...					0,00

IMM01 – Aliquote di ammortamento immobilizzazioni immateriali.

Per le immobilizzazioni immateriali, non ci si è avvalsi della facoltà di adottare aliquote di ammortamento superiori a quelle indicate nel D.Lgs. 118/2011 e s.m.i., nonché dai successivi decreti ministeriali di attuazione.

IMM02 – Aliquote di ammortamento immobilizzazioni materiali.

Per le immobilizzazioni materiali, non ci si è avvalsi della facoltà di adottare aliquote di ammortamento superiori a quelle indicate nel D.Lgs.118 /2011 e s.m.i., nonché dai successivi decreti ministeriali di attuazione.

IMM03 – Eventuale ammortamento dimezzato per i cespiti acquistati nell'anno.

Per i cespiti acquistati nell'anno, ci si è avvalsi della facoltà di dimezzare forfettariamente l'aliquota normale di ammortamento.

IMM04 – Eventuale ammortamento integrale.

Per i cespiti di valore inferiore a € 516.46, ci si è avvalsi della facoltà di ammortizzare integralmente il bene nell'esercizio in cui il bene è divenuto disponibile e pronto per l'uso.

IMM05 – Svalutazioni.

Nel corso dell'esercizio non sono state effettuate svalutazioni di immobilizzazioni materiali e/o immateriali.

IMM06 – Rivalutazioni.

Nel corso dell'esercizio non sono state effettuate rivalutazioni di immobilizzazioni materiali e/o immateriali.

IMM07 – Incrementi delle immobilizzazioni per lavori interni.

Nel corso dell'esercizio non si sono effettuate capitalizzazioni di costi (la voce CE "Incrementi delle immobilizzazioni per lavori interni" è pari a zero).

IMM08 – Oneri finanziari capitalizzati.

Nel corso dell'esercizio non si sono capitalizzati oneri finanziari.

Altre informazioni relative alle immobilizzazioni materiali e immateriali

Informazione	Caso presente in azienda?		Se sì, illustrare
IMM09 – Gravami. Sulle immobilizzazioni dell'azienda vi sono gravami quali ipoteche, privilegi, pegni, pignoramenti ecc?	NO		
IMM10 – Immobilizzazioni in contenzioso iscritte in bilancio. Sulle immobilizzazioni iscritte in bilancio sono in corso contenziosi con altre aziende sanitarie, con altri enti pubblici o con soggetti privati?	NO		
IMM11 – Immobilizzazioni in contenzioso non iscritte in bilancio. Esistono immobilizzazioni non iscritte nello stato patrimoniale perché non riconosciute come proprietà dell'azienda in seguito a contenziosi in corso con altre aziende sanitarie, con altri enti pubblici o con soggetti privati?	NO		
IMM12 – Eventuali impegni significativi assunti con fornitori per l'acquisizione di immobilizzazioni materiali. Esistono impegni già assunti, ma non ancora tradottisi in debiti?	SI		Esistono impegni contrattuali già assunti con procedure aggiudicate: i più significativi sono elencati nella tabella in calce.
IMM13 – Immobilizzazioni destinate alla vendita. Esistono immobilizzazioni destinate alla vendita con apposito atto deliberativo aziendale?	SI		<p>Sono state destinate alla vendita le seguenti proprietà, per le quali è stata acquisita autorizzazione regionale:</p> <ul style="list-style-type: none"> - Delibera del Direttore Generale n. 910/2018, DGR n. 425/2018: immobile denominato "Ex Casa Suore di Sandrigo" sito nel centro urbano di Sandrigo in Piazza Giacomo Zanella, 6, 8, 10 - Delibera del Direttore Generale n. 911/2018, DGR n. 425/2018, e successive delibere n. 1099/2020 e n. 1624/2020: immobile denominato "Ex Casa Suore di Noventa Vicentina" sito nel centro urbano di Noventa Vicentina in via Pietro Milani, 115 - Deliberazione del Direttore Generale n, 1043/2022 per l'immobile sito in via Raffaele Pasi a Vicenza - Deliberazione del Direttore Generale n, 2059/2022 per l'immobile sito in via Alfonso La Marmora, 21 a Vicenza
IMM14 – Altro. Esistono altre informazioni che si ritiene necessario fornire per soddisfare la regola generale secondo cui "Se le informazioni richieste da specifiche disposizioni di legge non sono sufficienti a dare una rappresentazione veritiera e corretta, si devono fornire le informazioni complementari necessarie allo scopo" (art 2423 cc)?	NO		

Tipologia	Impegno	Numero	Anno	Oggetto	Importo	Fornitore
Software	ordine	20061	2023	ATTIVITA' INTEGRAZIONE ANAGRAFICA	3.904,00	DATA PROCESSING SPA
Software	ordine	20114	2023	ICUP - GESTIONE AUTENTICAZIONE	12.078,00	GPI S.P.A.
Software	ordine	20115	2023	LICENZA AGGIORNAMENTO SW	33.672,00	TIM S.P.A.
Software	ordine	20320	2023	SIO - DIGITALIZZAZIONE DEA	93.403,20	EXPRIVIA S.P.A.
Software	ordine	20322	2023	SIO-DIGITALIZZAZIONE DEA	23.561,25	ONIT S.P.A.
Software	ordine	20400	2023	ATTIVITA' MANUT EVOLUTIVA DIGISTAT	14.274,00	ASCOM UMS S.R.L.
Software	ordine	20541	2023	SIO-DIGITALIZZAZIONE DEA	14.432,60	SINED SRL
Software	ordine	20541	2023	SIO-DIGITALIZZAZIONE DEA	8.296,00	SINED SRL
Software	ordine	20571	2023	UPGRADE SITO WEB	10.955,60	TIM S.P.A.
Software	ordine	20629	2023	SERVIZIO PER LA PROGETTAZIONE	25.510,20	TIM S.P.A.
Software	ordine	20841	2023	FORNITURA SISTEMA TELECONSULTO	22.265,00	MEDAS S.R.L.
Software	ordine	20922	2023	PNRR T836- SERVIZIO SVILUPPO E	57.560,84	ALMAVIVA S.P.A.
Software	ordine	20923	2023	PNRR T837 - SERVIZIO SVILUPPO E	22.270,62	ALMAVIVA S.P.A.
Software	ordine	20924	2023	PNRR T838 - SERVIZIO SVILUPPO E	22.270,62	ALMAVIVA S.P.A.
Software	ordine	20925	2023	PNRR T839- SERVIZIO SVILUPPO E	52.270,62	ALMAVIVA S.P.A.
Software	ordine	20936	2023	ATTIVITA' IMPLEMENTAZIONE SW	3.416,00	ITeassy di P. Soranzo & C. s.n.c.
Software	ordine	20941	2023	MIGRAZIONE DATI CETRAPLUS MYKEI	111.020,00	ZUCCHETTI CENTRO SISTEMI SPA
Software	ordine	20944	2023	SOFTWARE COT SVILUPPO INTEGRAZIONI	54.083,82	ALMAVIVA S.P.A.
Software	ordine	20991	2023	SIO - DIGITALIZZAZIONE DEA VICENZA	24.514,38	DEDALUS ITALIA SPA S.U.
Software	ordine	21012	2023	PNRR T926-ATTIVITA' RAFFORZAMENTO	9.516,00	EXPRIVIA S.P.A.
Software	ordine	21016	2023	PNRR T926-ATTIVITA' RAFFORZAMENTO	37.210,00	SIEMENS HEALTHCARE S.R.L.
Impianti	ordine	20843	2023	SISTEMA TVCC DI REGISTRAZIONE VIDEO	48.800,00	INNOVATION LAB & TRADE SRL
Impianti	ordine	20900	2023	PNRR T900- SERVER POWEREDGE R940	79.359,96	ITALWARE SRL
Impianti	ordine	20939	2023	STORAGE PURE STORAGE	167.628,00	TIM S.P.A.
Impianti	ordine	20998	2023	REALIZZAZIONE SCHERMATURE ANTI-X	39.744,18	RHEIX ITALIA S.R.L.
Impianti	delibera	1896	2023	ACQUISTO LAVAPADELLE	72.511,92	ARJO ITALIA S.P.A.
Attrezzature sanitarie	ordine	20093	2023	PNRR T904- ACCESSORI OPZIONALI	141.520,00	ELEKTA SPA - CENTRO DIR.LE COLLEONI
Attrezzature sanitarie	ordine	20095	2023	PNRR T912-TAVOLO TELECOMANDATO	250.100,00	FUJIFILM HEALTHCARE ITALIA S.P.A.
Attrezzature sanitarie	ordine	20096	2023	PNRR T907-TAVOLO TELECOMANDATO	250.100,00	FUJIFILM HEALTHCARE ITALIA S.P.A.
Attrezzature sanitarie	ordine	20097	2023	PNRR T906-TAVOLO TELECOMANDATO	250.100,00	FUJIFILM HEALTHCARE ITALIA S.P.A.
Attrezzature sanitarie	ordine	20098	2023	PNRR T904-FORMAZIONE SPECIALISTICA	1.220,00	TEMA SINERGIE SRL
Attrezzature sanitarie	ordine	20338	2023	ATTIVITA' DI MIGRAZIONE SISTEMA DI	6.665,47	SANACO SRL
Attrezzature sanitarie	ordine	20338	2023	ATTIVITA' DI MIGRAZIONE SISTEMA DI	2.067,90	SANACO SRL
Attrezzature sanitarie	ordine	20539	2023	PNRR T903 - ACCESSORI OPZIONALI	81.740,00	GE MEDICAL SYSTEMS ITALIA S.P.A.
Attrezzature sanitarie	ordine	20539	2023	PNRR T903 - TOMOGRAFO A RISONANZA	890.600,00	GE MEDICAL SYSTEMS ITALIA S.P.A.
Attrezzature sanitarie	ordine	20550	2023	PNRR T918RADIOLOGICO POLIFUNZIONALE	220.393,00	SIEMENS HEALTHCARE S.R.L.
Attrezzature sanitarie	ordine	20552	2023	PNRR T919RADIOLOGICO POLIFUNZIONALE	220.393,00	SIEMENS HEALTHCARE S.R.L.
Attrezzature sanitarie	ordine	20553	2023	PNRR T920RADIOLOGICO POLIFUNZIONALE	220.393,00	SIEMENS HEALTHCARE S.R.L.
Attrezzature sanitarie	ordine	20554	2023	PNRR T921RADIOLOGICO POLIFUNZIONALE	220.393,00	SIEMENS HEALTHCARE S.R.L.
Attrezzature sanitarie	ordine	20555	2023	PNRR T922 RADIOLOGICO POLIFUNZIONALE	220.393,00	SIEMENS HEALTHCARE S.R.L.
Attrezzature sanitarie	ordine	20556	2023	PNRR T923 RADIOLOGICO POLIFUNZIONALE	220.393,00	SIEMENS HEALTHCARE S.R.L.
Attrezzature sanitarie	ordine	20579	2023	PNRR T913-RADIOLOGICO POLIFUNZIONALE	106.750,00	ESAOTE S.P.A.
Attrezzature sanitarie	ordine	20580	2023	PNRR T914-RADIOLOGICO POLIFUNZIONALE	106.750,00	ESAOTE S.P.A.
Attrezzature sanitarie	ordine	20581	2023	PNRR T915-RADIOLOGICO POLIFUNZIONALE	106.750,00	ESAOTE S.P.A.
Attrezzature sanitarie	ordine	20582	2023	PNRR T916-RADIOLOGICO POLIFUNZIONALE	106.750,00	ESAOTE S.P.A.
Attrezzature sanitarie	ordine	20764	2023	T924PNRR T834 - CENTRALE OPERATIVA	77.900,33	LIMES S.R.L.
Attrezzature sanitarie	ordine	20884	2023	CAPPA ASPIRANTE ECO FLUX V/190 MOT	10.370,00	KALTEK S.R.L.
Attrezzature sanitarie	ordine	20940	2023	LETTO ELETTRICO ARIA	43.118,46	MALVESTIO S.P.A.
Attrezzature sanitarie	ordine	20987	2023	SERVER SISTEMA MONITORAGGIO PHILIPS	69.930,00	S.I.D.EM. S.P.A.
Attrezzature sanitarie	ordine	18372	2023	OTOSCOPIO TASCABILE A F.O.	466,65	BIHOS S.R.L.
Attrezzature sanitarie	ordine	18378	2023	N. 1 MASSAGGIATORE CARDIACO	10.325,12	STRYKER ITALIA SRL S.U.
Attrezzature sanitarie	ordine	18378	2023	N. 1 MASSAGGIATORE CARDIACO	10.325,12	STRYKER ITALIA SRL S.U.
Attrezzature sanitarie	ordine	18378	2023	N. 1 MASSAGGIATORE CARDIACO	10.325,12	STRYKER ITALIA SRL S.U.
Attrezzature sanitarie	ordine	18382	2023	AEROSOL PROFESSIONALE A PISTONE	146,40	BIHOS S.R.L.
Attrezzature sanitarie	ordine	18385	2023	FRIGORIFERO BIOLOGICO	2.427,80	FRIGOMECCANICA ANDREAUS SRL
Attrezzature sanitarie	ordine	18389	2023	MAGLIFE W-SVS SENSORE SPO2	2.738,90	OFFICINA BIOMEDICA DIV. SERVIZI SRL
Attrezzature sanitarie	ordine	18395	2023	STAMPANTE MEDICALE PER ECOGRAFO	2.305,80	FEM-MEDICA S.R.L.
Attrezzature sanitarie	ordine	18400	2023	MICROINFUSORE MINIMED 780G-4	6.344,00	MEDTRONIC ITALIA S.P.A.
Attrezzature sanitarie	ordine	18403	2023	PULSOSSIMETRO RADICAL 7 COLOR SCREEN	3.312,30	MASIMO EUROPE LIMITED - FIL. ITALIAN
Attrezzature sanitarie	ordine	18404	2023	URETERONEFROSCOPIO REPAIR EXCHANGE	4.209,00	WALDNER TECNOLOGIE MEDICALI SRL S.U.
Attrezzature sanitarie	ordine	18405	2023	URETERONEFROSCOPIO REPAIR EXCHANGE	4.209,00	WALDNER TECNOLOGIE MEDICALI SRL S.U.

Tipologia	Impegno	Numero	Anno	Oggetto	Importo	Fornitore
Attrezzature sanitarie	ordine	98162	2023	ATTREZZATURE SANITARIE - ACQUISTO	10.947,98	MERCK LIFE SCIENCE S.R.L.
Attrezzature sanitarie	ordine	12291	2023	PHMETRO PORTATILE CON VALIGETTA	2.543,70	HANNA INSTRUMENTS ITALIA S.R.L.
Attrezzature sanitarie	ordine	12295	2023	SPETTROFOTOMETRO MOVE 100	4.445,68	VWR INTERNATIONAL PBI SRL EX MERCK
Attrezzature sanitarie	determina	353	2023	N. 10 FRONTIFOCOMETRI E N. 6 OTTOIPI	40.508,88	TRIVENETA MEDICA
Attrezzature sanitarie	delibera	2056	2023	RISONANZA FUNZIONALE	135.873,84	E.M.S. SRL
Attrezzature sanitarie	delibera	2133	2023	FORNITURA DI LETTI ELETTRICI PER DEGENZA	49.080,60	GARDHEN BILANCE SRL
Attrezzature sanitarie	determina	164	2023	SKEETER OTO-TOOL	3.904,00	MEDTRONIC ITALIA S.P.A.
Attrezzature sanitarie	determina	136	2023	CAPPA STERILE UFA	30.048,75	AHSI SPA
Attrezzature sanitarie	determina	428	2023	N. 1 PUPILLOMETRO	4.880,00	MEDIGAS ITALIA SRL
Arredi	ordine	20519	2023	PNRR T834-CENTRALE OPERATIVA	48.800,00	INGROS'S FORNITURE S.R.L.
Arredi	ordine	21007	2023	POLTRONA LETTO A UN POSTO	5.125,95	GIVAS SRL
Arredi	ordine	18332	2023	CARRELO INOX A DUE VASSOI INOX	271,52	GIVAS SRL
Arredi	ordine	18371	2023	ARMADIETTI SPOGLIATOIO 1P.	1.782,18	DE.SCO ENGINEERING S.R.L.
Arredi	ordine	18374	2023	POLTRONA A UN POSTO 89x74x83H	1.805,60	INGROS'S FORNITURE S.R.L.
Arredi	ordine	18374	2023	DIVANO 2 POSTI ECOPELLE SFODERABILE	1.342,00	INGROS'S FORNITURE S.R.L.
Arredi	ordine	18376	2023	SCRIVANIA SMART A T E CASSETTIERA	1.610,40	INGROS'S FORNITURE S.R.L.
Arredi	ordine	18381	2023	POLTRONCINE MOD.NEW EKOS COD.660GT	2.122,80	DE.SCO ENGINEERING S.R.L.
Arredi	ordine	18384	2023	PARAVENTO A TRE ELEMENTI CON RUOTE	720,66	MALVESTIO S.P.A.
Arredi	ordine	18388	2023	POLTRONA TRASPORTA PAZIENTI	3.716,12	CHINESPORT SPA
Arredi	ordine	18392	2023	CASSAFORTE DIGITALE MOD.VIRO	547,78	FERRAMENTA LAMINELLI SNC di Livio L.
Arredi	Determina	227	2023	ARMADIETTI SPOGLIATOIO	8.465,44	DE.SCO ENGINEERING SRL
Arredi	Determina	396	2023	ARMADI STOCCAGGIO INFIAMMABILI	4.793,38	DE.SCO ENGINEERING SRL
Macchine d'ufficio	ordine	20609	2023	PC LENOVO "THINKCENTRE M75S GEN2-	75.900,78	ITALWARE SRL
Macchine d'ufficio	ordine	20769	2023	NAS QNAP TS-473A COMPLETA DI WD 4T	1.830,00	SCRIVE & RISCRIVE S.R.L.
Macchine d'ufficio	ordine	20896	2023	CARRELO STYLEVIEW SV44	17.080,00	MEDAS S.R.L.
Macchine d'ufficio	ordine	21003	2023	TERMINALI RILEVAZIONE PRESENZE	1.769,00	KRONOTECH SRL
Ambulanze	ordine	18261	2023	MEZZI DI SOCCORSO DA GARA REGIONALE - REVISIONE E INTEGRAZIONE	31.872,76	ATI SOL-OLMEDO
Ambulanze	ordine	18262	2023	MEZZI DI SOCCORSO DA GARA REGIONALE - REVISIONE E INTEGRAZIONE	13.935,10	ATI SOL-OLMEDO
Altri beni	ordine	18396	2023	MICROFONO DA DETTATURA REFERTAZIONE	1.170,83	ADPARTNERS SRL
Altri beni	ordine	12291	2023	TERMOMETRO PORTATILE A TERMOCOPPIA	889,38	HANNA INSTRUMENTS ITALIA S.R.L.
Lavori edili	delibera	1246	2022	LAVORI DI ADEGUAMENTO IMPIANTI DI ILLUMINAZIONE, DI SICUREZZA E RIVELAZIONE INCENDI E.V.A.C. PRESSO OSPEDALE DI NOVENTA VICENTINA	168.974,81	RIVA IMPIANTI SRL
Lavori edili	delibera	869	2022	ADEGUAMENTO GRUPPO OPERATORIO E TERAPIE INTENSIVE OSPEDALE SAN BORTOLO DI VICENZA – INTERVENTO C EX SEMINARIO	15.658.587,13	R.T.I. GEMMO SPA
Lavori edili	ordine	20476	2023	AFFIDAMENTO LAVORI DI MANUTENZIONE ORDINARIA OPERE DA FABBRIO E SERRAMENTISTA PER IL COMPLESSO SAN FELICE E STABILI AFFERENTI IN ACCORDO QUADRO - PROCEDURA SINTEL ID 151264305	20.764,40	VIRGILLITO GIUSEPPE IMP. INDIVIDUALE
Lavori edili	ordine	20476	2023	AFFIDAMENTO LAVORI URGENTI PER MESSA IN SICUREZZA SOLAIO A CHIUSURA PIANO PRIMO E COPERTURA EDIFICIO "CASA BIANCA" DI NOVENTA VICENTINA	5.050,80	VIRGILLITO GIUSEPPE IMP. INDIVIDUALE
Lavori edili	ordine	20877	2023	LAVORI DI ADEGUAMENTO ALLA SICUREZZA INCENDI EDIFICIO III LOTTO PRESIDIO OSPEDALIERO SAN BORTOLO	1.000,40	PERSIANE STEFANI SRL
Lavori edili	ordine	20879	2023	LAVORI DI COMPLETAMENTO DELLA 1ª FASE FUNZIONALE PER LA REALIZZAZIONE DELLA NUOVA STRUTTURA OSPEDALIERA ARZIGNANO-MONTECCHIO MAGGIORE	2.220,40	PERSIANE STEFANI SRL
Lavori edili	ordine	20879	2023	ADEGUAMENTO GRUPPO OPERATORIO E TERAPIE INTENSIVE OSPEDALE SAN BORTOLO DI VICENZA – INTERVENTO C EX SEMINARIO	14.481,40	PERSIANE STEFANI SRL
Lavori edili	ordine	20958	2023	LAVORI DI MANUTENZIONE STRAORDINARIA PER ADEGUAMENTO NORMATIVO IMPIANTI GAS MEDICALI PRESIDI OSPEDALIERI DI VICENZA E NOVENTA VIC. NA E CENTRO POLIFUNZIONALE DI SANDRIGO	95.772,62	LASA F.LLI NATA S.R.L.
Lavori edili	delibera	1392	2023	LAVORI DI RISANAMENTO CONSERVATIVO DELLE FACCIATE ANTICO CHIOSTRO DEL PRESIDIO OSPEDALIERO DI VICENZA II STRALCIO. AGGIUDICAZIONE.	1.137.724,38	EDIL RESTAURI SRL
Lavori edili	delibera	975	2023	REALIZZAZIONE DI UNA SALA IBRIDA ALL'INTERNO DELL'OSPEDALE SAN BORTOLO DI VICENZA: AGGIUDICAZIONE DELL'APPALTO INTEGRATO PROGETTAZIONE ESECUTIVA, LAVORI E DELLE FORNITURE DI APPARECCHIATURE ED ATTREZZATURE FISSE.	1.910.748,18	RTI PHILIPS SPA E OPERAMED SRL
Lavori edili	delibera	1578	2023	PIANO NAZIONALE DI RIPRESA E RESILIENZA (PNRR) – MISSIONE 6 SALUTE – REALIZZAZIONE CASA DELLA COMUNITÀ DEL COMPLESSO SAN FELICE DI VICENZA” – CUP I34E21019920001 - AGGIUDICAZIONE E AUTORIZZAZIONE STIPULA CONTRATTO APPLICATIVO.	1.917.620,00	MAROSO IVO ENZO SRL
Lavori edili	delibera	1579	2023	PIANO NAZIONALE DI RIPRESA E RESILIENZA (PNRR) – MISSIONE 6 SALUTE – REALIZZAZIONE "OSPEDALE DI COMUNITÀ DEL COMPLESSO SAN FELICE DI VICENZA” – CUP I31B21006980001 - AGGIUDICAZIONE E AUTORIZZAZIONE STIPULA CONTRATTO APPLICATIVO.	4.370.688,62	MAROSO IVO ENZO SRL

5. Immobilizzazioni finanziarie

Immobilizzazioni finanziarie	Valore iniziale (Valore al 31.12.n-1)	Incrementi	Decrementi	Valore Finale (Valore al 31.12.n)
AAA640 (A.III) IMMOBILIZZAZIONI FINANZIARIE)	44.594,00	0,00	0,00	44.594,00
AAA650 (A.III.1) Crediti finanziari)	0,00	0,00	0,00	0,00
AAA660 (A.III.1.a) Crediti finanziari v/Stato)	0,00	0,00	0,00	0,00
AAA670 (A.III.1.b) Crediti finanziari v/Regione)	0,00	0,00	0,00	0,00
AAA680 (A.III.1.c) Crediti finanziari v/partecipate)	0,00	0,00	0,00	0,00
AAA690 (A.III.1.d) Crediti finanziari v/altri)	0,00	0,00	0,00	0,00
AAA700 (A.III.2) Titoli)	44.594,00	0,00	0,00	44.594,00
AAA710 (A.III.2.a) Partecipazioni)	44.594,00	0,00	0,00	44.594,00
AAA711 (A.III.2.a.1) Partecipazioni in imprese controllate)	0,00	0,00	0,00	0,00
AAA712 (A.III.2.a.2) Partecipazioni in imprese collegate)	15.494,00	0,00	0,00	15.494,00
AAA713 (A.III.2.a.3) Partecipazioni in altre imprese)	29.100,00	0,00	0,00	29.100,00
AAA720 (A.III.2.b) Altri titoli)	0,00	0,00	0,00	0,00
AAA730 (A.III.2.b.1) Titoli di Stato)	0,00	0,00	0,00	0,00
AAA740 (A.III.2.b.2) Altre Obbligazioni)	0,00	0,00	0,00	0,00
AAA750 (A.III.2.b.3) Titoli azionari quotati in Borsa)	0,00	0,00	0,00	0,00
AAA760 (A.III.2.b.4) Titoli diversi)	0,00	0,00	0,00	0,00

Tab. 8 – Movimentazione dei crediti finanziari

	CONSUNTIVO			
	Valore Anno N-1	Incrementi	Decrementi	Valore Anno N
AAA650 (A.III.1) Crediti finanziari)	0,00	0,00	0,00	0,00
AAA660 (A.III.1.a) Crediti finanziari v/Stato)	0,00	0,00	0,00	0,00
AAA670 (A.III.1.b) Crediti finanziari v/Regione)	0,00	0,00	0,00	0,00
AAA680 (A.III.1.c) Crediti finanziari v/partecipate)	0,00	0,00	0,00	0,00
AAA690 (A.III.1.d) Crediti finanziari v/altri)	0,00	0,00	0,00	0,00

CREDITI FINANZIARI (VALORE NOMINALE)	Valore iniziale	Incrementi	Decrementi	Valore finale
TOTALE AAA680 (A.III.1.c) Crediti finanziari v/partecipate)	0,00	0,00	0,00	0,00
...				0,00
...				0,00

CREDITI FINANZIARI (VALORE NOMINALE)	Valore iniziale	Incrementi	Decrementi	Valore finale
TOTALE AAA690 (A.III.1.d) Crediti finanziari v/altri)	0,00	0,00	0,00	0,00
...				0,00
...				0,00

Tab. 9 – Movimentazione del fondo svalutazione dei crediti finanziari

CREDITI FINANZIARI (FONDO SVALUTAZIONE)	Fondo svalutazione iniziale	Accantonamenti	Utilizzi	Fondo svalutazione finale
TOTALE	0,00	0,00	0,00	0,00
AAA660 Crediti finanziari v/Stato				0,00
AAA670 Crediti finanziari v/Regione				0,00

CREDITI FINANZIARI (FONDO SVALUTAZIONE)	Fondo svalutazione iniziale	Accantonamenti	Utilizzi	Fondo svalutazione finale
TOTALE AAA680 Crediti finanziari v/partecipate	0,00	0,00	0,00	0,00
...				0,00
...				0,00

CREDITI FINANZIARI (FONDO SVALUTAZIONE)	Fondo svalutazione iniziale	Accantonamenti	Utilizzi	Fondo svalutazione finale
TOTALE AAA690 Crediti finanziari v/altri	0,00	0,00	0,00	0,00
...				0,00
...				0,00

Tab. 10 – Valore nominale dei crediti finanziari distinti per anno di formazione

Crediti Finanziari - Anno di Formazione	2014 e ante	2015	2016	2017	2018	Totale anno di formazione
A.III.1) Crediti finanziari	0,00	0,00	0,00	0,00	0,00	0,00
A.III.1.a) Crediti finanziari v/Stato	0,00	0,00	0,00	0,00	0,00	0,00
A.III.1.b) Crediti finanziari v/Regione	0,00	0,00	0,00	0,00	0,00	0,00
A.III.1.c) Crediti finanziari v/partecipate	0,00	0,00	0,00	0,00	0,00	0,00
A.III.1.d) Crediti finanziari v/altri	0,00	0,00	0,00	0,00	0,00	0,00

VALORE NOMINALE DEI CREDITI AL 31/12/X PER ANNO DI FORMAZIONE	Anno 2014	Anno 2015	Anno 2016	Anno 2017	Anno 2018
TOTALE AAA680 (A.III.1.c) Crediti finanziari v/partecipate	0,00	0,00	0,00	0,00	0,00
...					
...					
...					

VALORE NOMINALE DEI CREDITI AL 31/12/X PER ANNO DI FORMAZIONE	Anno 2014	Anno 2015	Anno 2016	Anno 2017	Anno 2018
TOTALE AAA690 (A.III.1.d) Crediti finanziari v/altri	0,00	0,00	0,00	0,00	0,00
...					
...					
...					

Tab. 11 – Valore netto dei crediti finanziari distinti per scadenza

	Esigibili/Pagabili entro l'esercizio successivo	Tra 1 e 5 Anni	Oltre 5 Anni	Totale Scadenza
AAA650 (A.III.1) Crediti finanziari)	0,00	0,00	0,00	0,00
AAA660 (A.III.1.a) Crediti finanziari v/Stato)	0,00	0,00	0,00	0,00
AAA670 (A.III.1.b) Crediti finanziari v/Regione)	0,00	0,00	0,00	0,00
AAA680 (A.III.1.c) Crediti finanziari v/partecipate)	0,00	0,00	0,00	0,00
AAA690 (A.III.1.d) Crediti finanziari v/altri)	0,00	0,00	0,00	0,00

VALORE NETTO DEI CREDITI AL 31/12/X PER SCADENZA	Entro 12 mesi	Tra 1 e 5 anni	Oltre 5 anni
TOTALE AAA680 (A.III.1.c) Crediti finanziari v/partecipate)	0,00	0,00	0,00
...			
...			
...			

VALORE NETTO DEI CREDITI AL 31/12/X PER SCADENZA	Entro 12 mesi	Tra 1 e 5 anni	Oltre 5 anni
TOTALE AAA690 (A.III.1.d) Crediti finanziari v/altri)	0,00	0,00	0,00
...			
...			
...			

Tab. 12 – Dettagli e movimentazioni dei titoli iscritti nelle immobilizzazioni finanziarie

TITOLI CHE COSTITUISCONO IMMOBILIZZAZIONI FINANZIARIE	MOVIMENTI DELL'ESERCIZIO					Valore contabile
	Giroconti e Riclassificazioni	Rivalutazioni	Svalutazioni	Acquisizioni e conferimenti	Cessioni (valore contabile)	
Partecipazioni:	-	-	-	-	-	44.594,00
Partecipazioni in imprese controllate	-	-	-	-	-	-
Partecipazioni in imprese collegate	-	-	-	-	-	15.494,00
Partecipazioni in altre imprese	-	-	-	-	-	29.100,00
Altri titoli:	-	-	-	-	-	-
Titoli di Stato						-
Altre Obbligazioni						-
Titoli azionari quotati in Borsa						-
Titoli diversi						-
TOTALE	-	-	-	-	-	44.594,00

Tab. 13 – Informativa in merito alle partecipazioni iscritte nelle immobilizzazioni finanziarie

ELENCO PARTECIPAZIONI IN IMPRESE COLLEGATE (parte I)	DIR / IND	Sede	Forma giuridica	Capitale	% capitale pubblico	Patrimonio netto incluso riserve	Totale Attivo
Partecipazioni in imprese collegate:							
Consorzio Luigi Amaducci	dir	Via Giustiniani n. 2 - 35100 Padova (PD)	Consorzio	56.811,00	72,73%	191.656,00	416.274,00

ELENCO PARTECIPAZIONI IN IMPRESE COLLEGATE (parte II)	Risultato di esercizio	% di possesso	Valore assoluto	Valore attribuito a bilancio al 31/12/n-1	Valore attribuito a bilancio al 31/12/n	Criterio di valorizzazione (costo / PN)
Partecipazioni in imprese collegate:				15.494,00	15.494,00	
Consorzio Luigi Amaducci	20.436,00	27,27%	15.494,00	15.494,00	15.494,00	costo

ELENCO PARTECIPAZIONI IN IMPRESE COLLEGATE (parte III)	Contributi in conto esercizio	Contributi in conto capitale	Contributi in conto aumento di capitale	Contributi in conto futuro aumento di capitale	Versamenti a fondo perduto	Conferimento di beni immobili (valore)	Versamenti per finanziamento
Partecipazioni in imprese collegate:							
Consorzio Luigi Amaducci							

ELENCO PARTECIPAZIONI IN ALTRE IMPRESE (parte I)	DIR / IND	Sede	Forma giuridica	Capitale	% capitale pubblico
Partecipazioni in altre imprese:					
Arsenal.it - Centro Veneto Ricerca e Innovazione per la Sanità Digitale	DIR	Via N. Tommaseo, 8A - Padova	Consorzio	300.000,00	100,00%
Consorzio per la Ricerca Sanitaria CORIS	DIR	Via N. Giustiniani, 2 - Padova	Consorzio	86.700,00	100,00%

ELENCO PARTECIPAZIONI IN ALTRE IMPRESE (parte II)	Patrimonio netto incluso riserve	Totale Attivo	Risultato di esercizio	% di possesso	Valore assoluto
Partecipazioni in altre imprese:					
Arsenal.it - Centro Veneto Ricerca e Innovazione per la Sanità Digitale	300.000,00	4.575.927,00	75.751,00	8,00%	24.000,00
Consorzio per la Ricerca Sanitaria CORIS	213.308,00	2.703.882,00	53.174,00	5,88%	5.100,00

ELENCO PARTECIPAZIONI IN ALTRE IMPRESE (parte III)	Valore attribuito a bilancio al 31/12/n-1	Valore attribuito a bilancio al 31/12/n	Criterio di valorizzazione (costo / PN)
Partecipazioni in altre imprese:	29.100,00	29.100,00	
Arsenal.it - Centro Veneto Ricerca e Innovazione per la Sanità Digitale	24.000,00	24.000,00	costo
Consorzio per la Ricerca Sanitaria CORIS	5.100,00	5.100,00	costo

Tab. 14 – Dettagli e movimentazioni delle partecipazioni iscritte nelle immobilizzazioni finanziarie

TITOLI CHE COSTITUISCONO IMMOBILIZZAZIONI FINANZIARIE	Costo storico	ESERCIZI PRECEDENTI			MOVIMENTI DELL'ESERCIZIO					
		Rivalutazioni	Svalutazioni	Valore iniziale	Giroconti e Riclassificazioni	Rivalutazioni	Svalutazioni	Acquisizioni e conferimenti	Cessioni (valore contabile)	Valore contabile
Partecipazioni:	44.594,00	0,00	0,00	44.594,00	0,00	0,00	0,00	0,00	0,00	44.594,00
Partecipazioni in imprese controllate	0,00	0,00	0,00	0,00	0,00	0,00	0,00	0,00	0,00	0,00
Partecipazioni in imprese collegate	15.494,00	0,00	0,00	15.494,00	0,00	0,00	0,00	0,00	0,00	15.494,00
Partecipazioni in altre imprese	29.100,00	0,00	0,00	29.100,00	0,00	0,00	0,00	0,00	0,00	29.100,00
Altri titoli:	0,00	0,00	0,00	0,00	0,00	0,00	0,00	0,00	0,00	0,00
Titoli di Stato				0,00						0,00
Altre Obbligazioni				0,00						0,00
Titoli azionari quotati in Borsa				0,00						0,00
Titoli diversi				0,00						0,00
TOTALE	44.594,00	0,00	0,00	44.594,00	0,00	0,00	0,00	0,00	0,00	44.594,00

IF01 – Svalutazione delle immobilizzazioni finanziarie.

Nel corso dell'esercizio non sono state effettuate svalutazioni delle immobilizzazioni finanziarie.

Altre informazioni relative alle immobilizzazioni finanziarie

Informazione	Caso presente in azienda?		Se sì, illustrare
IF02 – Gravami. Su crediti immobilizzati, partecipazioni e altri titoli dell'azienda vi sono gravami quali pegni, pignoramenti ecc?	NO		
IF03 – Contenzioso con iscrizione in bilancio. Su crediti immobilizzati, partecipazioni e altri titoli iscritti in bilancio sono in corso contenziosi con altre aziende sanitarie, con altri enti pubblici o con soggetti privati?	NO		
IF04 – Contenzioso senza iscrizione in bilancio. Esistono partecipazioni o altri titoli non iscritti nello stato patrimoniale perché non riconosciuti come proprietà dell'azienda in seguito a contenziosi in corso con altre aziende sanitarie, con altri enti pubblici o con soggetti privati?	NO		
IF05 – Altro. Esistono altre informazioni che si ritiene necessario fornire per soddisfare la regola generale secondo cui "Se le informazioni richieste da specifiche disposizioni di legge non sono sufficienti a dare una rappresentazione veritiera e corretta, si devono fornire le informazioni complementari necessarie allo scopo" (art 2423 cc)?	NO		

6. Rimanenze

Tab. 15 – Movimentazioni delle rimanenze di beni sanitari e non sanitari

Rimanenze	Stato Patrimoniale/Conto Economico Consuntivo						di cui presso terzi per distribuzione per nome e per conto	di cui scorte di reparto
	Valore Anno N-1	Giroconti e Riclassificazioni	Incrementi	Incrementi/ Utilizzi Fondo Svalutazione magazzino	Decrementi	Valore Finale		
B.1.1) Rimanenze beni sanitari	28.034.984,73	0,00	193.232.236,20	-382.745,34	192.516.553,61	28.367.921,98	0,00	12.621.529,61
B.1.1.a) Prodotti farmaceutici ed emoderivati	12.222.289,62	0,00	110.501.702,60	-197.968,58	109.651.234,18	12.874.789,46	0,00	1.614.592,26
Medicinali con AIC, ad eccezione di vaccini ed emoderivati	12.098.854,48	0,00	109.763.612,57	-191.406,07	108.915.263,93	12.755.797,05	0,00	1.571.523,92
Medicinali senza AIC	123.435,14	0,00	738.090,03	-6.562,51	735.970,25	118.992,41	0,00	43.068,34
Emoderivati di produzione regionale	0,00	0,00	0,00	0,00	0,00	0,00	0,00	0,00
B.1.1.b) Sangue ed emocomponenti	0,00	0,00	0,00	0,00	0,00	0,00	0,00	0,00
B.1.1.c) Dispositivi medici	14.496.857,20	0,00	71.325.273,43	-116.622,89	71.611.294,30	14.094.213,44	0,00	10.437.832,58
Dispositivi medici	12.009.352,33	0,00	48.833.268,02	-113.263,47	49.365.815,77	11.363.541,11	0,00	7.873.027,66
Dispositivi medici impiantabili attivi	301.090,83	0,00	3.765.402,57	0,00	3.813.630,73	252.862,67	0,00	252.862,67
Dispositivi medico diagnostici in vitro (IVD)	2.186.414,05	0,00	18.726.602,84	-3.359,42	18.431.847,80	2.477.809,67	0,00	2.311.942,25
B.1.1.d) Prodotti dietetici	112.580,50	0,00	624.347,57	-7.047,16	574.523,24	155.357,67	0,00	26.525,39
B.1.1.e) Materiali per la profilassi (vaccini)	619.918,24	0,00	7.450.542,77	-58.244,48	7.587.312,56	424.903,97	0,00	15.030,82
B.1.1.f) Prodotti chimici	159.065,32	0,00	978.142,34	-287,98	955.700,72	181.218,96	0,00	173.968,23
B.1.1.g) Materiali e prodotti per uso veterinario	376,29	0,00	36.997,63	0,00	37.300,72	73,20	0,00	0,00
B.1.1.h) Altri beni e prodotti sanitari	423.897,56	0,00	2.315.229,86	-2.574,25	2.099.187,89	637.365,28	0,00	353.580,33
B.1.1.i) Acconti per acquisto di beni e prodotti sanitari	0,00	0,00	0,00	0,00	0,00	0,00	0,00	0,00
B.1.2) Rimanenze beni non sanitari	517.339,44	0,00	3.946.416,58	-3.219,59	3.865.431,87	595.104,56	0,00	23.264,36
B.1.2.a) Prodotti alimentari	0,00	0,00	0,00	0,00	0,00	0,00	0,00	0,00
B.1.2.b) Materiali di guardaroba, di pulizia, e di convivenza in	209.322,76	0,00	2.406.497,22	-1.487,33	2.297.220,30	317.112,35	0,00	9.916,07
B.1.2.c) Combustibili, carburanti e lubrificanti	206,37	0,00	1.952,00	-24,40	1.597,17	536,80	0,00	0,00
B.1.2.d) Supporti informatici e cancelleria	201.596,56	0,00	888.141,94	0,00	917.964,41	171.774,09	0,00	6.905,40
B.1.2.e) Materiale per la manutenzione	52.981,30	0,00	385.658,45	-91,74	367.244,51	71.303,50	0,00	4.789,28
B.1.2.f) Altri beni e prodotti non sanitari	53.232,45	0,00	264.166,97	-1.616,12	281.405,48	34.377,82	0,00	1.653,61
B.1.2.g) Acconti per acquisto di beni e prodotti non sanitari	0,00	0,00	0,00	0,00	0,00	0,00	0,00	0,00

RIM01 – Svalutazioni.

Nel corso dell'esercizio non sono state effettuate svalutazioni di rimanenze obsolete o a lento rigiro.

Non essendovi svalutazioni si precisa che:

- la colonna incrementi contiene tutti i carichi di magazzino, inclusi movimenti di carico dell'inventario di reparto
- la colonna *Incrementi / Utilizzi Fondo Svalutazione magazzino* contiene il valore degli articoli scaduti/eliminati per danneggiamento od obsolescenza
- La colonna decrementi contiene gli scarichi da magazzino per consumi, resi, diminuzioni di inventario dei reparti.

Altre informazioni relative alle rimanenze.

Le rimanenze sono valorizzate al costo medio ponderato mensile.

Nell'anno 2023 tutti i reparti hanno effettuato la conta fisica delle rimanenze di beni sanitari: la valorizzazione è quindi l'esito della rilevazione effettiva e non di stime come avvenuto in passato nei reparti covid nelle fasi di maggiore emergenza epidemiologica.

A decorrere da aprile 2022 Azienda Zero procede all'addebito dei beni consegnati dal magazzino centrale regionale alle aziende sanitarie, gli stessi sono valorizzati tra le rimanenze al 31.12.2023 al costo medio ponderato mensile di acquisto per l'azienda sanitaria.

Il valore delle rimanenze di beni forniti da Azienda Zero al 31.12.2023 è pari ad euro 577.622,77.

Informazione	Caso presente in azienda?		Se sì, illustrare
RIM02 – Gravami. Sulle rimanenze dell'azienda vi sono gravami quali pegni, patti di riservato dominio, pignoramenti ecc?	NO		
RIM03 – Modifiche di classificazione. Nel corso dell'esercizio vi sono stati rilevanti cambiamenti nella classificazione delle voci?	NO		L'anagrafica subisce costanti continue verifiche e correzioni, che hanno un impatto economico non significativo in quanto in genere spostano i beni tra voci contigue della stessa macro-categoria.
RIM04 – Valore a prezzi di mercato. Vi è una differenza, positiva e significativa, tra il valore delle rimanenze a prezzi di mercato e la loro valutazione a bilancio?	NO		
RIM05 – Altro. Esistono altre informazioni che si ritiene necessario fornire per soddisfare la regola generale secondo cui "Se le informazioni richieste da specifiche disposizioni di legge non sono sufficienti a dare una rappresentazione veritiera e corretta, si devono fornire le informazioni complementari necessarie allo scopo" (art 2423 cc)?	NO		

7. Crediti

Tab. 16 – Movimentazioni dei crediti (valore nominale) – I parte

CREDITI	CONSUNTIVO				
	Valore Anno N-1	Incrementi	Decrementi	Valore Finale	di cui per fatture da emettere
B.II CREDITI	242.564.267,53	1.025.610.766,60	1.076.664.539,31	191.510.494,82	2.196.283,32
B.II.1) Crediti v/Stato	8.019.659,27	48.082,26	47.242,07	8.020.499,46	35,30
CREDITI V/STATO - PARTE CORRENTE	390.425,94	2.061,22	2.061,22	390.425,94	0,00
Crediti v/Stato per spesa corrente e acconti	0,00	0,00	0,00	0,00	0,00
B.II.1.a) Crediti v/Stato per spesa corrente - FSN indistinto	0,00	0,00	0,00	0,00	0,00
B.II.1.b) Crediti v/Stato per spesa corrente - FSN vincolato	0,00	0,00	0,00	0,00	0,00
B.II.1.c) Crediti v/Stato per mobilità attiva extraregionale	0,00	0,00	0,00	0,00	0,00
B.II.1.d) Crediti v/Stato per mobilità attiva internazionale	0,00	0,00	0,00	0,00	0,00
B.II.1.e) Crediti v/Stato per acconto quota fabbisogno sanitario regionale standard	0,00	0,00	0,00	0,00	0,00
B.II.1.f) Crediti v/Stato per finanziamento sanitario aggiuntivo corrente	0,00	0,00	0,00	0,00	0,00
Crediti v/Stato - altro	390.425,94	2.061,22	2.061,22	390.425,94	0,00
B.II.1.g) Crediti v/Stato per spesa corrente - altro	0,00	0,00	0,00	0,00	0,00
B.II.1.h) Crediti v/Stato per spesa corrente per STP (ex D.lgs. 286/98)	390.425,94	2.061,22	2.061,22	390.425,94	0,00
CREDITI V/STATO - INVESTIMENTI	7.628.736,99	44.283,00	44.283,00	7.628.736,99	0,00
B.II.1.i) Crediti v/Stato per finanziamenti per investimenti	7.628.736,99	44.283,00	44.283,00	7.628.736,99	0,00
B.II.1.j) Crediti v/Stato per ricerca	0,00	0,00	0,00	0,00	0,00
B.II.1.j.1) Crediti v/Stato per ricerca corrente - Ministero della Salute	0,00	0,00	0,00	0,00	0,00
B.II.1.j.2) Crediti v/Stato per ricerca finalizzata - Ministero della Salute	0,00	0,00	0,00	0,00	0,00
B.II.1.j.3) Crediti v/Stato per ricerca - altre Amministrazioni centrali	0,00	0,00	0,00	0,00	0,00
B.II.1.j.4) Crediti v/Stato per ricerca - finanziamenti per investimenti	0,00	0,00	0,00	0,00	0,00
B.II.1.k) Crediti v/prefetture	496,34	1.738,04	897,85	1.336,53	35,30
B.II.2) Crediti v/Regione o Provincia Autonoma	205.219.009,07	962.109.974,12	1.008.881.971,11	158.447.012,08	0,00
CREDITI V/REGIONE O P.A. PER SPESA CORRENTE	72.126.855,77	941.097.131,71	983.423.011,07	29.800.976,41	0,00
Crediti v/Regione o P.A. per finanziamento sanitario ordinario corrente	72.126.855,77	941.097.131,71	983.423.011,07	29.800.976,41	0,00
B.II.2.a.1) Crediti v/Regione o Provincia Autonoma per quota FSR	65.349.990,41	933.745.668,94	980.745.682,84	18.349.976,51	0,00
B.II.2.a.1.a) Crediti v/Regione o Provincia Autonoma per quota FSR	17.885,00	0,00	0,00	17.885,00	0,00
B.II.2.a.1.b) Crediti v/Azienda Zero per quota FSR	65.332.105,41	933.745.668,94	980.745.682,84	18.332.091,51	0,00
B.II.2.a.2) Crediti v/Regione o Provincia Autonoma per mobilità attiva intraregionale	0,00	0,00	0,00	0,00	0,00
B.II.2.a.2.a) Crediti v/Regione o Provincia Autonoma per mobilità attiva intraregionale	0,00	0,00	0,00	0,00	0,00
B.II.2.a.2.b) Crediti v/Azienda Zero per mobilità attiva intraregionale	0,00	0,00	0,00	0,00	0,00
B.II.2.a.3) Crediti v/Regione o Provincia Autonoma per mobilità attiva extraregionale	0,00	0,00	0,00	0,00	0,00
B.II.2.a.3.a) Crediti v/Regione o Provincia Autonoma per mobilità attiva extraregionale	0,00	0,00	0,00	0,00	0,00
B.II.2.a.3.b) Crediti v/Azienda Zero per mobilità attiva extraregionale	0,00	0,00	0,00	0,00	0,00
B.II.2.a.4) Crediti v/Regione o Provincia Autonoma per acconto quota FSR	0,00	0,00	0,00	0,00	0,00
B.II.2.a.4.a) Crediti v/Regione o Provincia Autonoma per acconto quota FSR	0,00	0,00	0,00	0,00	0,00
B.II.2.a.4.b) Crediti v/Azienda Zero per acconto quota FSR	0,00	0,00	0,00	0,00	0,00
B.II.2.a.5) Crediti v/Regione o Provincia Autonoma per finanziamento sanitario aggiuntivo corrente LEA	6.620.107,88	5.453.613,95	1.143.241,66	10.930.480,17	0,00
B.II.2.a.5.a) Crediti v/Regione o Provincia Autonoma per finanziamento sanitario aggiuntivo corrente LEA	23.111,61	0,00	0,00	23.111,61	0,00
B.II.2.a.5.b) Crediti v/Azienda Zero per finanziamento sanitario aggiuntivo corrente LEA	6.596.996,27	5.453.613,95	1.143.241,66	10.907.368,56	0,00
B.II.2.a.6) Crediti v/Regione o Provincia Autonoma per finanziamento sanitario aggiuntivo corrente extra LEA	9.233,50	0,00	9.233,50	0,00	0,00
B.II.2.a.6.a) Crediti v/Regione o Provincia Autonoma per finanziamento sanitario aggiuntivo corrente extra LEA	0,00	0,00	0,00	0,00	0,00
B.II.2.a.6.b) Crediti v/Azienda Zero per finanziamento sanitario aggiuntivo corrente extra LEA	9.233,50	0,00	9.233,50	0,00	0,00
B.II.2.a.7) Crediti v/Regione o Provincia Autonoma per spesa corrente - altro	147.523,98	1.897.848,82	1.524.853,07	520.519,73	0,00
B.II.2.a.7.a) Crediti v/Regione o Provincia Autonoma per spesa corrente - altro - GSA	0,00	0,00	0,00	0,00	0,00
B.II.2.a.7.b) Crediti v/Azienda Zero per spesa corrente - altro	18.357,33	1.011.783,18	1.014.443,01	15.697,50	0,00
B.II.2.a.7.c) Crediti v/Regione o Provincia Autonoma per spesa corrente - altro - NO GSA	129.166,65	886.065,64	510.410,06	504.822,23	0,00
B.II.2.a.8) Crediti v/Regione o Provincia Autonoma per spesa corrente - STP (ex D.lgs. 286/98)	0,00	0,00	0,00	0,00	0,00
B.II.2.a.8.a) Crediti v/Regione o Provincia Autonoma per spesa corrente - STP (ex D.lgs. 286/98)	0,00	0,00	0,00	0,00	0,00
B.II.2.a.8.b) Crediti v/Azienda Zero per spesa corrente - STP (ex D.lgs. 286/98)	0,00	0,00	0,00	0,00	0,00
B.II.2.a.9) Crediti v/Regione o Provincia Autonoma per ricerca	0,00	0,00	0,00	0,00	0,00
B.II.2.a.9.a) Crediti v/Regione o Provincia Autonoma per ricerca	0,00	0,00	0,00	0,00	0,00
B.II.2.a.9.b) Crediti v/Azienda Zero per ricerca	0,00	0,00	0,00	0,00	0,00
B.II.2.a.10) Crediti v/Regione o Provincia Autonoma per mobilità attiva internazionale	0,00	0,00	0,00	0,00	0,00
B.II.2.a.10.a) Crediti v/Regione o Provincia Autonoma per mobilità attiva internazionale	0,00	0,00	0,00	0,00	0,00
B.II.2.a.10.b) Crediti v/Azienda Zero per mobilità attiva internazionale	0,00	0,00	0,00	0,00	0,00

B.II.2.b) Crediti v/Regione o Provincia Autonoma per versamenti a patrimonio netto	133.092.153,30	21.012.842,41	25.458.960,04	128.646.035,67	0,00
B.II.2.b.1) Crediti v/Regione o Provincia Autonoma per finanziamenti per investimenti	133.092.153,30	21.012.842,41	25.458.960,04	128.646.035,67	0,00
B.II.2.b.1.a) Crediti v/Regione o Provincia Autonoma per finanziamenti per investimenti	26.104.587,01	0,00	5.833.347,93	20.271.239,08	0,00
B.II.2.b.1.b) Crediti v/Azienda Zero per finanziamenti per investimenti	25.295.945,75	0,00	838.661,78	24.457.283,97	0,00
B.II.2.b.1.c) Crediti v/Azienda zero per finanziamenti per investimenti - altro	81.271.894,33	20.900.218,71	18.758.826,63	83.413.286,41	0,00
B.II.2.b.1.d) Crediti v/Regione o Provincia Autonoma per finanziamenti per investimenti - NO GSA	419.726,21	112.623,70	28.123,70	504.226,21	0,00
B.II.2.b.2) Crediti v/Regione o Provincia Autonoma per incremento fondo dotazione	0,00	0,00	0,00	0,00	0,00
B.II.2.b.2.a) Crediti v/Regione o Provincia Autonoma per incremento fondo dotazione	0,00	0,00	0,00	0,00	0,00
B.II.2.b.2.b) Crediti v/Azienda Zero per incremento fondo dotazione	0,00	0,00	0,00	0,00	0,00
B.II.2.b.3) Crediti v/Regione o Provincia Autonoma per ripiano perdite	0,00	0,00	0,00	0,00	0,00
B.II.2.b.3.a) Crediti v/Regione o Provincia Autonoma per ripiano perdite	0,00	0,00	0,00	0,00	0,00
B.II.2.b.3.b) Crediti v/Azienda Zero per ripiano perdite	0,00	31.847.586,69	31.847.586,69	0,00	0,00
B.II.2.b.4) Crediti v/Regione o Provincia Autonoma per anticipazione ripiano disavanzo programmato dai Piani aziendali du cui all'art. 1, comma 528, L. 208/2015	0,00	0,00	0,00	0,00	0,00
B.II.2.b.4.a) Crediti v/Regione o Provincia Autonoma per anticipazione ripiano disavanzo programmato dai Piani aziendali du cui all'art. 1, comma 528, L. 208/2015	0,00	0,00	0,00	0,00	0,00
B.II.2.b.4.b) Crediti v/Azienda Zero per anticipazione ripiano disavanzo programmato dai Piani aziendali du cui all'art. 1, comma 528, L. 208/2015	0,00	0,00	0,00	0,00	0,00
B.II.2.b.5) Crediti v/Regione per copertura debiti al 31/12/2005	0,00	0,00	0,00	0,00	0,00
B.II.2.b.5.a) Crediti v/Regione per copertura debiti al 31/12/2005	0,00	0,00	0,00	0,00	0,00
B.II.2.b.5.b) Crediti v/Azienda Zero per copertura debiti al 31/12/2005	0,00	0,00	0,00	0,00	0,00
B.II.2.b.6) Crediti v/Regione o Provincia Autonoma per ricostituzione risorse da investimenti esercizi precedenti	0,00	0,00	0,00	0,00	0,00
B.II.2.b.6.a) Crediti v/Regione o Provincia Autonoma per ricostituzione risorse da investimenti esercizi precedenti	0,00	0,00	0,00	0,00	0,00
B.II.2.b.6.b) Crediti v/Regione o Provincia Autonoma per ricostituzione risorse da investimenti esercizi precedenti	0,00	0,00	0,00	0,00	0,00
B.II.2.c) Crediti v/Regione o Provincia Autonoma per contributi L. 210/92 - NO GSA	0,00	0,00	0,00	0,00	0,00
B.II.2.d) Crediti v/Regione o Provincia Autonoma per contributi L. 210/92 - GSA	0,00	0,00	0,00	0,00	0,00
B.II.2.d.1) Crediti v/Regione o Provincia Autonoma per contributi L. 210/92 - GSA	0,00	0,00	0,00	0,00	0,00
B.II.2.d.2) Crediti v/Azienda Zero per contributi L. 210/92 - GSA	0,00	0,00	0,00	0,00	0,00
B.II.3) Crediti v/Comuni	73.720,76	431.989,49	416.827,38	88.882,87	76.138,67
B.II.4) Crediti v/Aziende sanitarie pubbliche	5.003.825,67	11.355.532,00	12.241.439,83	4.117.917,84	1.619.342,57
B.II.4.a) Crediti v/Aziende sanitarie pubbliche della Regione	4.692.899,72	10.685.543,36	11.481.983,73	3.896.459,35	1.538.523,82
B.II.4.a.1) Crediti v/Aziende sanitarie pubbliche della Regione - per mobilità in compensazione	0,00	0,00	0,00	0,00	0,00
B.II.4.a.2) Crediti v/Aziende sanitarie pubbliche della Regione - per mobilità non in compensazione	0,00	0,00	0,00	0,00	0,00
B.II.4.a.3) Crediti v/Aziende sanitarie pubbliche della Regione - per altre prestazioni	4.692.899,72	10.685.543,36	11.481.983,73	3.896.459,35	1.538.523,82
B.II.4.b) Acconto quota FSR da distribuire	0,00	0,00	0,00	0,00	0,00
B.II.4.c) Crediti v/Aziende sanitarie pubbliche della Regione per anticipazione ripiano disavanzo programmato dai Piani aziendali du cui all'art. 1, comma 528, L. 208/2015	0,00	0,00	0,00	0,00	0,00
B.II.4.d) Crediti v/Aziende sanitarie pubbliche Extraregione	302.313,68	665.250,88	750.843,83	216.720,73	80.818,75
B.II.4.e) Crediti v/Aziende sanitarie pubbliche della Regione - per Contributi da Aziende Sanitarie pubbliche della Regione o Prov Aut (extra fondo)	8.612,27	4.737,76	8.612,27	4.737,76	0,00
B.II.5) Crediti v/società partecipate e/o enti dipendenti della Regione	0,00	0,00	0,00	0,00	0,00
B.II.5.a) Crediti v/enti regionali	0,00	0,00	0,00	0,00	0,00
B.II.5.b) Crediti v/sperimentazioni gestionali	0,00	0,00	0,00	0,00	0,00
B.II.5.c) Crediti v/altre partecipate	0,00	0,00	0,00	0,00	0,00
B.II.6) Crediti v/Erario	3.801.694,15	3.537.002,80	3.980.780,47	3.357.916,48	0,00
B.II.7) Crediti v/altri	20.446.358,61	48.128.185,93	51.096.278,45	17.478.266,09	500.766,78
B.II.7.a) Crediti v/clienti privati	5.774.898,08	34.471.064,78	34.969.805,73	5.276.157,13	500.084,56
B.II.7.a.1) Crediti v/clienti privati	10.818.433,03	34.822.346,29	34.997.447,72	10.643.331,60	500.084,56
B.II.7.a.2) F.do svalutazione crediti v/clienti privati	5.043.534,95	351.281,51	27.641,99	5.367.174,47	0,00
B.II.7.b) Crediti v/gestioni liquidatorie	0,00	0,00	0,00	0,00	0,00
B.II.7.c) Crediti v/altri soggetti pubblici	9.662.326,83	13.083.401,05	15.077.749,30	7.667.978,58	682,22
B.II.7.d) Crediti v/altri soggetti pubblici per ricerca	0,00	0,00	0,00	0,00	0,00
B.II.7.e) Altri crediti diversi	4.798.615,28	74.633,69	726.500,54	4.146.748,43	0,00
B.II.7.e.1) Altri crediti diversi	4.798.615,28	74.633,69	726.500,54	4.146.748,43	0,00
B.II.7.e.1.a) Altri crediti diversi	4.798.615,28	74.633,69	726.500,54	4.146.748,43	0,00
B.II.7.e.1.b) F.do svalutazione altri crediti diversi	0,00	0,00	0,00	0,00	0,00
B.II.7.e.2) Note di credito da emettere (diverse)	0,00	0,00	0,00	0,00	0,00
B.II.7.f) Altri crediti verso erogatori (privati accreditati e convenzionati) di prestazioni sanitarie	210.518,42	499.086,41	322.222,88	387.381,95	0,00
B.II.7.f.1) Altri crediti verso erogatori (privati accreditati e convenzionati) di prestazioni sanitarie	210.518,42	499.086,41	322.222,88	387.381,95	0,00
B.II.7.f.2) Note di credito da emettere (privati accreditati e convenzionati)	0,00	0,00	0,00	0,00	0,00

Tab. 17 – Movimentazioni dei crediti (valore nominale) – Il parte

CODICE MOD. SP	CREDITI (VALORE NOMINALE)	MOVIMENTI DELL'ESERCIZIO				
		Valore iniziale	Incrementi	Decrementi	Valore finale	di cui per fatture da emettere
ABA280	Crediti v/Stato per finanziamenti per investimenti:	7.628.736,99	44.283,00	44.283,00	7.628.736,99	0,00
	DGR 782/2020 - DL 34/2020 Finanziamento Statale per riordino rete ospedaliera per emergenza COVID-19 - terapie intensive e semintensive	4.078.736,99			4.078.736,99	
	DGR 782/2020 - DL 34/2020 Finanziamento Statale per riordino rete ospedaliera per emergenza COVID-19 - PRE TRIAGE 2021	1.800.000,00			1.800.000,00	
	DGR 782/2020 - DL 34/2020 Finanziamento Statale per riordino rete ospedaliera per emergenza COVID-19 - SUEM	1.750.000,00			1.750.000,00	
	Servizi digitali e cittadinanz - PNRRM1C1I TIT. 9066 - PROG. PAGOPA - CUIP131F23000020006		44.283,00	44.283,00	0,00	

CODICE MOD. SP	CREDITI (VALORE NOMINALE)	MOVIMENTI DELL'ESERCIZIO				
		Valore iniziale	Incrementi	Decrementi	Valore finale	di cui per fatture da emettere
ABA530	CREDITI V/COMUNI	73.720,76	431.989,49	416.827,38	88.882,87	76.138,67
	COMUNE DI AGUGLIARO	0,00	464,00	344,00	120,00	
	COMUNE DI ALBETTONE	220,00	909,00	875,00	254,00	254,00
	COMUNE DI ALTAVILLA VICENTINA	330,00	3.021,23	2.872,00	479,23	479,23
	COMUNE DI ARCUGNANO	4.127,00	2.051,17	3.138,17	3.040,00	
	COMUNE DI ARZIGNANO	667,00	15.071,00	13.135,00	2.603,00	2.603,00
	COMUNE DI ASIGLIANO VENETO	148,18	0,00	0,00	148,18	148,18
	COMUNE DI BARBARANO MOSSANO	0,00	2.736,00	2.080,00	656,00	
	COMUNE DI BARBARANO VICENTINO	-56,98	126,00	0,00	69,02	69,02
	COMUNE DI BOLZANO VICENTINO	220,00	1.341,00	1.561,00	0,00	
	COMUNE DI BRENDOLA	440,00	4.549,00	1.909,00	3.080,00	3.080,00
	COMUNE DI BRESSANVIDO	277,00	1.279,00	1.430,00	126,00	
	COMUNE DI BROGLIANO	1.272,82	100,00	1.372,82	0,00	
	COMUNE DI CALDOGNO	0,00	3.089,00	1.259,00	1.830,00	1.830,00
	COMUNE DI CAMISANO VICENTINO	1.201,44	6.120,55	6.205,55	1.116,44	1.116,44
	COMUNE DI CAMPIGLIA DEI BERICI	0,00	276,00	268,00	8,00	
	COMUNE DI CASTEGNERO	81,00	1.792,15	0,00	1.873,15	1.873,15
	COMUNE DI CASTELGOMBERTO	222,00	6.495,00	1.663,00	5.054,00	5.054,00
	COMUNE DI CHIAMPO	0,00	9.848,00	981,00	8.867,00	
	COMUNE DI CORNEO VICENTINO	1.487,00	7.437,00	3.599,00	5.325,00	5.325,00
	COMUNE DI COSTABISSARA	330,00	1.584,00	1.387,00	527,00	527,00
	COMUNE DI CREAZZO	6.021,95	20.907,39	22.157,34	4.772,00	
	COMUNE DI CRESPIADORO	719,00	765,00	1.144,00	340,00	340,00
	COMUNE DI DUEVILLE	1.807,00	7.180,00	7.351,00	1.636,00	
	COMUNE DI GAMBELLARA	224,00	719,00	671,00	272,00	272,00
	COMUNE DI GAMBUGLIANO	0,00	136,00	136,00	0,00	
	COMUNE DI GRISIGNANO DI ZOCCO	701,00	1.034,31	1.639,31	96,00	
	COMUNE DI GRUMOLO DELLE ABBADESSE	0,00	0,00	0,00	0,00	
	COMUNE DI ISOLA VICENTINA	330,00	416,00	644,00	102,00	102,00
	COMUNE DI LONGARE	0,00	974,00	301,00	673,00	
	COMUNE DI LONIGO	3.575,00	2.207,66	5.782,66	0,00	
	COMUNE DI LUGO VICENTINO	0,00	0,00	0,00	0,00	
	COMUNE DI MALO	275,00	2,00	277,00	0,00	
	COMUNE DI MONTEBELLO VICENTINO	0,00	5.006,00	4.841,00	165,00	
	COMUNE DI MONTECCHIO MAGGIORE	992,00	6.525,00	5.645,00	1.872,00	1.872,00
	COMUNE DI MONTEGALDA	5.222,05	1.234,00	875,00	5.581,05	
	COMUNE DI MONTEGALDELLA	0,00	687,00	639,00	48,00	
	COMUNE DI MONTEVIALE	0,00	819,00	819,00	0,00	
	COMUNE DI MONTICELLO CONTE OTTO	385,00	916,00	1.221,00	80,00	
	COMUNE DI MONTORSO VICENTINO	0,00	514,00	368,00	146,00	146,00
	COMUNE DI MOSSANO	0,00	0,00	0,00	0,00	
	COMUNE DI NANTO	220,00	1.095,00	1.315,00	0,00	
	COMUNE DI NOVENTA VICENTINA	2.570,40	11.825,60	11.548,60	2.847,40	2.000,00
	COMUNE DI ORGIANO	440,00	196,00	636,00	0,00	
	COMUNE DI PERUGIA	0,00	0,00	0,00	0,00	
	COMUNE DI PIOVENE ROCCHETTE	386,81	0,00	0,00	386,81	386,81
	COMUNE DI POIANA MAGGIORE	0,00	0,00	0,00	0,00	
	COMUNE DI POZZOLEONE	0,00	822,00	822,00	0,00	

COMUNE DI QUINTO VICENTINO	2.959,53	1.666,00	1.557,53	3.068,00	1.666,00
COMUNE DI ROANA	0,00	0,00	0,00	0,00	
COMUNE DI ROMA "MUNICIPIO ROMA XX"	1,81	-1,81	0,00	0,00	
COMUNE DI RUBANO	-43,09	0,00	0,00	-43,09	
COMUNE DI S.ANGELO DI PIOVE DI SACC	0,00	0,00	0,00	0,00	
COMUNE DI SAN GERMANO DEI BERICI	0,00	0,00	0,00	0,00	
COMUNE DI SANDRIGO	540,44	719,00	1.090,00	169,44	169,44
COMUNE DI SAREGO	0,00	3.417,00	2.812,00	605,00	605,00
COMUNE DI SOSSANO	385,00	378,00	763,00	0,00	
COMUNE DI SOVIZZO	605,00	1.060,91	1.513,91	152,00	152,00
COMUNE DI TORRI DI QUARTESOLO	771,81	1.249,00	1.416,00	604,81	604,81
COMUNE DI TRISSINO	0,00	4.035,00	3.782,00	253,00	
COMUNE DI VAL LIONA	715,00	1.633,00	1.948,00	400,00	400,00
COMUNE DI VALDAGNO	1.582,25	22.697,00	21.762,00	2.517,25	
COMUNE DI VICENZA	53.719,65	253.144,33	255.967,72	50.896,26	42.976,59
COMUNE DI VILLAGA	330,00	112,00	394,00	48,00	48,00
COMUNE DI VILLAVERLA	0,00	387,00	387,00	0,00	
COMUNE DI ZERMEGHEDO	-26.782,08	1.091,00	1.059,00	-26.750,08	
COMUNE DI ZOVENCEDO	0,00	360,00	246,00	114,00	114,00
UNIONE COMUNI DEL BASSO VICENTINO	220,00	1.208,00	828,00	600,00	
UNIONE DEI COMUNI PADOVA NORDOVEST	0,00	0,00	0,00	0,00	
COMUNE DI RECOARO TERME	3.879,77	2.470,00	6.349,77	0,00	
COMUNE DI SCHIAVON	0,00	1.705,00	0,00	1.705,00	1.705,00
COMUNE DI NOGAROLE VICENTINO	0,00	38,00	0,00	38,00	
COMUNE DI MAROSTICA	0,00	0,00	0,00	0,00	
COMUNE DI LOZZO ATESTINO	0,00	0,00	0,00	0,00	
COMUNE DI ALTISSIMO	0,00	324,00	104,00	220,00	220,00
COMUNE DI MONTECCHIO PRECALCINO	0,00	0,00	0,00	0,00	
COMUNE DI SAN PIETRO MUSSOLINO	0,00	111,00	19,00	92,00	
COMUNE DI ALONTE	0,00	1.529,00	1.529,00	0,00	
COMUNE DI ROVOLON	0,00	387,00	387,00	0,00	
...				0,00	

CODICE MOD. SP	CREDITI (VALORE NOMINALE)	MOVIMENTI DELL'ESERCIZIO				
		Valore iniziale	Incrementi	Decrementi	Valore finale	di cui per fatture da emettere
ABA620	Crediti v/enti regionali:	0,00	0,00	0,00	0,00	0,00
	Crediti verso ARPAV	0,00	0,00	0,00	0,00	
	...				0,00	

CODICE MOD. SP	CREDITI (VALORE NOMINALE)	MOVIMENTI DELL'ESERCIZIO				
		Valore iniziale	Incrementi	Decrementi	Valore finale	di cui per fatture da emettere
ABA650	Crediti v/altre partecipate:	0,00	0,00	0,00	0,00	0,00
	Consorzio Arsenal				0,00	
	...				0,00	

CODICE MOD. SP	CREDITI (VALORE NOMINALE)	MOVIMENTI DELL'ESERCIZIO				
		Valore iniziale	Incrementi	Decrementi	Valore finale	di cui per fatture da emettere
ABA650	CREDITI V/ERARIO	3.801.694,15	3.537.002,80	3.980.780,47	3.357.916,48	0,00
	IVA	9.603,13	211.565,90	188.689,45	32.479,58	
	IRPEF	0,00			0,00	
	IRES	0,00			0,00	
	IRAP	0,00			0,00	
	Acconto IVA dicembre	3.792.091,02	3.325.436,90	3.792.091,02	3.325.436,90	
					0,00	

CODICE MOD. SP	CREDITI (VALORE NOMINALE)	MOVIMENTI DELL'ESERCIZIO				
		Valore iniziale	Incrementi	Decrementi	Valore finale	di cui per fatture da emettere
ABA680	Crediti v/gestioni liquidatorie	0,00	0,00	0,00	0,00	0,00
	Gestione liquidatoria n. 7	0,00	0,00	0,00	0,00	
	Gestione liquidatoria n. 34	0,00	0,00	0,00	0,00	
					0,00	

CODICE MOD. SP	CREDITI (VALORE NOMINALE)	MOVIMENTI DELL'ESERCIZIO				
		Valore iniziale	Incrementi	Decrementi	Valore finale	di cui per fatture da emettere
ABA690	Crediti v/altri soggetti pubblici	9.662.326,83	13.083.401,05	15.077.749,30	7.667.978,58	682,22
	Crediti verso area sociale est	6.539.499,38	5.809.539,85	8.474.738,76	3.874.300,47	
	Crediti verso case di riposo	1.921.178,61	1.335.408,54	740.901,10	2.515.686,05	
	Crediti verso INAIL	60.264,91	175.601,85	177.324,85	58.541,91	
	Crediti verso altri enti pubblici	200.379,85	5.718.888,81	5.684.784,59	234.484,07	682,22
	Crediti verso area sociale ovest	941.004,08	43.962,00		984.966,08	
					0,00	

CODICE MOD. SP	CREDITI (VALORE NOMINALE)	MOVIMENTI DELL'ESERCIZIO				
		Valore iniziale	Incrementi	Decrementi	Valore finale	di cui per fatture da emettere
ABA711	Altri crediti diversi	4.798.615,28	74.633,69	726.500,54	4.146.748,43	0,00
	Crediti verso personale	0,00	0,00	0,00	0,00	
	Crediti verso personale	119.872,18	12.953,98	14.069,28	118.756,88	
	Crediti verso personale	0,00	0,00	0,00	0,00	
	Crediti verso soggetti esteri	0,00	0,00	0,00	0,00	
	Crediti derivanti da acconti a farmacie	0,00	0,00	0,00	0,00	
	Crediti per depositi cauzionali a fornitori	108.564,70	9.130,00	7.440,00	110.254,70	
	Crediti per acconti a fornitori per servizi	666.687,08	40.888,69	691.687,06	15.888,71	
	Altri crediti vari	78.888,44	11.661,02	13.304,20	77.245,26	
	Crediti per sentenze Medici convenzionati	92.334,40	0,00	0,00	92.334,40	
	Crediti per sentenze verso fornitore Guerrato	3.732.268,48	0,00	0,00	3.732.268,48	

Tavola B.II Crediti Attivo Circolante - Movimenti

Tavola B.II Crediti Attivo Circolante - Movimenti	Totale 1.1.n	Riclassificazioni	Sorti Esercizio	Incassati	Svalutazioni Anno N	Totale 31.12.n
B.II.1) Crediti v/Stato	8.019.659,27	-	48.082,26	47.242,07	-	8.020.499,46
B.II.2) Crediti v/Regione o Provincia Autonoma	205.219.009,07	-	961.733.489,49	1.004.112.384,20	- 4.393.102,28	158.447.012,08
B.II.3) Crediti v/Comuni	73.720,76	-	431.989,49	416.827,38	-	88.882,87
B.II.4) Crediti v/Aziende sanitarie pubbliche	5.003.825,67	-	9.692.698,66	10.578.606,49	-	4.117.917,84
B.II.5) Crediti v/società partecipate e/o enti dipendenti della Regione	-	-	-	-	-	-
B.II.6) Crediti v/Erario	3.801.694,15	-	3.536.273,65	3.980.051,32	-	3.357.916,48
B.II.7) Crediti v/altri	20.446.358,61	-	48.128.185,93	51.096.278,45	-	17.478.266,09
TOTALE	242.564.267,53	-	1.023.570.719,48	1.070.231.389,91	- 4.393.102,28	191.510.494,82

Riepilogo valori inseriti	Totale 1.1.n	Totale 31.12.n
B.II.1) Crediti v/Stato	8.019.659,27	8.020.499,46
B.II.1.a) Crediti v/Stato per spesa corrente - FSN indistinto	-	-
B.II.1.b) Crediti v/Stato per spesa corrente - FSN vincolato	-	-
B.II.1.c) Crediti v/Stato per mobilità attiva extraregionale	-	-
B.II.1.d) Crediti v/Stato per mobilità attiva internazionale	-	-
B.II.1.e) Crediti v/Stato per acconto quota fabbisogno sanitario regionale standard	-	-
B.II.1.f) Crediti v/Stato per finanziamento sanitario aggiuntivo corrente	-	-
B.II.1.g) Crediti v/Stato per spesa corrente - altro	-	-
B.II.1.h) Crediti v/Stato per spesa corrente per STP (ex D.lgs. 286/98)	390.425,94	390.425,94
B.II.1.i) Crediti v/Stato per finanziamenti per investimenti	7.628.736,99	7.628.736,99
B.II.1.j) Crediti v/Stato per ricerca	-	-
B.II.1.j.1) Crediti v/Stato per ricerca corrente - Ministero della Salute	-	-
B.II.1.j.2) Crediti v/Stato per ricerca finalizzata - Ministero della Salute	-	-
B.II.1.j.3) Crediti v/Stato per ricerca - altre Amministrazioni centrali	-	-
B.II.1.j.4) Crediti v/Stato per ricerca - finanziamenti per investimenti	-	-
B.II.1.k) Crediti v/prefetture	496,34	1.336,53
B.II.2) Crediti v/Regione o Provincia Autonoma	205.219.009,07	158.447.012,08
B.II.2.a) Crediti v/Regione o Provincia Autonoma per spesa corrente	72.126.855,77	29.800.976,41
B.II.2.a.1) Crediti v/Regione o Provincia Autonoma per quota FSR	65.349.990,41	18.349.976,51
B.II.2.a.1.a) Crediti v/Regione o Provincia Autonoma per quota FSR	17.885,00	17.885,00
B.II.2.a.1.b) Crediti v/Azienda Zero per quota FSR	65.332.105,41	18.332.091,51
B.II.2.a.2) Crediti v/Regione o Provincia Autonoma per mobilità attiva intraregionale	-	-
B.II.2.a.2.a) Crediti v/Regione o Provincia Autonoma per mobilità attiva intraregionale	-	-
B.II.2.a.2.b) Crediti v/Azienda Zero per mobilità attiva intraregionale	-	-
B.II.2.a.3) Crediti v/Regione o Provincia Autonoma per mobilità attiva extraregionale	-	-
B.II.2.a.3.a) Crediti v/Regione o Provincia Autonoma per mobilità attiva extraregionale	-	-
B.II.2.a.3.b) Crediti v/Azienda Zero per mobilità attiva extraregionale	-	-
B.II.2.a.4) Crediti v/Regione o Provincia Autonoma per acconto quota FSR	-	-
B.II.2.a.4.a) Crediti v/Regione o Provincia Autonoma per acconto quota FSR	-	-
B.II.2.a.4.b) Crediti v/Azienda Zero per acconto quota FSR	-	-
B.II.2.a.5) Crediti v/Regione o Provincia Autonoma per finanziamento sanitario aggiuntivo corrente LEA	6.620.107,88	10.930.480,17
B.II.2.a.5.a) Crediti v/Regione o Provincia Autonoma per finanziamento sanitario aggiuntivo corrente LEA	23.111,61	23.111,61
B.II.2.a.5.b) Crediti v/Azienda zero per finanziamento sanitario aggiuntivo corrente LEA	6.596.996,27	10.907.368,56
B.II.2.a.6) Crediti v/Regione o Provincia Autonoma per finanziamento sanitario aggiuntivo corrente extra LEA	9.233,50	-
B.II.2.a.6.a) Crediti v/Regione o Provincia Autonoma per finanziamento sanitario aggiuntivo corrente extra LEA	-	-
B.II.2.a.6.b) Crediti v/Azienda zero per finanziamento sanitario aggiuntivo corrente extra LEA	9.233,50	-
B.II.2.a.7) Crediti v/Regione o Provincia Autonoma per spesa corrente - altro	147.523,98	520.519,73
B.II.2.a.7.a) Crediti v/Regione o Provincia Autonoma per spesa corrente - altro - GSA	-	-
B.II.2.a.7.b) Crediti v/Azienda Zero per spesa corrente - altro	18.357,33	15.697,50
B.II.2.a.7.c) Crediti v/Regione o Provincia Autonoma per spesa corrente - altro - NO GSA	129.166,65	504.822,23
B.II.2.a.8) Crediti v/Regione o Provincia Autonoma per spesa corrente - STP (ex D.lgs. 286/98)	-	-
B.II.2.a.8.a) Crediti v/Regione o Provincia Autonoma per spesa corrente - STP (ex D.lgs. 286/98)	-	-
B.II.2.a.8.b) Crediti v/Azienda Zero per spesa corrente - STP (ex D.lgs. 286/98)	-	-
B.II.2.a.9) Crediti v/Regione o Provincia Autonoma per ricerca	-	-
B.II.2.a.9.a) Crediti v/Regione o Provincia Autonoma per ricerca	-	-
B.II.2.a.9.b) Crediti v/Azienda Zero per ricerca	-	-
B.II.2.a.10) Crediti v/Regione o Provincia Autonoma per mobilità attiva internazionale	-	-
B.II.2.a.10.a) Crediti v/Regione o Provincia Autonoma per mobilità attiva internazionale	-	-
B.II.2.a.10.b) Crediti v/Azienda Zero per mobilità attiva internazionale	-	-
B.II.2.b) Crediti v/Regione o Provincia Autonoma per versamenti a patrimonio netto	133.092.153,30	128.646.035,67
B.II.2.b.1) Crediti v/Regione o Provincia Autonoma per finanziamenti per investimenti	133.092.153,30	128.646.035,67
B.II.2.b.1.a) Crediti v/Regione o Provincia Autonoma per finanziamenti per investimenti	26.104.587,01	20.271.239,08
B.II.2.b.1.b) Crediti v/Azienda Zero per finanziamenti per investimenti	25.295.945,75	24.457.283,97
B.II.2.b.1.c) Crediti v/Azienda Zero per finanziamenti per investimenti - altro	81.271.894,33	83.413.286,41
B.II.2.b.1.d) Crediti v/Regione o Provincia Autonoma per finanziamenti per investimenti - NO GSA	419.726,21	504.226,21
(B.II.2.b.2) Crediti v/Regione o Provincia Autonoma per incremento fondo dotazione)	-	-
(B.II.2.b.2.a) Crediti v/Regione o Provincia Autonoma per incremento fondo dotazione)	-	-
(B.II.2.b.2.b) Crediti v/Azienda Zero per incremento fondo dotazione)	-	-
B.II.2.b.3) Crediti v/Regione o Provincia Autonoma per ripiano perdite	-	-
B.II.2.b.3.a) Crediti v/Regione o Provincia Autonoma per ripiano perdite	-	-
B.II.2.b.3.b) Crediti v/Azienda Zero per ripiano perdite	-	-
B.II.2.b.4) Crediti v/Regione o Provincia Autonoma per anticipazione ripiano disavanzo programmato dai Piani aziendali di cui all'art. 1, comma 528, L. 208/2015	-	-
B.II.2.b.4.a) Crediti v/Regione o Provincia Autonoma per anticipazione ripiano disavanzo programmato dai Piani aziendali di cui all'art. 1, comma 528, L. 208/2015	-	-
B.II.2.b.4.b) Crediti v/Azienda Zero per anticipazione ripiano disavanzo programmato dai Piani aziendali di cui all'art. 1, comma 528, L. 208/2015	-	-
(B.II.2.b.5) Crediti v/Regione per copertura debiti al 31/12/2005)	-	-
(B.II.2.b.5.a) Crediti v/Regione per copertura debiti al 31/12/2005)	-	-
(B.II.2.b.5.b) Crediti v/Azienda Zero per copertura debiti al 31/12/2005)	-	-
(B.II.2.b.6) Crediti v/Regione o Provincia Autonoma per ricostituzione risorse da investimenti esercizi precedenti)	-	-
(B.II.2.b.6.a) Crediti v/Regione o Provincia Autonoma per ricostituzione risorse da investimenti esercizi precedenti)	-	-
(B.II.2.b.6.b) Crediti v/Azienda Zero per ricostituzione risorse da investimenti esercizi precedenti)	-	-
(B.II.2.c) Crediti v/Regione o Provincia Autonoma per contributi L. 210/92 - NO GSA	-	-
(B.II.2.d) Crediti v/Regione o Provincia Autonoma per contributi L. 210/92 - GSA	-	-
(B.II.2.d.1) Crediti v/Regione o Provincia Autonoma per contributi L. 210/92 - GSA	-	-
(B.II.2.d.2) Crediti v/Azienda Zero per contributi L. 210/92	-	-
B.II.3) Crediti v/Comuni	73.720,76	88.882,87
B.II.4) Crediti v/Aziende sanitarie pubbliche	5.003.825,67	4.117.917,84
B.II.4.a) Crediti v/Aziende sanitarie pubbliche della Regione	4.692.899,72	3.896.459,35
B.II.4.a.1) Crediti v/Aziende sanitarie pubbliche della Regione - per mobilità in compensazione	-	-
B.II.4.a.2) Crediti v/Aziende sanitarie pubbliche della Regione - per mobilità non in compensazione	-	-
B.II.4.a.3) Crediti v/Aziende sanitarie pubbliche della Regione - per altre prestazioni	4.692.899,72	3.896.459,35
B.II.4.b) Acconto quota FSR da distribuire	-	-
B.II.4.c) Crediti v/Aziende sanitarie pubbliche della Regione per anticipazione ripiano disavanzo programmato dai Piani aziendali di cui all'art. 1, comma 528, L. 208/2015	-	-
B.II.4.d) Crediti v/Aziende sanitarie pubbliche Extraregione	302.313,68	216.720,73
B.II.4.e) Crediti v/Aziende sanitarie pubbliche della Regione - per contributi da Aziende sanitarie pubbliche della Regione o Prov aut (extra fondo)	8.612,27	4.737,76
B.II.5) Crediti v/società partecipate e/o enti dipendenti della Regione	-	-
B.II.5.a) Crediti v/enti regionali	-	-
B.II.5.b) Crediti v/sperimentazioni gestionali	-	-
B.II.5.c) Crediti v/altre partecipate	-	-
B.II.6) Crediti v/Erario	3.801.694,15	3.357.916,48
B.II.7) Crediti v/Altri	20.446.358,61	17.478.266,09
B.II.7.a) Crediti v/clienti privati	5.774.898,08	5.276.157,13
B.II.7.b) Crediti v/gestioni liquidatorie	-	-
B.II.7.c) Crediti v/Altri soggetti pubblici	9.662.326,83	7.667.978,58
B.II.7.d) Crediti v/Altri soggetti pubblici per ricerca	-	-
B.II.7.e) Altri crediti diversi	4.798.615,28	4.146.748,43
B.II.7.f) Altri crediti verso erogatori (privati accreditati e convenzionati) di prestazioni sanitarie	210.518,42	387.381,95
B.II) Totale Crediti Attivo Circolante	242.564.267,53	191.510.494,82

Tab. 18 – Movimentazioni del fondo svalutazione crediti – I parte

CREDITI (FONDO SVALUTAZIONE)	Fondo svalutazione iniziale	Giroconti / Riclassificazioni	Accantonamenti	Utilizzi	Fondo svalutazione finale
TOTALE B.II.7.a.2) F.do svalutazione crediti v/clienti privati	5.043.534,95		351.281,51	27.641,99	5.367.174,47
Fondo svalutazione crediti v/clienti privati	5.043.534,95		351.281,51	27.641,99	5.367.174,47
					0,00

Tab. 19 – Movimentazioni del fondo svalutazione crediti – II parte

CREDITI (FONDO SVALUTAZIONE)	Fondo svalutazione iniziale	Giroconti / Riclassificazioni	Accantonamenti	Utilizzi	Fondo svalutazione finale
TOTALE ABA710 (B.II.7.e) Altri crediti diversi)	0,00	0,00	0,00	0,00	0,00
...				0,00	0,00
...				0,00	0,00

CRED01 - Svalutazione crediti iscritti nell'attivo circolante.

Nel corso dell'esercizio sono state effettuate svalutazioni di crediti iscritti nell'attivo circolante.

Per l'accantonamento a fondo svalutazione crediti l'Azienda ha seguito, per i crediti verso persone fisiche, le indicazioni regionali previste nella circolare prot. 6205 del 8 marzo 2024 "Direttive per la redazione del bilancio di esercizio 2023", mentre per i crediti verso persone giuridiche i suggerimenti proposti dalla società di revisione Reconta Ernst & Young S.p.A. (società incaricata della revisione volontaria dello stato patrimoniale chiuso al 31.12.2013).

Per la determinazione del fondo è stata quindi effettuata l'analisi dei crediti verso clienti privati al 31.12.2023, distinguendo tra persone giuridiche e persone fisiche.

I crediti sono stati raggruppati per anno di formazione, al netto delle note di credito da emettere. Per ciascun gruppo sono state applicate le seguenti percentuali di svalutazione, valutato il presunto rischio di realizzo stimato con la società di revisione Reconta Ernst & Young S.p.A, o indicato dalla Regione, e rivalutando le percentuali proposte sulla base dei dati storici registrati dall'Azienda:

- i crediti verso società antecedenti il 2022 sono stati svalutati del 100%
- i crediti verso società sorti nel 2022 sono stati svalutati del 80%
- i crediti verso società sorti nel 2023 sono stati svalutati del 20%
- i crediti verso persone fisiche antecedenti il 2023 sono stati svalutati del 100%
- i crediti verso persone fisiche sorti nel 2023 sono stati svalutati del 30%

Nel corso dell'esercizio 2023 si è provveduto all'utilizzo diretto del fondo per complessivi € 27.641,99. Tale utilizzo è legato all'irreperibilità certificata dagli Uffici Demografici dei Comuni (€ 3.158,40), all'impossibilità e non convenienza economica del recupero all'estero di crediti riferiti ad utenti stranieri (€ 1.332,00), a fallimenti o procedure di definizione agevolata (€ 23.111,31), all'impossibilità dell'iscrizione a recupero coattivo di partite di importo inferiore al limite previsto per legge (€ 40,28).

Il fondo svalutazione crediti al 31.12.2022 ammontava ad 5.043.534,96. L'utilizzo del fondo durante il 2023 stato pari ad € 27.641,99. In base ai criteri sopra esposti l'accantonamento è stato di € 351.281,51. Pertanto il valore del fondo al 31.12.2023 risulta pari ad € 5.367.174,47.

Tab. 20 – Valore nominale dei crediti distinti per anno di formazione – I parte

Crediti - valore nominale per anno di formazione	2017 e ante	2018	2019	2020	2021	2022	2023	TOTALE
B.II CREDITI	27.763.574,78	7.367.543,60	29.249.406,24	13.669.940,28	11.861.432,13	66.235.165,18	35.363.432,61	191.510.494,82
B.II.1) Crediti v/Stato	390.495,33	27,95	0,00	0,00	7.628.736,99	0,00	1.239,19	8.020.499,46
CREDITI V/STATO - PARTE CORRENTE	390.397,99	27,95	0,00	0,00	0,00	0,00	0,00	390.425,94
Crediti v/Stato per spesa corrente e acconti	0,00	0,00	0,00	0,00	0,00	0,00	0,00	0,00
B.II.1.a) Crediti v/Stato per spesa corrente - FSN indistinto	0,00	0,00	0,00	0,00	0,00	0,00	0,00	0,00
B.II.1.b) Crediti v/Stato per spesa corrente - FSN vincolato	0,00	0,00	0,00	0,00	0,00	0,00	0,00	0,00
B.II.1.c) Crediti v/Stato per mobilità attiva extraregionale	0,00	0,00	0,00	0,00	0,00	0,00	0,00	0,00
B.II.1.d) Crediti v/Stato per mobilità attiva internazionale	0,00	0,00	0,00	0,00	0,00	0,00	0,00	0,00
B.II.1.e) Crediti v/Stato per acconto quota fabbisogno sanitario regionale standard	0,00	0,00	0,00	0,00	0,00	0,00	0,00	0,00
B.II.1.f) Crediti v/Stato per finanziamento sanitario aggiuntivo corrente	0,00	0,00	0,00	0,00	0,00	0,00	0,00	0,00
Crediti v/Stato - altro	390.397,99	27,95	0,00	0,00	0,00	0,00	0,00	390.425,94
B.II.1.g) Crediti v/Stato per spesa corrente - altro	0,00	0,00	0,00	0,00	0,00	0,00	0,00	0,00
B.II.1.h) Crediti v/Stato per spesa corrente per STP (ex D.lgs. 286/98)	390.397,99	27,95	0,00	0,00	0,00	0,00	0,00	390.425,94
CREDITI V/STATO - INVESTIMENTI	0,00	0,00	0,00	0,00	7.628.736,99	0,00	0,00	7.628.736,99
B.II.1.i) Crediti v/Stato per finanziamenti per investimenti	0,00	0,00	0,00	0,00	7.628.736,99	0,00	0,00	7.628.736,99
B.II.1.j) Crediti v/Stato per ricerca	0,00	0,00	0,00	0,00	0,00	0,00	0,00	0,00
B.II.1.j.1) Crediti v/Stato per ricerca corrente - Ministero della Salute	0,00	0,00	0,00	0,00	0,00	0,00	0,00	0,00
B.II.1.j.2) Crediti v/Stato per ricerca finalizzata - Ministero della Salute	0,00	0,00	0,00	0,00	0,00	0,00	0,00	0,00
B.II.1.j.3) Crediti v/Stato per ricerca - altre Amministrazioni centrali	0,00	0,00	0,00	0,00	0,00	0,00	0,00	0,00
B.II.1.j.4) Crediti v/Stato per ricerca - finanziamenti per investimenti	0,00	0,00	0,00	0,00	0,00	0,00	0,00	0,00
B.II.1.k) Crediti v/prefetture	97,34	0,00	0,00	0,00	0,00	0,00	1.239,19	1.336,53
B.II.2) Crediti v/Regione o Provincia Autonoma	20.465.563,84	7.074.631,92	28.649.877,07	11.809.186,20	2.457.660,23	65.083.804,75	22.906.288,07	158.447.012,08
CREDITI V/REGIONE O P.A. PER SPESA CORRENTE	194.324,76	46.200,00	64.529,11	7.863.220,85	2.021.283,96	6.307.933,11	13.303.484,62	29.800.976,41
Crediti v/Regione o P.A. per finanziamento sanitario ordinario corrente	194.324,76	46.200,00	64.529,11	7.863.220,85	2.021.283,96	6.307.933,11	13.303.484,62	29.800.976,41
B.II.2.a.1) Crediti v/Regione o Provincia Autonoma per quota FSR	73.149,97	46.200,00	38.400,00	7.863.220,85	1.999.128,96	586.677,00	7.743.199,73	18.349.976,51
B.II.2.a.1.a) Crediti v/Regione o Provincia Autonoma per quota FSR	17.885,00	0,00	0,00	0,00	0,00	0,00	0,00	17.885,00
B.II.2.a.1.b) Crediti v/Azienda Zero per quota FSR	55.264,97	46.200,00	38.400,00	7.863.220,85	1.999.128,96	586.677,00	7.743.199,73	18.332.091,51
B.II.2.a.2) Crediti v/Regione o Provincia Autonoma per mobilità attiva intraregionale	0,00	0,00	0,00	0,00	0,00	0,00	0,00	0,00
B.II.2.a.2.a) Crediti v/Regione o Provincia Autonoma per mobilità attiva intraregionale	0,00	0,00	0,00	0,00	0,00	0,00	0,00	0,00
B.II.2.a.2.b) Crediti v/Azienda Zero per mobilità attiva intraregionale	0,00	0,00	0,00	0,00	0,00	0,00	0,00	0,00
B.II.2.a.3) Crediti v/Regione o Provincia Autonoma per mobilità attiva extraregionale	0,00	0,00	0,00	0,00	0,00	0,00	0,00	0,00
B.II.2.a.3.a) Crediti v/Regione o Provincia Autonoma per mobilità attiva extraregionale	0,00	0,00	0,00	0,00	0,00	0,00	0,00	0,00
B.II.2.a.3.b) Crediti v/Azienda Zero per mobilità attiva extraregionale	0,00	0,00	0,00	0,00	0,00	0,00	0,00	0,00
B.II.2.a.4) Crediti v/Regione o Provincia Autonoma per acconto quota FSR	0,00	0,00	0,00	0,00	0,00	0,00	0,00	0,00
B.II.2.a.4.a) Crediti v/Regione o Provincia Autonoma per acconto quota FSR	0,00	0,00	0,00	0,00	0,00	0,00	0,00	0,00
B.II.2.a.4.b) Crediti v/Azienda Zero per acconto quota FSR	0,00	0,00	0,00	0,00	0,00	0,00	0,00	0,00
B.II.2.a.5) Crediti v/Regione o Provincia Autonoma per finanziamento sanitario aggiuntivo corrente LEA	121.174,79	0,00	0,00	0,00	0,00	5.721.256,11	5.088.049,27	10.930.480,17
B.II.2.a.5.a) Crediti v/Regione o Provincia Autonoma per finanziamento sanitario aggiuntivo corrente LEA	23.111,61	0,00	0,00	0,00	0,00	0,00	0,00	23.111,61
B.II.2.a.5.b) Crediti v/Azienda Zero per finanziamento sanitario aggiuntivo corrente LEA	98.063,18	0,00	0,00	0,00	0,00	5.721.256,11	5.088.049,27	10.907.368,56
B.II.2.a.6) Crediti v/Regione o Provincia Autonoma per finanziamento sanitario aggiuntivo corrente extra LEA	0,00	0,00	0,00	0,00	0,00	0,00	0,00	0,00
B.II.2.a.6.a) Crediti v/Regione o Provincia Autonoma per finanziamento sanitario aggiuntivo corrente extra LEA	0,00	0,00	0,00	0,00	0,00	0,00	0,00	0,00
B.II.2.a.6.b) Crediti v/Azienda Zero per finanziamento sanitario aggiuntivo corrente extra LEA	0,00	0,00	0,00	0,00	0,00	0,00	0,00	0,00
B.II.2.a.7) Crediti v/Regione o Provincia Autonoma per spesa corrente - altro	0,00	0,00	26.129,11	0,00	22.155,00	0,00	472.235,62	520.519,73
B.II.2.a.7.a) Crediti v/Regione o Provincia Autonoma per spesa corrente - altro - GSA	0,00	0,00	0,00	0,00	0,00	0,00	0,00	0,00
B.II.2.a.7.b) Crediti v/Azienda Zero per spesa corrente - altro	0,00	0,00	0,00	0,00	0,00	0,00	15.697,50	15.697,50
B.II.2.a.7.c) Crediti v/Regione o Provincia Autonoma per spesa corrente - altro - NO GSA	0,00	0,00	26.129,11	0,00	22.155,00	0,00	456.538,12	504.822,23
B.II.2.a.8) Crediti v/Regione o Provincia Autonoma per spesa corrente - STP (ex D.lgs. 286/98)	0,00	0,00	0,00	0,00	0,00	0,00	0,00	0,00
B.II.2.a.8.a) Crediti v/Regione o Provincia Autonoma per spesa corrente - STP (ex D.lgs. 286/98)	0,00	0,00	0,00	0,00	0,00	0,00	0,00	0,00
B.II.2.a.8.b) Crediti v/Azienda Zero per spesa corrente - STP (ex D.lgs. 286/98)	0,00	0,00	0,00	0,00	0,00	0,00	0,00	0,00
B.II.2.a.9) Crediti v/Regione o Provincia Autonoma per ricerca	0,00	0,00	0,00	0,00	0,00	0,00	0,00	0,00
B.II.2.a.9.a) Crediti v/Regione o Provincia Autonoma per ricerca	0,00	0,00	0,00	0,00	0,00	0,00	0,00	0,00
B.II.2.a.9.b) Crediti v/Azienda Zero per ricerca	0,00	0,00	0,00	0,00	0,00	0,00	0,00	0,00
B.II.2.a.10) Crediti v/Regione o Provincia Autonoma per mobilità attiva internazionale	0,00	0,00	0,00	0,00	0,00	0,00	0,00	0,00
B.II.2.a.10.a) Crediti v/Regione o Provincia Autonoma per mobilità attiva internazionale	0,00	0,00	0,00	0,00	0,00	0,00	0,00	0,00
B.II.2.a.10.b) Crediti v/Azienda Zero per mobilità attiva internazionale	0,00	0,00	0,00	0,00	0,00	0,00	0,00	0,00
B.II.2.b) Crediti v/Regione o Provincia Autonoma per versamenti a patrimonio netto	20.271.239,08	7.028.431,92	28.585.347,96	3.945.965,35	436.376,27	58.775.871,64	9.602.803,45	128.646.035,67
B.II.2.b.1) Crediti v/Regione o Provincia Autonoma per finanziamenti per investimenti	20.271.239,08	7.028.431,92	28.585.347,96	3.945.965,35	436.376,27	58.775.871,64	9.602.803,45	128.646.035,67
B.II.2.b.1.a) Crediti v/Regione o Provincia Autonoma per finanziamenti per investimenti	20.271.239,08	0,00	0,00	0,00	0,00	0,00	0,00	20.271.239,08
B.II.2.b.1.b) Crediti v/Azienda Zero per finanziamenti per investimenti	0,00	0,00	24.457.283,97	0,00	0,00	0,00	0,00	24.457.283,97
B.II.2.b.1.c) Crediti v/Azienda zero per finanziamenti per investimenti - altro	0,00	7.028.431,92	4.128.063,99	3.945.965,35	16.650,06	58.775.871,64	9.518.303,45	83.413.286,41
B.II.2.b.1.d) Crediti v/Regione o Provincia Autonoma per finanziamenti per investimenti - NO GSA	0,00	0,00	0,00	0,00	419.726,21	0,00	84.500,00	504.226,21
B.II.2.b.2) Crediti v/Regione o Provincia Autonoma per incremento fondo dotazione	0,00	0,00	0,00	0,00	0,00	0,00	0,00	0,00
B.II.2.b.2.a) Crediti v/Regione o Provincia Autonoma per incremento fondo dotazione	0,00	0,00	0,00	0,00	0,00	0,00	0,00	0,00
B.II.2.b.2.b) Crediti v/Azienda Zero per incremento fondo dotazione	0,00	0,00	0,00	0,00	0,00	0,00	0,00	0,00
B.II.2.b.3) Crediti v/Regione o Provincia Autonoma per ripiano perdite	0,00	0,00	0,00	0,00	0,00	0,00	0,00	0,00
B.II.2.b.3.a) Crediti v/Regione o Provincia Autonoma per ripiano perdite	0,00	0,00	0,00	0,00	0,00	0,00	0,00	0,00
B.II.2.b.3.b) Crediti v/Azienda Zero per ripiano perdite	0,00	0,00	0,00	0,00	0,00	0,00	0,00	0,00
B.II.2.b.4) Crediti v/Regione o Provincia Autonoma per anticipazione ripiano disavanzo programmato dai Piani aziendali di cui all'art. 1, comma 528, L. 208/2015	0,00	0,00	0,00	0,00	0,00	0,00	0,00	0,00
B.II.2.b.4.a) Crediti v/Regione o Provincia Autonoma per anticipazione ripiano disavanzo programmato dai Piani aziendali di cui all'art. 1, comma 528, L. 208/2015	0,00	0,00	0,00	0,00	0,00	0,00	0,00	0,00
B.II.2.b.4.b) Crediti v/Azienda Zero per anticipazione ripiano disavanzo programmato dai Piani aziendali di cui all'art. 1, comma 528, L. 208/2015	0,00	0,00	0,00	0,00	0,00	0,00	0,00	0,00

B. II.2.b.5) Crediti v/Regione per copertura debiti al 31/12/2005	0,00	0,00	0,00	0,00	0,00	0,00	0,00	0,00
B. II.2.b.5.a) Crediti v/Regione per copertura debiti al 31/12/2005	0,00	0,00	0,00	0,00	0,00	0,00	0,00	0,00
B. II.2.b.5.b) Crediti v/Azienda Zero per copertura debiti al 31/12/2005	0,00	0,00	0,00	0,00	0,00	0,00	0,00	0,00
B. II.2.b.6) Crediti v/Regione o Provincia Autonoma per ricostituzione risorse da investimenti esercizi precedenti	0,00	0,00	0,00	0,00	0,00	0,00	0,00	0,00
B. II.2.b.6.a) Crediti v/Regione o Provincia Autonoma per ricostituzione risorse da investimenti esercizi precedenti	0,00	0,00	0,00	0,00	0,00	0,00	0,00	0,00
B. II.2.b.6.b) Crediti v/Regione o Provincia Autonoma per ricostituzione risorse da investimenti esercizi precedenti	0,00	0,00	0,00	0,00	0,00	0,00	0,00	0,00
B. II.2.c) Crediti v/Regione o Provincia Autonoma per contributi L. 210/92 - NO GSA	0,00	0,00	0,00	0,00	0,00	0,00	0,00	0,00
B. II.2.d) Crediti v/Regione o Provincia Autonoma per contributi L. 210/92 - GSA	0,00	0,00	0,00	0,00	0,00	0,00	0,00	0,00
B. II.2.d.1) Crediti v/Regione o Provincia Autonoma per contributi L. 210/92 - GSA	0,00	0,00	0,00	0,00	0,00	0,00	0,00	0,00
B. II.2.d.2) Crediti v/Azienda Zero per contributi L. 210/92 - GSA	0,00	0,00	0,00	0,00	0,00	0,00	0,00	0,00
B. II.3) Crediti v/Comuni	9.236,64	1.084,29	424,44	-24.294,08	499,00	0,00	101.932,58	88.882,87
B. II.4) Crediti v/Aziende sanitarie pubbliche	69.015,42	57,15	3.155,70	5.969,55	27.468,63	7.676,28	4.004.575,11	4.117.917,84
B. II.4.a) Crediti v/Aziende sanitarie pubbliche della Regione	0,00	0,00	0,00	0,00	0,00	0,00	3.896.459,35	3.896.459,35
B. II.4.a.1) Crediti v/Aziende sanitarie pubbliche della Regione - per mobilità in compensazione	0,00	0,00	0,00	0,00	0,00	0,00	0,00	0,00
B. II.4.a.2) Crediti v/Aziende sanitarie pubbliche della Regione - per mobilità non in compensazione	0,00	0,00	0,00	0,00	0,00	0,00	0,00	0,00
B. II.4.a.3) Crediti v/Aziende sanitarie pubbliche della Regione - per altre prestazioni	0,00	0,00	0,00	0,00	0,00	0,00	3.896.459,35	3.896.459,35
B. II.4.b) Accanto quota FSR da distribuire	0,00	0,00	0,00	0,00	0,00	0,00	0,00	0,00
B. II.4.c) Crediti v/Aziende sanitarie pubbliche della Regione per anticipazione ripiano disavanzo programmato dai Piani aziendali da cui all'art. 1, comma 528, L. 208/2015	0,00	0,00	0,00	0,00	0,00	0,00	0,00	0,00
B. II.4.d) Crediti v/Aziende sanitarie pubbliche Extraregione	69.015,42	57,15	3.155,70	5.969,55	27.468,63	7.676,28	103.378,00	216.720,73
B. II.4.e) Crediti v/Aziende sanitarie pubbliche della Regione - per Contributi da Aziende Sanitarie pubbliche della Regione o Prov Aut (extra fondo)	0,00	0,00	0,00	0,00	0,00	0,00	4.737,76	4.737,76
B. II.5) Crediti v/società partecipate e/o enti dipendenti della Regione	0,00	0,00	0,00	0,00	0,00	0,00	0,00	0,00
B. II.5.a) Crediti v/enti regionali	0,00	0,00	0,00	0,00	0,00	0,00	0,00	0,00
B. II.5.b) Crediti v/sperimentazioni gestionali	0,00	0,00	0,00	0,00	0,00	0,00	0,00	0,00
B. II.5.c) Crediti v/altre partecipate	0,00	0,00	0,00	0,00	0,00	0,00	0,00	0,00
B. II.6) Crediti v/Erario	0,00	0,00	0,00	0,00	0,00	0,00	3.357.916,48	3.357.916,48
B. II.7) Crediti v/altri	6.829.263,55	291.742,29	595.949,03	1.879.078,61	1.747.067,28	1.143.684,15	4.991.481,18	17.478.266,09
B. II.7.a) Crediti v/clienti privati	2.667.388,19	291.672,68	439.208,13	683.348,83	467.008,79	553.777,27	173.753,24	5.276.157,13
B. II.7.a.1) Crediti v/clienti privati	2.667.388,19	291.672,68	439.208,13	683.348,83	467.008,79	553.777,27	5.540.927,71	10.643.331,60
B. II.7.a.2) F.do svalutazione crediti v/clienti privati	2.667.388,19	291.672,68	439.208,13	683.348,83	467.008,79	553.777,27	264.770,58	5.367.174,47
B. II.7.b) Crediti v/gestioni liquidatorie	0,00	0,00	0,00	0,00	0,00	0,00	0,00	0,00
B. II.7.c) Crediti v/altri soggetti pubblici	369.348,08	69,61	5.222,31	1.177.390,49	1.265.796,98	435.171,21	4.414.979,90	7.667.978,58
B. II.7.d) Crediti v/altri soggetti pubblici per ricerca	0,00	0,00	0,00	0,00	0,00	0,00	0,00	0,00
B. II.7.e) Altri crediti diversi	3.790.837,89	0,00	151.518,59	18.147,29	14.261,51	122.349,45	49.633,70	4.146.748,43
B. II.7.e.1) Altri crediti diversi	3.790.837,89	0,00	151.518,59	18.147,29	14.261,51	122.349,45	49.633,70	4.146.748,43
B. II.7.e.1.a) Altri crediti diversi	3.790.837,89	0,00	151.518,59	18.147,29	14.261,51	122.349,45	49.633,70	4.146.748,43
B. II.7.e.1.b) F.do svalutazione altri crediti diversi	0,00	0,00	0,00	0,00	0,00	0,00	0,00	0,00
B. II.7.e.2) Note di credito da emettere (diverse)	0,00	0,00	0,00	0,00	0,00	0,00	0,00	0,00
B. II.7.f) Altri crediti verso erogatori (privati accreditati e convenzionati) di prestazioni sanitarie	1.689,39	0,00	0,00	192,00	0,00	32.386,22	353.114,34	387.381,95
B. II.7.f.1) Altri crediti verso erogatori (privati accreditati e convenzionati) di prestazioni sanitarie	1.689,39	0,00	0,00	192,00	0,00	32.386,22	353.114,34	387.381,95
B. II.7.f.2) Note di credito da emettere (privati accreditati e convenzionati)	0,00	0,00	0,00	0,00	0,00	0,00	0,00	0,00

Tab. 21 – Valore nominale dei crediti distinti per anno di formazione – Il parte

VALORE NOMINALE DEI CREDITI AL 31/12/X PER ANNO DI FORMAZIONE	2017 e ante	2018	2019	2020	2021	2022	2023
TOTALE ABA280 (B.II.1.h) Crediti v/Stato per finanziamenti per investimenti	0,00	0,00	0,00	0,00	11.640.331,35	0,00	0,00
DGR 782/2020 - DL 34/2020 Finanziamento Statale per riordino rete ospedaliera per emergenza COVID-19 - terapie intensive e semintensive					4.078.736,99		
DGR 782/2020 - DL 34/2020 Finanziamento Statale per riordino rete ospedaliera per emergenza COVID-19 - PRE TRIAGE 2021					1.800.000,00		
DGR 782/2020 - DL 34/2020 Finanziamento Statale per riordino rete ospedaliera per emergenza COVID-19 - SUEM					1.750.000,00		
...							

VALORE NOMINALE DEI CREDITI AL 31/12/X PER ANNO DI FORMAZIONE	2017 e ante	2018	2019	2020	2021	2022	2023
TOTALE ABA460a (B.II.2.a.9.a) Crediti v/Regione o Provincia Autonoma per ricerca	0,00	0,00	0,00	0,00	0,00	0,00	0,00
...							
...							

VALORE NOMINALE DEI CREDITI AL 31/12/X PER ANNO DI FORMAZIONE	2017 e ante	2018	2019	2020	2021	2022
TOTALE ABA460b (B.II.2.a.9.b) Crediti v/Azienda Zero per ricerca	0,00	0,00	0,00	0,00	0,00	0,00
...						
...						

VALORE NOMINALE DEI CREDITI AL 31/12/X PER ANNO DI FORMAZIONE	2017 e ante	2018	2019	2020	2021	2022	2023
TOTALE ABA530 (B.II.3) Crediti v/Comuni	9.236,64	1.084,29	424,44	-24.294,08	499,00	0,00	101.932,58
Crediti verso Comuni per prestazioni varie	9.236,64	1.084,29	424,44	-24.294,08	499,00	0,00	101.932,58
...							

VALORE NOMINALE DEI CREDITI AL 31/12/X PER ANNO DI FORMAZIONE	2017 e ante	2018	2019	2020	2021	2022	2023
TOTALE ABA620 (B.II.5.a) Crediti v/enti regionali	0,00	0,00	0,00	0,00	0,00	0,00	0,00
Crediti verso ARPAV per prestazioni varie							0,00
...							

VALORE NOMINALE DEI CREDITI AL 31/12/X PER ANNO DI FORMAZIONE	2017 e ante	2018	2019	2020	2021	2022	2023
TOTALE ABA630 (B.II.5.b) Crediti v/sperimentazioni gestionali	0,00	0,00	0,00	0,00	0,00	0,00	0,00
...							
...							

VALORE NOMINALE DEI CREDITI AL 31/12/X PER ANNO DI FORMAZIONE	2017 e ante	2018	2019	2020	2021	2022	2023
TOTALE ABA640 (B.II.5.c) Crediti v/altre partecipate	0,00	0,00	0,00	0,00	0,00	0,00	0,00
Consorzio Arsenal							
...							

VALORE NOMINALE DEI CREDITI AL 31/12/X PER ANNO DI FORMAZIONE	2017 e ante	2018	2019	2020	2021	2022	2023
TOTALE ABA650 (B.II.6) Crediti v/Erario	0,00	0,00	0,00	0,00	0,00	0,00	3.357.916,48
IVA							3.357.916,48
IRPEF							
IRES							
IRAP							
Altro (specificare...)							
...							

VALORE NOMINALE DEI CREDITI AL 31/12/X PER ANNO DI FORMAZIONE	2017 e ante	2018	2019	2020	2021	2022	2023
TOTALE ABA680 (B.II.7.b) Crediti v/gestioni liquidatorie	0,00	0,00	0,00	0,00	0,00	0,00	0,00
- ex ULSS 7							
- ex ULSS 34							
...							

VALORE NOMINALE DEI CREDITI AL 31/12/X PER ANNO DI FORMAZIONE	2017 e ante	2018	2019	2020	2021	2022	2023
TOTALE ABA690 (B.II.7.c) Crediti v/altri soggetti pubblici	369.348,08	69,61	5.222,31	1.177.390,49	1.265.796,98	435.171,21	4.414.979,90
Crediti verso soggetti pubblici per prestazioni varie	369.348,08	69,61	140,00	1.041.352,49	900.642,05	339.145,54	957.898,03
Crediti verso area sociale per costi sostenuti e iva versata per conto dell'area sociale			5.082,31	136.038,00			43.962,00
Crediti verso area sociale					365.154,93	96.025,67	3.413.119,87
...							

VALORE NOMINALE DEI CREDITI AL 31/12/X PER ANNO DI FORMAZIONE	2017 e ante	2018	2019	2020	2021	2022	2023
B.II.7.e.1) Altri crediti diversi	3.790.837,89	0,00	151.518,59	18.147,29	14.261,51	122.349,45	49.633,70
Crediti verso personale - prestiti							
Crediti verso personale - anticipi						105.802,90	12.953,98
Crediti verso personale - altro (specificare...)							
Crediti verso soggetti esteri							
Crediti derivanti da acconti a farmacie							
Crediti per depositi cauzionali a fornitori	58.569,40		22.873,20		13.682,10	6.000,00	9.130,00
Crediti per acconti a fornitori per servizi							15.888,70
Crediti per sentenze Medici convenzionati			92.334,40				
Crediti per sentenze verso fornitore Guerrato	3.732.268,49						
Altri crediti vari			36.310,99	18.147,29	579,41	10.546,55	11.661,02

Tab. 22 – Valore netto dei crediti per anno di scadenza – I parte

Crediti - Valore netto per scadenza	Esigibili/Pagabili entro l'esercizio successivo (vc)	Fino a 5 Anni	Oltre 5 Anni	TOTALE
B.II CREDITI	91.735.205,16	99.775.289,66	0,00	191.510.494,82
B.II.1) Crediti v/Stato	8.020.499,46	0,00	0,00	8.020.499,46
CREDITI V/STATO - PARTE CORRENTE	390.425,94	0,00	0,00	390.425,94
Crediti v/Stato per spesa corrente e acconti	0,00	0,00	0,00	0,00
B.II.1.a) Crediti v/Stato per spesa corrente - FSN indistinto	0,00	0,00	0,00	0,00
B.II.1.b) Crediti v/Stato per spesa corrente - FSN vincolato	0,00	0,00	0,00	0,00
B.II.1.c) Crediti v/Stato per mobilità attiva extraregionale	0,00	0,00	0,00	0,00
B.II.1.d) Crediti v/Stato per mobilità attiva internazionale	0,00	0,00	0,00	0,00
B.II.1.e) Crediti v/Stato per acconto quota fabbisogno sanitario regionale standard	0,00	0,00	0,00	0,00
B.II.1.f) Crediti v/Stato per finanziamento sanitario aggiuntivo corrente	0,00	0,00	0,00	0,00
Crediti v/Stato - altro	390.425,94	0,00	0,00	390.425,94
B.II.1.g) Crediti v/Stato per spesa corrente - altro	0,00	0,00	0,00	0,00
B.II.1.h) Crediti v/Stato per spesa corrente per STP (ex D.lgs. 286/98)	390.425,94	0,00	0,00	390.425,94
CREDITI V/STATO - INVESTIMENTI	7.628.736,99	0,00	0,00	7.628.736,99
B.II.1.i) Crediti v/Stato per finanziamenti per investimenti	7.628.736,99	0,00	0,00	7.628.736,99
B.II.1.j) Crediti v/Stato per ricerca	0,00	0,00	0,00	0,00
B.II.1.j.1) Crediti v/Stato per ricerca corrente - Ministero della Salute	0,00	0,00	0,00	0,00
B.II.1.j.2) Crediti v/Stato per ricerca finalizzata - Ministero della Salute	0,00	0,00	0,00	0,00
B.II.1.j.3) Crediti v/Stato per ricerca - altre Amministrazioni centrali	0,00	0,00	0,00	0,00
B.II.1.j.4) Crediti v/Stato per ricerca - finanziamenti per investimenti	0,00	0,00	0,00	0,00
B.II.1.k) Crediti v/prefetture	1.336,53	0,00	0,00	1.336,53
B.II.2) Crediti v/Regione o Provincia Autonoma	58.671.722,42	99.775.289,66	0,00	158.447.012,08
CREDITI V/REGIONE O P.A. PER SPESA CORRENTE	29.800.976,41	0,00	0,00	29.800.976,41
Crediti v/Regione o P.A. per finanziamento sanitario ordinario corrente	29.800.976,41	0,00	0,00	29.800.976,41
B.II.2.a.1) Crediti v/Regione o Provincia Autonoma per quota FSR	18.349.976,51	0,00	0,00	18.349.976,51
B.II.2.a.1.a) Crediti v/Regione o Provincia Autonoma per quota FSR	17.885,00	0,00	0,00	17.885,00
B.II.2.a.1.b) Crediti v/Azienda Zero per quota FSR	18.332.091,51	0,00	0,00	18.332.091,51
B.II.2.a.2) Crediti v/Regione o Provincia Autonoma per mobilità attiva intraregionale	0,00	0,00	0,00	0,00
B.II.2.a.2.a) Crediti v/Regione o Provincia Autonoma per mobilità attiva intraregionale	0,00	0,00	0,00	0,00
B.II.2.a.2.b) Crediti v/Azienda Zero per mobilità attiva intraregionale	0,00	0,00	0,00	0,00
B.II.2.a.3) Crediti v/Regione o Provincia Autonoma per mobilità attiva extraregionale	0,00	0,00	0,00	0,00
B.II.2.a.3.a) Crediti v/Regione o Provincia Autonoma per mobilità attiva extraregionale	0,00	0,00	0,00	0,00
B.II.2.a.3.b) Crediti v/Azienda Zero per mobilità attiva extraregionale	0,00	0,00	0,00	0,00
B.II.2.a.4) Crediti v/Regione o Provincia Autonoma per acconto quota FSR	0,00	0,00	0,00	0,00
B.II.2.a.4.a) Crediti v/Regione o Provincia Autonoma per acconto quota FSR	0,00	0,00	0,00	0,00
B.II.2.a.4.b) Crediti v/Azienda Zero per acconto quota FSR	0,00	0,00	0,00	0,00
B.II.2.a.5) Crediti v/Regione o Provincia Autonoma per finanziamento sanitario aggiuntivo corrente LEA	10.930.480,17	0,00	0,00	10.930.480,17
B.II.2.a.5.a) Crediti v/Regione o Provincia Autonoma per finanziamento sanitario aggiuntivo corrente LEA	23.111,61	0,00	0,00	23.111,61
B.II.2.a.5.b) Crediti v/Azienda Zero per finanziamento sanitario aggiuntivo corrente LEA	10.907.368,56	0,00	0,00	10.907.368,56
B.II.2.a.6) Crediti v/Regione o Provincia Autonoma per finanziamento sanitario aggiuntivo corrente extra LEA	0,00	0,00	0,00	0,00
B.II.2.a.6.a) Crediti v/Regione o Provincia Autonoma per finanziamento sanitario aggiuntivo corrente extra LEA	0,00	0,00	0,00	0,00
B.II.2.a.6.b) Crediti v/Azienda Zero per finanziamento sanitario aggiuntivo corrente extra LEA	0,00	0,00	0,00	0,00
B.II.2.a.7) Crediti v/Regione o Provincia Autonoma per spesa corrente - altro	520.519,73	0,00	0,00	520.519,73
B.II.2.a.7.a) Crediti v/Regione o Provincia Autonoma per spesa corrente - altro - GSA	0,00	0,00	0,00	0,00
B.II.2.a.7.b) Crediti v/Azienda Zero per spesa corrente - altro	15.697,50	0,00	0,00	15.697,50
B.II.2.a.7.c) Crediti v/Regione o Provincia Autonoma per spesa corrente - altro - NO GSA	504.822,23	0,00	0,00	504.822,23
B.II.2.a.8) Crediti v/Regione o Provincia Autonoma per spesa corrente - STP (ex D.lgs. 286/98)	0,00	0,00	0,00	0,00
B.II.2.a.8.a) Crediti v/Regione o Provincia Autonoma per spesa corrente - STP (ex D.lgs. 286/98)	0,00	0,00	0,00	0,00
B.II.2.a.8.b) Crediti v/Azienda Zero per spesa corrente - STP (ex D.lgs. 286/98)	0,00	0,00	0,00	0,00
B.II.2.a.9) Crediti v/Regione o Provincia Autonoma per ricerca	0,00	0,00	0,00	0,00
B.II.2.a.9.a) Crediti v/Regione o Provincia Autonoma per ricerca	0,00	0,00	0,00	0,00
B.II.2.a.9.b) Crediti v/Azienda Zero per ricerca	0,00	0,00	0,00	0,00
B.II.2.a.10) Crediti v/Regione o Provincia Autonoma per mobilità attiva internazionale	0,00	0,00	0,00	0,00
B.II.2.a.10.a) Crediti v/Regione o Provincia Autonoma per mobilità attiva internazionale	0,00	0,00	0,00	0,00
B.II.2.a.10.b) Crediti v/Azienda Zero per mobilità attiva internazionale	0,00	0,00	0,00	0,00

B.II.2.b) Crediti v/Regione o Provincia Autonoma per versamenti a patrimonio netto	28.870.746,01	99.775.289,66	0,00	128.646.035,67
B.II.2.b.1) Crediti v/Regione o Provincia Autonoma per finanziamenti per investimenti	28.870.746,01	99.775.289,66	0,00	128.646.035,67
B.II.2.b.1.a) Crediti v/Regione o Provincia Autonoma per finanziamenti per investimenti	12.952.508,22	7.318.730,86	0,00	20.271.239,08
B.II.2.b.1.b) Crediti v/Azienda Zero per finanziamenti per investimenti	2.601.107,17	21.856.176,80	0,00	24.457.283,97
B.II.2.b.1.c) Crediti v/Azienda zero per finanziamenti per investimenti - altro	12.812.904,41	70.600.382,00	0,00	83.413.286,41
B.II.2.b.1.d) Crediti v/Regione o Provincia Autonoma per finanziamenti per investimenti - NO GSA	504.226,21	0,00	0,00	504.226,21
B.II.2.b.2) Crediti v/Regione o Provincia Autonoma per incremento fondo dotazione	0,00	0,00	0,00	0,00
B.II.2.b.2.a) Crediti v/Regione o Provincia Autonoma per incremento fondo dotazione	0,00	0,00	0,00	0,00
B.II.2.b.2.b) Crediti v/Azienda Zero per incremento fondo dotazione	0,00	0,00	0,00	0,00
B.II.2.b.3) Crediti v/Regione o Provincia Autonoma per ripiano perdite	0,00	0,00	0,00	0,00
B.II.2.b.3.a) Crediti v/Regione o Provincia Autonoma per ripiano perdite	0,00	0,00	0,00	0,00
B.II.2.b.3.b) Crediti v/Azienda Zero per ripiano perdite	0,00	0,00	0,00	0,00
B.II.2.b.4) Crediti v/Regione o Provincia Autonoma per anticipazione ripiano disavanzo programmato dai Piani aziendali du cui all'art. 1, comma 528, L. 208/2015	0,00	0,00	0,00	0,00
B.II.2.b.4.a) Crediti v/Regione o Provincia Autonoma per anticipazione ripiano disavanzo programmato dai Piani aziendali du cui all'art. 1, comma 528, L. 208/2015	0,00	0,00	0,00	0,00
B.II.2.b.4.b) Crediti v/Azienda Zero per anticipazione ripiano disavanzo programmato dai Piani aziendali du cui all'art. 1, comma 528, L. 208/2015	0,00	0,00	0,00	0,00
B.II.2.b.5) Crediti v/Regione per copertura debiti al 31/12/2005	0,00	0,00	0,00	0,00
B.II.2.b.5.a) Crediti v/Regione per copertura debiti al 31/12/2005	0,00	0,00	0,00	0,00
B.II.2.b.5.b) Crediti v/Azienda Zero per copertura debiti al 31/12/2005	0,00	0,00	0,00	0,00
B.II.2.b.6) Crediti v/Regione o Provincia Autonoma per ricostituzione risorse da investimenti esercizi precedenti	0,00	0,00	0,00	0,00
B.II.2.b.6.a) Crediti v/Regione o Provincia Autonoma per ricostituzione risorse da investimenti esercizi precedenti	0,00	0,00	0,00	0,00
B.II.2.b.6.b) Crediti v/Regione o Provincia Autonoma per ricostituzione risorse da investimenti esercizi precedenti	0,00	0,00	0,00	0,00
B.II.2.c) Crediti v/Regione o Provincia Autonoma per contributi L. 210/92 - NO GSA	0,00	0,00	0,00	0,00
B.II.2.d) Crediti v/Regione o Provincia Autonoma per contributi L. 210/92 - GSA	0,00	0,00	0,00	0,00
B.II.2.d.1) Crediti v/Regione o Provincia Autonoma per contributi L. 210/92 - GSA	0,00	0,00	0,00	0,00
B.II.2.d.2) Crediti v/Azienda Zero per contributi L. 210/92 - GSA	0,00	0,00	0,00	0,00
B.II.3) Crediti v/Comuni	88.882,87	0,00	0,00	88.882,87
B.II.4) Crediti v/Aziende sanitarie pubbliche	4.117.917,84	0,00	0,00	4.117.917,84
B.II.4.a) Crediti v/Aziende sanitarie pubbliche della Regione	3.896.459,35	0,00	0,00	3.896.459,35
B.II.4.a.1) Crediti v/Aziende sanitarie pubbliche della Regione - per mobilità in compensazione	0,00	0,00	0,00	0,00
B.II.4.a.2) Crediti v/Aziende sanitarie pubbliche della Regione - per mobilità non in compensazione	0,00	0,00	0,00	0,00
B.II.4.a.3) Crediti v/Aziende sanitarie pubbliche della Regione - per altre prestazioni	3.896.459,35	0,00	0,00	3.896.459,35
B.II.4.b) Acconto quota FSR da distribuire	0,00	0,00	0,00	0,00
B.II.4.c) Crediti v/Aziende sanitarie pubbliche della Regione per anticipazione ripiano disavanzo programmato dai Piani aziendali du cui all'art. 1, comma 528, L. 208/2015	0,00	0,00	0,00	0,00
B.II.4.d) Crediti v/Aziende sanitarie pubbliche Extraregione	216.720,73	0,00	0,00	216.720,73
B.II.4.e) Crediti v/Aziende sanitarie pubbliche della Regione - per Contributi da Aziende Sanitarie pubbliche della Regione o Prov Aut (extra fondo)	4.737,76	0,00	0,00	4.737,76
B.II.5) Crediti v/società partecipate e/o enti dipendenti della Regione	0,00	0,00	0,00	0,00
B.II.5.a) Crediti v/enti regionali	0,00	0,00	0,00	0,00
B.II.5.b) Crediti v/sperimentazioni gestionali	0,00	0,00	0,00	0,00
B.II.5.c) Crediti v/altre partecipate	0,00	0,00	0,00	0,00
B.II.6) Crediti v/Erario	3.357.916,48	0,00	0,00	3.357.916,48
B.II.7) Crediti v/altri	17.478.266,09	0,00	0,00	17.478.266,09
B.II.7.a) Crediti v/clienti privati	5.276.157,13	0,00	0,00	5.276.157,13
B.II.7.a.1) Crediti v/clienti privati	10.643.331,60	0,00	0,00	10.643.331,60
B.II.7.a.2) F.do svalutazione crediti v/clienti privati	5.367.174,47	0,00	0,00	5.367.174,47
B.II.7.b) Crediti v/gestioni liquidatorie	0,00	0,00	0,00	0,00
B.II.7.c) Crediti v/altri soggetti pubblici	7.667.978,58	0,00	0,00	7.667.978,58
B.II.7.d) Crediti v/altri soggetti pubblici per ricerca	0,00	0,00	0,00	0,00
B.II.7.e) Altri crediti diversi	4.146.748,43	0,00	0,00	4.146.748,43
B.II.7.e.1) Altri crediti diversi	4.146.748,43	0,00	0,00	4.146.748,43
B.II.7.e.1.a) Altri crediti diversi	4.146.748,43	0,00	0,00	4.146.748,43
B.II.7.e.1.b) F.do svalutazione altri crediti diversi	0,00	0,00	0,00	0,00
B.II.7.e.2) Note di credito da emettere (diverse)	0,00	0,00	0,00	0,00
B.II.7.f) Altri crediti verso erogatori (privati accreditati e convenzionati) di prestazioni sanitarie	387.381,95	0,00	0,00	387.381,95
B.II.7.f.1) Altri crediti verso erogatori (privati accreditati e convenzionati) di prestazioni sanitarie	387.381,95	0,00	0,00	387.381,95
B.II.7.f.2) Note di credito da emettere (privati accreditati e convenzionati)	0,00	0,00	0,00	0,00

Tab. 23 – Valore netto dei crediti per anno di scadenza – Il parte

CODICE MOD. SP	CREDITI	VALORE NETTO DEI CREDITI AL 31/12/X PER SCADENZA		
		Entro 12 mesi	Tra 1 e 5 anni	Oltre 5 anni
ABA280	Crediti v/Stato per finanziamenti per investimenti:	11.640.331,35	0,00	0,00
	DGR 782/2020 - DL 34/2020 Finanziamento Statale per riordino rete ospedaliera per emergenza COVID-19	8.090.331,35		
	DGR 782/2020 - DL 34/2020 Finanziamento Statale per riordino rete ospedaliera per emergenza COVID-19	1.800.000,00		
	DGR 782/2020 - DL 34/2020 Finanziamento Statale per riordino rete ospedaliera per emergenza COVID-19	1.750.000,00		
			

CODICE MOD. SP	CREDITI	VALORE NETTO DEI CREDITI AL 31/12/X PER SCADENZA		
		Entro 12 mesi	Tra 1 e 5 anni	Oltre 5 anni
ABA460	CREDITI V/REGIONE O P.A. PER RICERCA:	0,00	0,00	0,00
			
			

CODICE MOD. SP	CREDITI	VALORE NETTO DEI CREDITI AL 31/12/X PER SCADENZA		
		Entro 12 mesi	Tra 1 e 5 anni	Oltre 5 anni
ABA460b	CREDITI V/AZIENDA ZERO PER RICERCA:	0,00	0,00	0,00
			
			

CODICE MOD. SP	CREDITI	VALORE NETTO DEI CREDITI AL 31/12/X PER SCADENZA		
		Entro 12 mesi	Tra 1 e 5 anni	Oltre 5 anni
ABA620	Crediti v/enti regionali:	0,00	0,00	0,00
	A.R.P.A.V.			
			

CODICE MOD. SP	CREDITI	VALORE NETTO DEI CREDITI AL 31/12/X PER SCADENZA		
		Entro 12 mesi	Tra 1 e 5 anni	Oltre 5 anni
ABA630	Crediti v/sperimentazioni gestionali:	0,00	0,00	0,00
			
			

CODICE MOD. SP	CREDITI	VALORE NETTO DEI CREDITI AL 31/12/X PER SCADENZA		
		Entro 12 mesi	Tra 1 e 5 anni	Oltre 5 anni
ABA640	Crediti v/altre partecipate:	0,00	0,00	0,00
			

CODICE MOD. SP	CREDITI	VALORE NETTO DEI CREDITI AL 31/12/X PER SCADENZA		
		Entro 12 mesi	Tra 1 e 5 anni	Oltre 5 anni
ABA530	CREDITI V/COMUNI:	88.882,87	0,00	0,00
	COMUNE DI VICENZA	50.896,26		
	COMUNE DI CHIAMPÒ	8.867,00		
	COMUNE DI MONTEGALDA	5.581,05		
	COMUNE DI CORNEDO VICENTINO	5.325,00		
	COMUNE DI CASTELGOMBERTO	5.054,00		
	COMUNE DI CREA ZZO	4.772,00		
	COMUNE DI BRENDOLA	3.080,00		
	COMUNE DI QUINTO VICENTINO	3.068,00		
	COMUNE DI ARCUGNANO	3.040,00		
	COMUNE DI NOVENTA VICENTINA	2.847,40		
	COMUNE DI ARZIGNANO	2.603,00		
	COMUNE DI VALDAGNO	2.517,25		
	COMUNE DI CASTEGNERO	1.873,15		
	COMUNE DI MONTECCHIO MAGGIORE	1.872,00		
	COMUNE DI CALDOGNO	1.830,00		
	COMUNE DI SCHIAVON	1.705,00		
	COMUNE DI DUEVILLE	1.636,00		
	COMUNE DI CAMISANO VICENTINO	1.116,44		
	COMUNE DI LONGARE	673,00		
	COMUNE DI BARBARANO MOSSANO	656,00		
	COMUNE DI SAREGO	605,00		
	COMUNE DI TORRI DI QUARTESOLO	604,81		
	UNIONE COMUNI DEL BASSO VICENTINO	600,00		
	COMUNE DI COSTABISSARA	527,00		
	COMUNE DI ALTA VILLA VICENTINA	479,23		
	COMUNE DI VAL LIONA	400,00		
	COMUNE DI PIOVENE ROCCHETTE	386,81		
	COMUNE DI CRESPADORO	340,00		
	COMUNE DI GAMBELLARA	272,00		
	COMUNE DI ALBETTONE	254,00		
	COMUNE DI TRISSINO	253,00		
	COMUNE DI ALTISSIMO	220,00		
	COMUNE DI SANDRIGO	169,44		
	COMUNE DI MONTEBELLO VICENTINO	165,00		
	COMUNE DI SOVIZZO	152,00		
	COMUNE DI ASIGLIANO VENETO	148,18		
	COMUNE DI MONTORSO VICENTINO	146,00		
	COMUNE DI BRESSANVIDO	126,00		
	COMUNE DI AGUGLIARO	120,00		
	COMUNE DI ZOVENCEDO	114,00		
	COMUNE DI ISOLA VICENTINA	102,00		
	COMUNE DI GRISIGNANO DI ZOCCO	96,00		
	COMUNE DI SAN PIETRO MUSSOLINO	92,00		
	COMUNE DI MONTICELLO CONTE OTTO	80,00		
	COMUNE DI BARBARANO VICENTINO	69,02		
	COMUNE DI MONTEGALDELLA	48,00		
	COMUNE DI VILLAGA	48,00		
	COMUNE DI NOGAROLE VICENTINO	38,00		
	COMUNE DI CAMPIGLIA DEI BERICI	8,00		
	COMUNE DI RUBANO	-43,09		
	COMUNE DI ZERMEGHEDO	-26.750,08		

CODICE MOD. SP	CREDITI	VALORE NETTO DEI CREDITI AL 31/12/X PER SCADENZA		
		Entro 12 mesi	Tra 1 e 5 anni	Oltre 5 anni
ABA650	CREDITI V/ERARIO:	3.357.916,48	0,00	0,00
	IVA	32.479,58		
	IRPEF			
	IRES			
	IRAP			
	Acconto IVA dicembre	3.325.436,90		
			

CODICE MOD. SP	CREDITI	VALORE NETTO DEI CREDITI AL 31/12/X PER SCADENZA		
		Entro 12 mesi	Tra 1 e 5 anni	Oltre 5 anni
ABA680	Crediti v/gestioni liquidatorie:	0,00	0,00	0,00
	Gestione liquidatoria n. 7	0,00		
	Gestione liquidatoria n. 34	0,00		

CODICE MOD. SP	CREDITI	VALORE NETTO DEI CREDITI AL 31/12/X PER SCADENZA		
		Entro 12 mesi	Tra 1 e 5 anni	Oltre 5 anni
ABA690	Crediti v/altri soggetti pubblici	7.667.978,58	0,00	0,00
	Crediti verso area sociale est	3.874.300,47		
	Crediti verso case di riposo	2.515.686,05		
	Crediti verso INAIL	58.541,91		
	Crediti verso altri enti pubblici	234.484,07		
	Crediti verso area sociale ovest	984.966,08		

CODICE MOD. SP	CREDITI	VALORE NETTO DEI CREDITI AL 31/12/X PER SCADENZA		
		Entro 12 mesi	Tra 1 e 5 anni	Oltre 5 anni
ABA700	Crediti v/altri soggetti pubblici per ricerca:	0,00	0,00	0,00
			
			

CODICE MOD. SP	CREDITI	VALORE NETTO DEI CREDITI AL 31/12/X PER SCADENZA		
		Entro 12 mesi	Tra 1 e 5 anni	Oltre 5 anni
ABA711	Altri crediti diversi:	4.146.748,43	0,00	0,00
	Crediti verso personale per acconti	118.756,88		
	Crediti per depositi cauzionali a fornitori	110.254,70		
	Crediti per acconti a fornitori per servizi	15.888,71		
	Altri crediti vari	77.245,26		
	Crediti per sentenze Medici convenzionati	92.334,40		
	Crediti per sentenze verso fornitore Guerrato	3.732.268,48		

Tab. 24 – Dettaglio crediti intraregionali per mobilità (in compensazione e non) e per altre prestazioni

DETTAGLIO CREDITI INTRAREGIONALI PER SINGOLA AZIENDA	TOTALE B.II.4.a.1 Mobilità in compensazione	TOTALE B.II.4.a.2 Mobilità non in compensazione	TOTALE B.II.4.a.3 Altre prestazioni	TOTALE B.II.4.e Contributi da aziende sanitarie pubbliche della Regione o Prov Aut (extra fondo)
	0,00	0,00	3.896.459,35	4.737,76
ULSS 500				
ULSS 501			17.930,17	
ULSS 502			264.237,40	4.737,76
ULSS 503			539.738,16	
ULSS 504			79.601,57	
ULSS 505			83.150,72	
ULSS 506			1.051.666,98	
ULSS 507			1.143.061,03	
ULSS 508				
ULSS 509			498.811,17	
AO 901			110.474,23	
AOUI 912			102.782,83	
IOV 952			5.005,09	

Tab. 25 – Dettagli crediti per incrementi di patrimonio netto

Dettaglio crediti per versamenti a Patrimonio Netto Area Sociale	CONSUNTIVO			
	Consistenza iniziale	Importo nuove deliberazioni	Importo riscosso nell'esercizio	Consistenza finale
B.II.1.i) Crediti v/Stato per finanziamenti per investimenti	0,00	0,00	0,00	0,00
B.II.2.b.1) Crediti v/Regione o Provincia Autonoma per finanziamenti per investimenti	0,00	0,00	0,00	0,00
B.II.2.b.1.a) Crediti v/Regione o Provincia Autonoma per finanziamenti per investimenti	0,00	0,00	0,00	0,00
B.II.2.b.1.b) Crediti v/Azienda Zero per finanziamenti per investimenti	0,00	0,00	0,00	0,00
B.II.2.b.1.c) Crediti v/Azienda zero per finanziamenti per investimenti - altro	0,00	0,00	0,00	0,00
B.II.2.b.1.d) Crediti v/Regione o Provincia Autonoma per finanziamenti per investimenti - NO GSA	0,00	0,00	0,00	0,00
B.II.2.b.2) Crediti v/Regione o Provincia Autonoma per incremento fondo dotazione	0,00	0,00	0,00	0,00
B.II.2.b.2.a) Crediti v/Regione o Provincia Autonoma per incremento fondo dotazione	0,00	0,00	0,00	0,00
B.II.2.b.2.b) Crediti v/Azienda Zero per incremento fondo dotazione	0,00	0,00	0,00	0,00
B.II.2.b.3) Crediti v/Regione o Provincia Autonoma per ripiano perdite	0,00	0,00	0,00	0,00
B.II.2.b.3.a) Crediti v/Regione o Provincia Autonoma per ripiano perdite	0,00	0,00	0,00	0,00
B.II.2.b.3.b) Crediti v/Azienda Zero per ripiano perdite	0,00	31.847.586,69	31.847.586,69	0,00
B.II.2.b.4) Crediti v/Regione per anticipazione ripiano disavanzo programmato dai Piani aziendali di cui all'art. 1, comma 528, L. 208/2015	0,00	0,00	0,00	0,00
B.II.2.b.4.a) Crediti v/Regione o Provincia Autonoma per anticipazione ripiano disavanzo programmato dai Piani aziendali art. 1, comma 528, L. 208/2015	0,00	0,00	0,00	0,00
B.II.2.b.4.b) Crediti v/Azienda Zero per anticipazione ripiano disavanzo programmato dai Piani aziendali di cui all'art. 1, comma 528, L. 208/2015	0,00	0,00	0,00	0,00
B.II.2.b.5) Crediti v/Regione per copertura debiti al 31/12/2005	0,00	0,00	0,00	0,00
B.II.2.b.5.a) Crediti v/Regione per copertura debiti al 31/12/2005	0,00	0,00	0,00	0,00
B.II.2.b.5.b) Crediti v/Azienda Zero per copertura debiti al 31/12/2005	0,00	0,00	0,00	0,00
B.II.2.b.6) Crediti v/Regione o Provincia Autonoma per ricostituzione risorse da investimenti esercizi precedenti	0,00	0,00	0,00	0,00
B.II.2.b.6.a) Crediti v/Regione o Provincia Autonoma per ricostituzione risorse da investimenti esercizi precedenti	0,00	0,00	0,00	0,00
B.II.2.b.6.b) Crediti v/Regione o Provincia Autonoma per ricostituzione risorse da investimenti esercizi precedenti	0,00	0,00	0,00	0,00

Dettaglio conto "ABA280 Crediti v/Stato per finanziamenti per investimenti"

ABA280 Crediti v/Stato per finanziamenti per investimenti	Delibera n°/anno	Importo delibera	Riscosso negli esercizi precedenti (-)	Consistenza iniziale	Importo nuove deliberazioni	Riscossioni (-)	Consistenza finale
DETTAGLIO CREDITI PER INCREMENTI DI PATRIMONIO NETTO DELIBERATI		11.715.599,47	4.086.862,48	7.628.736,99	0,00	0,00	7.628.736,99
DGR 782/2020 - DL 34/2020 Finanziamento Statale per riordino rete ospedaliera per emergenza COVID-19 terapie intensive e semintensive	DGR 782/2020	8.090.331,35	4.011.594,36	4.078.736,99			4.078.736,99
DGR 782/2020 - DL 34/2020 Finanziamento Statale per riordino rete ospedaliera per emergenza COVID-19 PRE - TRIAGE	DGR 782/2020	1.800.000,00		1.800.000,00			1.800.000,00
DGR 782/2020 - DL 34/2020 Finanziamento Statale per riordino rete ospedaliera per emergenza COVID-19 - SUEM	DGR 782/2020	1.750.000,00		1.750.000,00			1.750.000,00
Finanziamento art. 20 L.67/88 "Lavori 1° fase emergenziale da COVID 19" - Arzignano (DDR 54/2021 e DDR 17/24.08.2021) - Riclassifica da ABA480b	DDR 54/2021	75.268,12	75.268,12	0,00			0,00

Dettaglio conto "ABA480 Crediti v/Regione o Provincia Autonoma per finanziamenti per investimenti"

ABA480a B.II.2.b.1.a) Crediti v/Regione o Provincia Autonoma per finanziamenti per investimenti	Delibera n°/anno	Importo delibera	Riscosso negli esercizi precedenti (-)	Consistenza iniziale	Importo nuove deliberazioni	Riscossioni (-)	Consistenza finale
DETTAGLIO CREDITI PER INCREMENTI DI PATRIMONIO NETTO DELIBERATI		50.365.292,70	24.260.705,69	26.104.587,01	0,00	5.833.347,93	20.271.239,08
Osp di Vicenza: art 20 adeg norm - Adeguam normativo spazi dell'U.O. di Rianimazione ed Anestesia, Gruppo operatore e terapie intensive (ADP 11/12/2009)	DDR n. 77/2011	19.000.000,00	2.431.689,58	16.568.310,42			16.568.310,42
Lavori adeguamento PS Vicenza e Terapie intensive VI Lotto	DDR 120/2014	2.788.694,55	0,00	2.788.694,55			2.788.694,55
Ospedale di Montebelluna M. - AdP 01/03/2013: Nuova struttura in sostituzione - 1° fase - "Realizzazione di una nuova struttura ospedaliera per acuti 1° Fase"	DDR n. 190 del 12/1	28.576.598,15	21.829.016,11	6.747.582,04		5.833.347,93	914.234,11

ABA480b B.II.2.b.1.b) Crediti v/Azienda Zero per finanziamenti per investimenti	Delibera n°/anno	Importo delibera	Riscosso negli esercizi precedenti (-)	Consistenza iniziale	Importo nuove deliberazioni	Riscossioni (-)	Consistenza finale
DETTAGLIO CREDITI PER INCREMENTI DI PATRIMONIO NETTO DELIBERATI		25.524.509,02	228.563,27	25.295.945,75	0,00	838.661,78	24.457.283,97
Art. 20 L. n. 67/88. DDGRV n. 270/10, n. 262/11 e n. 96/2013. Accordo di Programma sottoscritto in data 10/11/2016. Azienda ULSS n. 8 Berica (ex AULSS n. 6). Ospedale di Vicenza: Adeguamento della sicurezza incendi degli edifici I e III lotto. Scheda tecnica n. 19. Importo finanziamento euro 2.601.107,17. Accertamento nuova entrata e impegno di spesa.	DDR 21/2019	2.601.107,17	228.563,27	2.372.543,90		838.661,78	1.533.882,12
Art. 20 L. n. 67/88. DDGRV n. 270/10, n. 262/11 e n. 96/2013. Accordo di Programma sottoscritto in data 10/11/2016. Azienda ULSS n. 8 Berica (ex AULSS n. 5). Ospedale di Arzignano-Montebelluna Maggiore: Nuova struttura in sostituzione - 2° fase. Scheda tecnica n. 4. Importo finanziamento euro 22.923.401,85. Accertamento nuova entrata e impegno di spesa.	DDR 79/2019	22.923.401,85		22.923.401,85			22.923.401,85

ABA480c B.II.2.b.1.c) Crediti v/Azienda Zero per finanziamenti per investimenti - altro	Delibera n°/anno	Importo delibera	Riscosso negli esercizi precedenti (-)	Consistenza iniziale	Importo nuove deliberazioni	Riscossioni (-)	Consistenza finale
DETTAGLIO CREDITI PER INCREMENTI DI PATRIMONIO NETTO DELIBERATI		85.269.373,83	3.997.479,50	81.271.894,33	16.507.116,43	14.365.724,35	83.413.286,41
Piano antincendio DGR. 1156/2018	DGR 1156/2018	7.168.025,33	135.457,89	7.032.567,44		64.755,10	6.967.812,34
Adeguamento del centro trapianti ai requisiti della	DGR 2685/2014	648.783,16	409.818,95	238.964,21		178.344,63	60.619,58
Attrezzature ed impianti - C.R.I.T.E. seduta del 25 ottobre 2019 - DGR n. 481/2019	DGR 2004/2019	3.410.300,84	3.159.402,66	250.898,18		32.119,19	218.778,99
Mammografo - DGR 481/2019	DGR 115/2019	150.792,00		150.792,00			150.792,00
Rifacimento conservativo delle facciate dell'antico chiostro ed ex O. Vicenza - DGR 481/2019	DGR 115/2019	2.500.000,00		2.500.000,00			2.500.000,00
Riorganizzazione viabilità O. Vicenza - DGR 481/2019	DGR 115/2019	1.200.000,00		1.200.000,00			1.200.000,00
Mammografi - DGR 468/2018	DGR 115/2019	351.293,00	292.800,00	58.493,00			58.493,00
Realizzazione Sala Ibrida osp. Vicenza - DGR 481/2019	DGR 1723/2020	841.407,16		841.407,16			841.407,16
Realizzazione Sala Ibrida osp. Vicenza - DGR 468/2018	DGR 1723/2020	95.267,37		95.267,37			95.267,37
Primo Stralcio funzionale per l'attuazione del Polo Riabilitativo di Lonigo - DGR 1045/2020	DGR 1723/2020	37.463,48		37.463,48			37.463,48
Primo Stralcio funzionale per l'attuazione del Polo Riabilitativo di Lonigo - DGR 1045/2020	DGR 1723/2020	1.152.536,52		1.152.536,52			1.152.536,52
Realizzazione Sala Ibrida osp. Vicenza - DGR 593/2020	DGR 1723/2020	113.025,47		113.025,47			113.025,47
Adeguamento del Gruppo Operatorio e Terapie intensive dell'Ospedale San Bortolo di Vicenza - Ristrutturazione dell'Area ex Seminario (Intervento C) - DGR 593/2020	DGR 1723/2020	1.706.265,35		1.706.265,35			1.706.265,35
Prog. 11372 - D.G.R. 1605/2021 - Finanziamento aggiornamento acceleratore lineare Elekta per Radioterapia	DGR 1605/2021	725.900,00		725.900,00		719.251,00	6.649,00
Prog. 11512 - D.G.R. 72/2021 - Riordino Rete Ospedaliera in emergenza Covid-19	DGR 72/2021	10.001,06		10.001,06			10.001,06
Casa della comunità di Valdagno T800 - fondi inv DGR 929/2021	DGR 368/2022	959.680,00		959.680,00			959.680,00
Casa della Comunità di Noventa Vicentina T801	DGR 368/2022	618.560,00		618.560,00	-500.000,00		118.560,00
Casa della Comunità di Lonigo T802 - DGR 368/2022 fondi inv DGR 929/2021	DGR 368/2022	670.400,00		670.400,00			670.400,00
Casa della Comunità di Sandrigo T803 - DGR 368/2022 fondi inv DGR 929/2021	DGR 368/2022	758.240,00		758.240,00	500.000,00		1.258.240,00
Casa della Comunità di Camisano Vicentino T807 - DGR 368/2022 fondi inv DGR 929/2021	DGR 368/2022	235.000,00		235.000,00			235.000,00
Casa della Comunità di Longare T808 - DGR 368/2022 fondi inv DGR 929/2021	DGR 368/2022	200.000,00		200.000,00			200.000,00
Riordino rete fognaria Osp. di Noventa - DGR 1700/2022 fondi inv DGR 929/2021	DGR 1700/2022	168.746,43		168.746,43			168.746,43
Costruzione centrale di pompaggio acque meteoriche area ospedaliera - DGR 1700/2022 fondi inv DGR 929/2021	DGR 1700/2022	284.542,54		284.542,54			284.542,54
Rifacimento Quadro Elettrico Ospedale di Valdagno - DGR 1178/2022 fondi inv DGR 929/2021	DGR 1178/2022	421.702,34		421.702,34			421.702,34
2 angiografi fissi digitali per emodinamica + lavori installazione - DGR 584/2022 fondi inv DGR 929/2021	DGR 584/2022	1.773.420,90		1.773.420,90			1.773.420,90
Casa della comunità di Valdagno - T800 fondi PNRR e FOI	DDR 137/2022 e DDR 130/2023	1.520.000,00		1.520.000,00	230.145,30		1.750.145,30
Casa della Comunità di Noventa Vicentina - T801 fondi PNRR, cofinanziamento regionale e rimodulazione	DDR 137/2022 e DDR 287/2023 e DDR 60/2023	1.900.000,00		1.900.000,00	971.461,44		2.871.461,44

Casa della Comunità di Lonigo - T802 fondi PNRR DDR 137/2022	DDR 137/2022	1.900.000,00	1.900.000,00		1.900.000,00
Casa della Comunità di Sandrigo - T803 fondi PNRR DDR 137/2022	DDR 137/2022	1.900.000,00	1.900.000,00	-500.000,00	1.400.000,00
Casa della Comunità di Arzignano - T804 fondi PNRR e cofinanziamento regionale	DDR 137/2022 e DDR 287/2023	1.000.000,00	1.000.000,00	399.463,17	1.399.463,17
Casa della Comunità di Montebelluna Maggiore - T805 fondi PNRR DDR 137/2022	DDR 137/2022	1.167.840,00	1.167.840,00		1.167.840,00
Casa della Comunità del Complesso San Felice di Vicenza - T806 fondi PNRR DDR 137/2022	DDR 137/2022	1.440.000,00	1.440.000,00		1.440.000,00
Casa della Comunità di Camisano Vicentino - T807 fondi PNRR e cofinanziamento regionale	DDR 137/2022 e DDR 287/2023	1.265.000,00	1.265.000,00	349.177,89	1.614.177,89
Casa della Comunità di Longare - T808 fondi PNRR e cofinanziamento regionale	DDR 137/2022 e DDR 287/2023	1.300.000,00	1.300.000,00	1.852.005,34	3.152.005,34
Centrale Operativa Territoriale di Brendola - Lavori - T830 fondi PNRR DDR 131/2022	DDR 131/2022	367.689,00	367.689,00		367.689,00
Centrale Operativa Territoriale di Valdagno - Lavori - T831 fondi PNRR DDR 131/2022	DDR 131/2022	112.469,00	112.469,00		112.469,00
Centrale Operativa Territoriale di Noventa Vic. na - Lavori - T832 fondi PNRR DDR 131/2022	DDR 131/2022	162.467,00	162.467,00	-49.998,00	112.469,00
Centrale Operativa Territoriale di San Felice - Lavori - T833 fondi PNRR DDR 131/2022	DDR 131/2022	162.467,00	162.467,00		162.467,00
Centrale Operativa Territoriale di Santa Lucia - Lavori - T834 fondi PNRR DDR 131/2022	DDR 131/2022	50.000,00	50.000,00		50.000,00
Centrali Operative Territoriali - Device - T835 fondi PNRR DDR 133/2022	DDR 133/2022	477.835,17	477.835,17		477.835,17
Centrale Operativa Territoriale di Brendola - Interconnessioni - T836 fondi PNRR DDR 132/2022	DDR 132/2022	171.135,04	171.135,04		171.135,04
Centrale Operativa Territoriale di Valdagno - Interconnessioni - T837 fondi PNRR e rimodulazione	DDR 132/2022 e DDR 61/2023	50.000,48	50.000,48	49.998,00	99.998,48
Centrale Operativa Territoriale di Noventa Vic. - Interconnessioni - T838 fondi PNRR DDR 132/2022	DDR 132/2022	50.000,48	50.000,48		50.000,48
Centrale Operativa Territoriale di San Felice - Interconnessioni - T839 fondi PNRR DDR 132/2022	DDR 132/2022	80.000,00	80.000,00		80.000,00
Ospedale di Comunità San Felice di Vicenza - T850 fondi PNRR, cofinanziamento regionale e rimodulazione	DDR 135/2022 e DDR 62/2023 e DGR 287/2023	5.000.000,00	5.000.000,00	1.274.348,06	6.274.348,06
Ospedale di Comunità di Noventa Vicentina - T851 fondi PNRR e rimodulazione	DDR 135/2022 e DDR 287/2023	3.500.000,00	3.500.000,00	-550.000,00	2.950.000,00
Ospedale di Comunità di Lonigo - T852 fondi PNRR DDR 135/2022	DDR 135/2022	2.200.000,00	2.200.000,00		2.200.000,00
Digitalizzazione DEA di Vicenza - T900 fondi PNRR DDR 136/2022	DDR 136/2022	2.416.146,17	2.416.146,17	-1.472.309,76	943.836,41
Digitalizzazione DEA di Arzignano - Montebelluna Magg. - T901 fondi PNRR DDR 136/2022	DDR 136/2022	1.610.764,12	1.610.764,12	-1.320.794,52	289.969,60
TOMOGRFO ASSIALE COMPUTERIZZATO - Valdagno - T902 fondi PNRR DDR 138/2022	DDR 138/2022	530.000,00	530.000,00		530.000,00
TOMOGRFO A RISONANZA MAGNETICA - Arzignano - T903 fondi PNRR DDR 138/2022	DDR 138/2022	914.000,00	914.000,00		914.000,00
ACCELERATORE LINEARE - Vicenza - T904 fondi PNRR DDR 138/2022	DDR 138/2022	2.109.979,00	2.109.979,00		2.109.979,00
MAMMOGRFO CON TOMOSINTESI - Valdagno - T905 fondi PNRR DDR 138/2022	DDR 138/2022	274.500,00	274.500,00		274.500,00
TAVOLO TELECOMANDATO - Lonigo - T906 fondi PNRR DDR 138/2022	DDR 138/2022	247.700,00	247.700,00		247.700,00
TAVOLO TELECOMANDATO - Sandrigo - T907 fondi PNRR DDR 138/2022	DDR 138/2022	247.700,00	247.700,00		247.700,00
TAVOLO TELECOMANDATO - Arzignano - T908 fondi PNRR DDR 138/2022	DDR 138/2022	279.946,00	279.946,00		279.946,00
TAVOLO TELECOMANDATO - Noventa Vic. na - T909 fondi PNRR DDR 138/2022	DDR 138/2022	279.946,00	279.946,00		279.946,00
TAVOLO TELECOMANDATO - Valdagno - T910 fondi PNRR DDR 138/2022	DDR 138/2022	279.946,00	279.946,00		279.946,00
TAVOLO TELECOMANDATO - Vicenza - T911 fondi PNRR DDR 138/2022	DDR 138/2022	247.700,00	247.700,00		247.700,00
TAVOLO TELECOMANDATO - Vicenza - T912 fondi PNRR DDR 138/2022	DDR 138/2022	279.946,00	279.946,00		279.946,00
RADIOLOGICO POLIFUNZIONALE - Lonigo - T913 fondi PNRR DDR 138/2022	DDR 138/2022	280.600,00	280.600,00		280.600,00
RADIOLOGICO POLIFUNZIONALE - Arzignano - T914 fondi PNRR DDR 138/2022	DDR 138/2022	280.600,00	280.600,00		280.600,00
RADIOLOGICO POLIFUNZIONALE - Sandrigo - T915 fondi PNRR DDR 138/2022	DDR 138/2022	280.600,00	280.600,00		280.600,00
RADIOLOGICO POLIFUNZIONALE - Noventa - T916 fondi PNRR DDR 138/2022	DDR 138/2022	280.600,00	280.600,00		280.600,00
RADIOLOGICO POLIFUNZIONALE - Valdagno - T917 fondi PNRR DDR 138/2022	DDR 138/2022	280.600,00	280.600,00		280.600,00
RADIOLOGICO POLIFUNZIONALE D1 - Vicenza - T918 fondi PNRR DDR 138/2022	DDR 138/2022	280.600,00	280.600,00		280.600,00
RADIOLOGICO POLIFUNZIONALE D10 - Vicenza - T919 fondi PNRR DDR 138/2022	DDR 138/2022	280.600,00	280.600,00		280.600,00
RADIOLOGICO POLIFUNZIONALE D7 - Vicenza - T920 fondi PNRR DDR 138/2022	DDR 138/2022	280.600,00	280.600,00		280.600,00
RADIOLOGICO POLIFUNZIONALE D11 - Vicenza - T921 fondi PNRR DDR 138/2022	DDR 138/2022	280.600,00	280.600,00		280.600,00
RADIOLOGICO POLIFUNZIONALE D3 - Vicenza - T922 fondi PNRR DDR 138/2022	DDR 138/2022	280.600,00	280.600,00		280.600,00
RADIOLOGICO POLIFUNZIONALE D9 - Vicenza - T923 fondi PNRR DDR 138/2022	DDR 138/2022	280.600,00	280.600,00		280.600,00
Adeguamento Sismico Centrale Termica - Ospedale San Bortolo Vicenza - T930 fondi PNC DDR 127/2022	DDR 127/2022	3.980.394,00	3.980.394,00		3.980.394,00
Adeguamento sismico e riqualificazione energetica Padiglione Malattie Infettive - Ospedale San Bortolo Vicenza - T931 fondi PNC DDR 127/2022	DDR 127/2022	4.975.559,00	4.975.559,00		4.975.559,00
Adeguamento sismico e riqualificazione energetica Padiglione Nefrologia e Dialisi Extracorporea - Ospedale San Bortolo Vicenza - T932 fondi PNC DDR 127/2022	DDR 127/2022	5.426.910,04	5.426.910,04		5.426.910,04
Adeguamento sismico e riqualificazione energetica Edificio Fisica Sanitaria - Ospedale San Bortolo Vicenza - T933 fondi PNC DDR 127/2022	DDR 127/2022	2.532.607,00	2.532.607,00		2.532.607,00
DGR 152/2023 - READY FIN 13165 - 9 ECOTOMOGRFI CON GARA CONSIP DGR 929/2021	DGR 152/2023	213.069,95	213.069,95		213.069,95
DGR SPAZZOLA 289/2023 - CONTRIBUTI IN C/CAPITALE PER INVESTIMENTI	DRG 289/2023	3.357.704,43	3.357.704,43	3.357.704,43	0,00
DDR 16/15.02.2023 BUDGET AZIENDALE INVESTIMENTI 2023	DDR 16/2023		0,00	10.005.000,00	10.005.000,00
DGR 1072 del 04.09.2023 - Mezzi di soccorso - Risorse di cui alla DGR 929/2021	DGR/1072/2023		0,00	273.383,91	273.383,91
DGR 893/18.07.2023 Finanziamento lavori grandi apparecchiature	DGR 893/2023		0,00	305.672,14	305.672,14
DGR 1679/29.12.2023 Finanziamento 4 gruppi caldo/freddo - Risorse DGR 1700/2022	DGR 1679/2023		0,00	310.704,72	310.704,72
Contributi in c/capitale per investimenti 2023 con risorse proprie			0,00	2.325.578,28	2.325.578,28
Ospedale di Comunità di Valdagno - T853 fondi CRITE DGR 716/2023	DGR 716/2023		0,00	26.500,00	26.500,00
Casa della comunità di Noventa - T801 FOI DDR 130/2023			0,00	249.337,44	249.337,44
Casa della comunità di Sandrigo - T803 FOI DDR 130/2023			0,00	225.883,94	225.883,94
Casa della comunità di Arzignano - T804 FOI DDR 130/2023			0,00	80.850,00	80.850,00
Casa della comunità di S.Felice - T806 FOI DDR 130/2023			0,00	204.019,20	204.019,20
Casa della comunità di Camisano - T807 FOI DDR 130/2023			0,00	140.822,11	140.822,11
Casa della comunità di Longare - T808 FOI DDR 130/2023			0,00	147.994,66	147.994,66
Osp. comunità di S.Felice - T850 FOI DDR 132/2023			0,00	681.632,74	681.632,74
Potenziamento delle infrastrutture digitali - PNRR - FSE2			0,00	276.666,67	276.666,67
PNC Intervento E.1 "Salute, Ambiente, Biodiversità e Clima" - SISP - T934 Coofinanz. reg. DDR 98/2023			0,00	19.573,70	8.550,00
					11.023,70

Altre informazioni relative ai crediti.

Informazione	Caso presente in azienda?		Se sì, illustrare
CRED02 – Gravami. Sui crediti dell’azienda vi sono gravami quali pignoramenti etc?	NO		
CRED03 – Cartolarizzazioni. L’azienda ha in atto operazioni di cartolarizzazione dei crediti?	NO		
CRED04 – Altro. Esistono altre informazioni che si ritiene necessario fornire per soddisfare la regola generale secondo cui “Se le informazioni richieste da specifiche disposizioni di legge non sono sufficienti a dare una rappresentazione veritiera e corretta, si devono fornire le informazioni complementari necessarie allo scopo” (art 2423 cc)?	SI		Vedi nota che segue relativa agli altri crediti.

Tra i crediti alla voce “ABA710 - B.II.7.e) Altri crediti diversi” insiste il credito di € 3.732.268,49 (IVA inclusa) verso la ditta Guerrato SpA, registrato nell’anno 2016 quale versamento a titolo di anticipazione contrattuale a seguito dell’assegnazione alla ditta stessa dell’appalto per la costruzione della nuova struttura ospedaliera di Arzignano/Montecchio Maggiore. A seguito della rescissione del contratto nell’anno 2017 tale quota è stato oggetto di contenzioso, ancora in corso, con l’impresa. Con sentenza 2050/2021 il Tribunale di Venezia ha emesso una sentenza di primo grado, esecutiva che condanna Guerrato SpA al pagamento di € 3.586.411,48 comprensivo di spese ed interessi. Il 13/01/2023 è stata rigettata l’istanza di sospensione dell’esecutività della sentenza, per cui la stessa è ad oggi esecutiva.

A partire da inizio 2024 la ditta Guerrato, al solo scopo di evitare una esecuzione forzata e riservandosi il diritto di ripetizione della somma, ha concordato la restituzione rateizzata dell’importo di € 3.450.000, salvo conguaglio. Alla data di chiusura del Bilancio l’importo introitato con le prime tre rate risulta pari ad € 1.700.000.

Con riferimento alla quota di IVA Split (pure inclusa nel credito iscritto a bilancio), a seguito del rifiuto della ditta Guerrato di emettere nota di credito, questa Azienda ha presentato istanza di rimborso dell’IVA Split versata per la quota riferita ai lavori non riconosciuti (importo IVA € 339.178,61). L’istanza si è conclusa con un rifiuto, in quanto il contenzioso da cui far discendere la richiesta di rimborso non risulta ancora definitiva (la discussione è in Appello), e con la contestuale indicazione per l’istante, confermata la natura indebita dei versamenti effettuati, di procedere in alternativa a recuperare gli importi versati in eccesso scomputandoli dai futuri versamenti che dovrà effettuare, relativamente alla propria sfera istituzionale, in regime di split payment.

8. Attività finanziarie che non costituiscono immobilizzazioni

L'Azienda non possiede attività finanziarie che non costituiscano immobilizzazioni.

Tab. 26 – Movimentazioni delle attività finanziarie che non costituiscono immobilizzazioni

	CONSUNTIVO											
	Costo Storico	Rivalutazioni Anno N-1	Svalutazioni Anno N-1	Valore Netto Iniziale	Valore Anno N-1	Diff - Anno N-1	Giroconti e Riclassificazioni	Rivalutazioni	Cessioni (valore netto)	Svalutazioni Anno N	Acquisizioni	Valore Finale
B.III.1) Partecipazioni che non costituiscono immobilizzazioni	0,00	0,00	0,00	0,00	0,00	0,00	0,00	0,00	0,00	0,00	0,00	0,00
Partecipazioni in imprese controllate	0,00	0,00	0,00	0,00	0,00	0,00	0,00	0,00	0,00	0,00	0,00	0,00
Partecipazioni in imprese collegate	0,00	0,00	0,00	0,00	0,00	0,00	0,00	0,00	0,00	0,00	0,00	0,00
Partecipazioni in altre imprese	0,00	0,00	0,00	0,00	0,00	0,00	0,00	0,00	0,00	0,00	0,00	0,00
B.III.2) Altri titoli che non costituiscono immobilizzazioni	0,00	0,00	0,00	0,00	0,00	0,00	0,00	0,00	0,00	0,00	0,00	0,00

Tab. 27 – Elenco e informativa delle partecipazioni che non costituiscono immobilizzazioni

ELenco PARTECIPAZIONI CHE NON COSTITUISCONO IMMOBILIZZAZIONI	Sede	Forma giuridica	Capitale	% capitale pubblico	Patrimonio netto incluso riserve	Totale Attivo	Risultato di esercizio	% di possesso	Valore attribuito a bilancio
Partecipazioni in imprese controllate:									
.....									
Partecipazioni in imprese collegate:									
.....									
Partecipazioni in altre imprese:									
.....									

Tab. 28 – Dettagli e movimentazioni delle attività finanziarie che non costituiscono immobilizzazioni

ATTIVITA' FINANZIARIE CHE NON COSTITUISCONO IMMOBILIZZAZIONI	Costo storico	ESERCIZI PRECEDENTI			MOVIMENTI DELL'ESERCIZIO					Valore netto
		Rivalutazioni	Svalutazioni	Valore iniziale	Giroconti e Riclassificazioni	Rivalutazioni	Svalutazioni	Acquisizioni	Cessioni (valore netto)	
TOTALE B.III) ATTIVITA' FINANZIARIE CHE NON COSTITUISCONO IMMOBILIZZAZIONI	0,00	0,00	0,00	0,00	0,00	0,00	0,00	0,00	0,00	0,00
Partecipazioni in imprese controllate				0,00						0,00
Partecipazioni in imprese collegate				0,00						0,00
Partecipazioni in altre imprese				0,00						0,00
Altri titoli che non costituiscono immobilizzazioni				0,00						0,00

Altre informazioni relative alle attività finanziarie che non costituiscono immobilizzazioni

Informazione	Caso presente in azienda?	Se sì, illustrare
AF01 – Gravami. Sulle attività finanziarie che non costituiscono immobilizzazioni vi sono gravami quali pegni, pignoramenti etc.?	NO	
AF02 – Contenzioso con iscrizione in bilancio. Sulle attività finanziarie che non costituiscono immobilizzazioni iscritte in bilancio sono in corso contenziosi con altre aziende sanitarie, con altri enti pubblici o con soggetti privati?	NO	
AF03 – Contenzioso senza iscrizione in bilancio. Esistono attività finanziarie che non costituiscono immobilizzazioni non iscritte nello stato patrimoniale perché non riconosciute come proprietà dell'azienda in seguito a contenziosi in corso con altre aziende sanitarie, con altri enti pubblici o con soggetti privati?	NO	
AF04 – Altro. Esistono altre informazioni che si ritiene necessario fornire per soddisfare la regola generale secondo cui "Se le informazioni richieste da specifiche disposizioni di legge non sono sufficienti a dare una rappresentazione veritiera e corretta, si devono fornire le informazioni complementari necessarie allo scopo" (art 2423 cc)?	NO	

9. Disponibilità liquide

Tab. 29 – Movimentazioni delle disponibilità liquide

Disponibilità liquide	Valore Anno N-1	Incrementi	Decrementi	Valore Finale
B.IV) Disponibilità liquide	24.597.684,73	1.147.892.538,81	1.113.882.337,33	58.607.886,21
B.IV.1) Cassa	129.179,78	18.409.748,36	18.297.182,07	241.746,07
B.IV.2) Istituto Tesoriere	24.444.799,12	1.129.174.092,08	1.095.276.749,29	58.342.141,91
B.IV.3) Tesoreria Unica	0,00	0,00	0,00	0,00
B.IV.4) Conto corrente postale	23.705,83	308.698,37	308.405,97	23.998,23

DL01 – Fondi vincolati.

Le disponibilità liquide comprendono un importo di € 3.000,00 vincolato ad un pignoramento richiesto dalla controparte nel corso di un contenzioso che è stato risolto: l'Azienda ha presentato all'istituto di credito la documentazione necessaria ed è in attesa dello svincolo delle somme pignorate.

Altre informazioni relative alle disponibilità liquide.

Informazione	Caso presente in azienda?		Se sì, illustrare
DL02 – Gravami. Sulle disponibilità liquide dell'azienda vi sono gravami quali pignoramenti ecc?	NO		
DL03 – Altro. Esistono altre informazioni che si ritiene necessario fornire per soddisfare la regola generale secondo cui "Se le informazioni richieste da specifiche disposizioni di legge non sono sufficienti a dare una rappresentazione veritiera e corretta, si devono fornire le informazioni complementari necessarie allo scopo" (art 2423 cc)?	NO		

10. Ratei e risconti attivi

Tab. 30 – Ratei attivi – Dettaglio a livello di ricavo (codice CE)

RATEI ATTIVI	Importo	di cui oltre 12 mesi
TOTALE ACA000 (C.I) RATEI ATTIVI)	-	-
<i>DETTAGLIO A LIVELLO DI CODICE DI RICAVO CE</i>		
A.4.C) Ricavi per prestazioni sanitarie e sociosanitarie a rilevanza sanitaria erogate a privati	-	

Tab. 31 – Risconti attivi – Dettaglio a livello di ricavo (codice CE)

RISCONTI ATTIVI	Importo	di cui oltre 12 mesi
TOTALE ACA030 (C.II) RISCONTI ATTIVI)	163.533,96	-
B.2.B.1.5) Servizi di assistenza informatica	136.253,66	42.585,07
B.3.C) Manutenzione e riparazione alle attrezzature sanitarie e scientifiche	24.050,88	
B.4.B.2) Canoni di noleggio - area non sanitaria	3.229,42	

Altre informazioni relative a ratei e risconti attivi.

Informazione	Caso presente in azienda?		Se sì, illustrare
RR01 – Esistono altre informazioni che si ritiene necessario fornire per soddisfare la regola generale secondo cui “Se le informazioni richieste da specifiche disposizioni di legge non sono sufficienti a dare una rappresentazione veritiera e corretta, si devono fornire le informazioni complementari necessarie allo scopo” (art 2423 cc)?	NO		

11.Patrimonio netto

Tab. 32 – Consistenza, movimentazioni e utilizzazioni delle poste di patrimonio netto

Sezione 1

Patrimonio Netto	CONSUNTIVO						
	Valore Anno N-1	Giroconti e Riclassificazioni	Assegnazioni nel corso dell'esercizio	Utilizzi per sterilizzazioni nel corso dell'esercizio	Altre Variazioni	Risultato di esercizio	Valore Finale
A) PATRIMONIO NETTO	310.713.636,43	0,00	52.386.945,38	22.449.960,56	497.047,46	-39.231.057,71	301.916.611,00
A.I) FONDO DI DOTAZIONE	17.817.667,84	0,00	0,00	0,00	0,00	0,00	17.817.667,84
A.II) FINANZIAMENTI PER INVESTIMENTI	319.101.880,60	0,00	19.280.765,07	21.207.913,03	501.199,14	0,00	317.675.931,78
A.II.1) Finanziamenti per beni di prima dotazione	17.604.643,98	0,00	0,00	1.558.940,26	0,00	0,00	16.045.703,72
A.II.2) Finanziamenti da Stato per investimenti	149.384.308,43	0,00	907.770,90	1.214.800,41	44.890,85	0,00	149.122.169,77
A.II.2.a) Finanziamenti da Stato per investimenti - ex art. 20 legge 67/88	82.440.475,61	0,00	0,00	326.734,86	0,00	0,00	82.113.740,75
A.II.2.a.1) Finanziamenti da Stato per investimenti - ex art. 20 legge 67/88 - assegnazioni dirette)	0,00	0,00	0,00	0,00	0,00	0,00	0,00
A.II.2.a.2) Finanziamenti da Stato per investimenti - ex art. 20 legge 67/88 - trasferimenti tramite Regione)	82.440.475,61	0,00	0,00	326.734,86	0,00	0,00	82.113.740,75
A.II.2.b) Finanziamenti da Stato per investimenti - ricerca	0,00	0,00	0,00	0,00	0,00	0,00	0,00
A.II.2.b.1) Finanziamenti da Stato per investimenti - ricerca - assegnazioni dirette)	0,00	0,00	0,00	0,00	0,00	0,00	0,00
A.II.2.b.2) Finanziamenti da Stato per investimenti - ricerca - trasferimenti tramite Regione)	0,00	0,00	0,00	0,00	0,00	0,00	0,00
A.II.2.c) Finanziamenti da Stato per investimenti - altro	66.943.832,82	0,00	907.770,90	888.065,55	44.890,85	0,00	67.008.429,02
A.II.2.c.1) Finanziamenti da Stato per investimenti - altro - assegnazioni dirette)	10.809.598,16	0,00	1.675.582,16	508.084,64	0,00	0,00	11.977.095,68
A.II.2.c.2) Finanziamenti da Stato per investimenti - altro - trasferimenti tramite Regione)	56.134.234,66	0,00	-767.811,26	379.980,91	44.890,85	0,00	55.031.333,34
A.II.3) Finanziamenti da Regione per investimenti	66.764.665,20	0,00	17.506.137,21	6.010.026,22	-55.276,47	0,00	78.205.499,72
A.II.3.a) Finanziamenti da Regione - trasferimenti in c/capitale (GSA))	36.019.554,58	0,00	0,00	2.147.803,17	0,00	0,00	33.871.751,41
A.II.3.b) Finanziamenti da Regione - altro)	0,00	0,00	0,00	0,00	0,00	0,00	0,00
A.II.4) Finanziamenti da altri soggetti pubblici per investimenti	29.744.244,77	0,00	17.506.137,21	3.840.538,28	-55.276,47	0,00	43.354.567,23
A.II.4.a) Finanziamenti da altri soggetti pubblici per investimenti da Regione (NO GSA))	1.000.865,85	0,00	0,00	21.684,77	0,00	0,00	979.181,08
A.II.4.b) Finanziamenti da altri soggetti pubblici per investimenti - altro)	422.824,03	0,00	84.500,00	120.057,90	0,00	0,00	387.266,13
A.II.5) Finanziamenti per investimenti da rettifica contributi in conto esercizio	84.925.438,96	0,00	782.356,96	12.304.088,24	511.584,76	0,00	73.915.292,44
A.II.5.a) Fin. per inv. da rettifica contributi in conto esercizio - da Regione - contributi FSR - Indistinta)	84.769.490,73	0,00	782.356,96	12.211.896,02	343.001,29	0,00	73.682.952,96
A.II.5.b) Fin. per inv. da rettifica contributi in conto esercizio - da Regione - contributi FSR - Accentrata)	17.204,61	0,00	0,00	13.743,39	0,00	0,00	3.461,22
A.II.5.c) Fin. per inv. da rettifica contributi in conto esercizio - da Regione - Extrafondo)	124.696,00	0,00	0,00	37.217,39	32.411,17	0,00	119.889,78
A.II.5.d) Fin. per inv. da rettifica contributi in conto esercizio - da altri Enti Pubblici (compresa NO GSA))	8.586,18	0,00	0,00	3.205,49	0,00	0,00	5.380,69
A.II.5.e) Fin. per inv. da rettifica contributi in conto esercizio - da Privati)	5.461,44	0,00	0,00	38.025,95	136.172,30	0,00	103.607,79
A.III) RISERVE DA DONAZIONI E LASCITI VINCOLATI AD INVESTIM	5.598.040,65	0,00	1.258.593,62	1.242.047,53	-4.151,68	0,00	5.610.435,06
A.IV) ALTRE RISERVE	43.634,03	0,00	0,00	0,00	0,00	0,00	43.634,03
A.IV.1) Riserve da rivalutazioni	0,00	0,00	0,00	0,00	0,00	0,00	0,00
A.IV.2) Riserve da plusvalenze da reinvestire	0,00	0,00	0,00	0,00	0,00	0,00	0,00
A.IV.3) Contributi da reinvestire	0,00	0,00	0,00	0,00	0,00	0,00	0,00
A.IV.4) Riserve da utili di esercizio destinati ad investimenti	43.634,03	0,00	0,00	0,00	0,00	0,00	43.634,03
A.IV.5) Riserve diverse	0,00	0,00	0,00	0,00	0,00	0,00	0,00
A.V) CONTRIBUTI PER RIPIANO PERDITE	0,00	0,00	31.847.586,69	0,00	-31.847.586,69	0,00	0,00
A.V.1) Contributi per copertura debiti al 31/12/2005	0,00	0,00	0,00	0,00	0,00	0,00	0,00
A.V.2) Contributi per ricostituzione risorse da investimenti esercizi pr	0,00	0,00	0,00	0,00	0,00	0,00	0,00
A.V.3) Altro	0,00	0,00	31.847.586,69	0,00	-31.847.586,69	0,00	0,00
A.VI) UTILI (PERDITE) PORTATI A NUOVO	0,00	-31.847.586,69	0,00	0,00	31.847.586,69	0,00	0,00
A.VII) UTILE (PERDITA) D'ESERCIZIO	-31.847.586,69	31.847.586,69	0,00	0,00	0,00	-39.231.057,71	-39.231.057,71

Sezione 2

Riepilogo delle utilizzazioni effettuate nei tre precedenti esercizi	CONSUNTIVO		
	Copertura perdite	Sterilizzazioni	Altre Motivazioni
A) PATRIMONIO NETTO	0,00	67.837.844,56	0,00
A.I) FONDO DI DOTAZIONE	0,00	0,00	0,00
A.II) FINANZIAMENTI PER INVESTIMENTI (vc)	0,00	64.163.601,68	0,00
A.II.1) Finanziamenti per beni di prima dotazione	0,00	4.761.344,68	0,00
A.II.2) Finanziamenti da Stato per investimenti	0,00	2.932.159,68	0,00
A.II.2.a) Finanziamenti da Stato per investimenti - ex art. 20 legge 67/88 (vc)	0,00	980.204,60	0,00
A.II.2.b) Finanziamenti da Stato per investimenti - ricerca (vc)	0,00	0,00	0,00
A.II.2.c) Finanziamenti da Stato per investimenti - altro (vc)	0,00	1.951.955,08	0,00
A.II.3) Finanziamenti da Regione per investimenti (vc)	0,00	14.894.066,13	0,00
A.II.4) Finanziamenti da altri soggetti pubblici per investimenti (vc)	0,00	336.180,56	0,00
A.II.5) Finanziamenti per investimenti da rettifica contributi in conto esercizio (vc)	0,00	41.239.850,63	0,00
A.III) RISERVE DA DONAZIONI E LASCITI VINCOLATI AD INVESTIMENTI	0,00	3.674.242,88	0,00
A.IV) ALTRE RISERVE	0,00	0,00	0,00
A.IV.1) Riserve da rivalutazioni	0,00	0,00	0,00
A.IV.2) Riserve da plusvalenze da reinvestire	0,00	0,00	0,00
A.IV.3) Contributi da reinvestire	0,00	0,00	0,00
A.IV.4) Riserve da utili di esercizio destinati ad investimenti	0,00	0,00	0,00
A.IV.5) Riserve diverse	0,00	0,00	0,00
A.V) CONTRIBUTI PER RIPIANO PERDITE	0,00	0,00	0,00
A.V.1) Contributi per copertura debiti al 31/12/2005	0,00	0,00	0,00
A.V.2) Contributi per ricostituzione risorse da investimenti esercizi precedenti	0,00	0,00	0,00
A.V.3) Altro	0,00	0,00	0,00
A.VI) UTILI (PERDITE) PORTATI A NUOVO	0,00	0,00	0,00
A.VII) UTILE (PERDITA) D'ESERCIZIO	0,00	0,00	0,00

A.I - FONDO DI DOTAZIONE	Valore anno N
Descrizione dettagliata	17.817.667,84
1. Valore iniziale 01.01.2023	17.817.667,84
2.	

	Valore iniziale	Incrementi	Decrementi	Valore finale
A.IV.1) Riserve da rivalutazione				-
A.IV.2) Riserve da plusvalenze da reinvestire				-
A.IV.3) Contributi da reinvestire				-
A.IV.4) Riserve da utili di esercizio destinati ad investimenti	43.634,03			43.634,03
A.IV.5) Riserve diverse				-

A.IV.1) Riserve da rivalutazione			
Dettaglio Incrementi	Importo	Dettaglio Decrementi	Importo
Descrizione dettagliata	-	Descrizione dettagliata	-
1...		1...	
2...		2...	
3...		3...	

A.IV.3) Contributi da reinvestire			
Dettaglio Incrementi	Importo	Dettaglio Decrementi	Importo
Descrizione dettagliata	-	Descrizione dettagliata	-
1.		1.	
2...		2...	
3...		3...	

A.IV.4) Riserve da utili di esercizio destinati ad investimenti			
Dettaglio Incrementi	Importo	Dettaglio Decrementi	Importo
Descrizione dettagliata	-	Descrizione dettagliata	-
1.		1.	
2...		2...	
3...		3...	

A.IV.5) Riserve diverse			
Dettaglio Incrementi	Importo	Dettaglio Decrementi	Importo
Descrizione dettagliata	-	Descrizione dettagliata	-
1...		1...	-
2...		2...	
3...		3...	

Tab. 33 – Dettaglio finanziamenti per investimenti (ultimi tre esercizi)

Sezione 1

DETTAGLIO FINANZIAMENTI PER INVESTIMENTI RICEVUTI NEGLI ULTIMI TRE ESERCIZI	INFORMAZIONI				Consistenza all'inizio dell'esercizio
	Vincolato o indistinto	Esercizio di assegnazione	Estremi del provvedimento	Destinazione (tipologia di beni acquisiti)	
Per beni di prima dotazione:					17.604.643,98
... assegnati in data antecedente al 1/1/n-2					17.604.643,98
... assegnati a partire dall'1/1/n-2	vedasi fogli di dettaglio				0,00
Da Stato:					149.384.308,43
... assegnati in data antecedente al 1/1/n-2					93.545.810,34
... assegnati a partire dall'1/1/n-2	vedasi fogli di dettaglio				55.838.498,09
Da Regione:					66.764.665,20
... assegnati in data antecedente al 1/1/n-2					57.403.191,10
... assegnati a partire dall'1/1/n-2	vedasi fogli di dettaglio				9.361.474,10
Da altri soggetti pubblici:					422.824,03
... assegnati in data antecedente al 1/1/n-2					422.824,03
... assegnati a partire dall'1/1/n-2	vedasi fogli di dettaglio				0,00
Per investimenti da rettifica contribuiti in conto esercizio:					84.925.438,96
... assegnati in data antecedente al 1/1/n-2					76.212.880,94
... assegnati a partire dall'1/1/n-2	vedasi fogli di dettaglio				8.712.558,02

Sezione 2

DETTAGLIO FINANZIAMENTI PER INVESTIMENTI RICEVUTI NEGLI ULTIMI TRE ESERCIZI	MOVIMENTI DELL'ESERCIZIO						
	Giroconti e Riclassificazioni	Assegnazioni nel corso dell'esercizio	Utilizzo a fronte di sterilizzazioni nel corso dell'esercizio	Altre variazioni (+/-)	Consistenza finale	di cui riscossi	di cui investiti
Per beni di prima dotazione:	0,00	0,00	1.558.940,26	0,00	16.045.703,72	16.045.703,72	16.045.703,72
... assegnati in data antecedente al 1/1/n-2	0,00	0,00	1.558.940,26	0,00	16.045.703,72	16.045.703,72	16.045.703,72
... assegnati a partire dall'1/1/n-2	0,00	0,00	0,00	0,00	0,00	0,00	0,00
Da Stato:	0,00	907.770,90	1.214.800,41	44.890,85	149.122.169,77	69.682.256,42	62.894.341,88
... assegnati in data antecedente al 1/1/n-2	0,00	0,00	854.365,66	0,00	92.691.444,68	67.532.477,36	53.537.292,15
... assegnati a partire dall'1/1/n-2	0,00	907.770,90	360.434,75	44.890,85	56.430.725,09	2.149.779,06	9.357.049,73
Da Regione:	0,00	17.506.137,21	6.010.026,22	-55.276,47	78.205.499,72	56.589.840,98	56.959.460,24
... assegnati in data antecedente al 1/1/n-2	0,00	0,00	4.329.412,86	-10.385,62	53.063.392,62	37.524.555,09	41.679.063,93
... assegnati a partire dall'1/1/n-2	0,00	17.506.137,21	1.680.613,36	-44.890,85	25.142.107,10	19.065.285,89	15.280.396,31
Da altri soggetti pubblici:	0,00	84.500,00	120.057,90	0,00	387.266,13	304.840,45	371.910,09
... assegnati in data antecedente al 1/1/n-2	0,00	0,00	117.983,58	0,00	304.840,45	304.840,45	304.840,45
... assegnati a partire dall'1/1/n-2	0,00	84.500,00	2.074,32	0,00	82.425,68	0,00	67.069,64
Per investimenti da rettifica contribuiti in conto esercizio:	0,00	782.356,96	12.304.088,24	511.584,76	73.915.292,44	73.915.292,44	64.969.315,91
... assegnati in data antecedente al 1/1/n-2	0,00	0,00	10.889.802,45	35.028,84	65.358.107,33	65.358.107,33	56.412.130,80
... assegnati a partire dall'1/1/n-2	0,00	782.356,96	1.414.285,79	476.555,92	8.557.185,11	8.557.185,11	8.557.185,11

PAA010 (A.II) FINANZIAMENTI PER INVESTIMENTI)	Valore anno N-1	Valore anno N
		319.101.880,60
PAA020 (A.II.1) Finanziamenti per beni di prima dotazione)	17.604.643,98	16.045.703,72
PAA030 (A.II.2) Finanziamenti da Stato per investimenti)	149.384.308,43	149.122.169,77
PAA040 (A.II.2.a) Finanziamenti da Stato per investimenti - ex art. 20 legge 67/88)	82.440.475,61	82.113.740,75
PAA041 (A.II.2.a.1) Finanziamenti da Stato per investimenti - ex art. 20 legge 67/88 - assegnazioni dirette)	-	-
PAA042 (A.II.2.a.2) Finanziamenti da Stato per investimenti - ex art. 20 legge 67/88 - trasferimenti tramite Regione)	82.440.475,61	82.113.740,75
PAA050 (A.II.2.b) Finanziamenti da Stato per investimenti - ricerca)	-	-
PAA051 (A.II.2.b.1) Finanziamenti da Stato per investimenti - ricerca - assegnazioni dirette)	-	-
PAA052 (A.II.2.b.2) Finanziamenti da Stato per investimenti - ricerca - trasferimenti tramite Regione)	-	-
PAA060 (A.II.2.c) Finanziamenti da Stato per investimenti - altro)	66.943.832,82	67.008.429,02
PAA061 (A.II.2.c.1) Finanziamenti da Stato per investimenti - altro - assegnazioni dirette)	10.809.598,16	11.977.095,68
PAA062 (A.II.2.c.2) Finanziamenti da Stato per investimenti - altro - trasferimenti tramite Regione)	56.134.234,66	55.031.333,34
PAA070 (A.II.3) Finanziamenti da Regione per investimenti)	66.764.665,20	78.205.499,72
PAA071 (A.II.3.a) Finanziamenti da Regione - trasferimenti in c/capitale (GSA))	36.019.554,58	33.871.751,41
PAA072 (A.II.3.b) Finanziamenti da Regione - altro)	-	-
PAA080 (A.II.4) Finanziamenti da altri soggetti pubblici per investimenti)	29.744.244,77	43.354.567,23
PAA081 (A.II.4.a) Finanziamenti da altri soggetti pubblici per investimenti da Regione (NO GSA))	1.000.865,85	979.181,08
PAA082 (A.II.4.b) Finanziamenti da altri soggetti pubblici per investimenti - altro)	422.824,03	387.266,13
PAA090 (A.II.5) Finanziamenti per investimenti da rettifica contributi in conto esercizio)	84.925.438,96	73.915.292,44
PAA091 (A.II.5.a) Fin. per inv. da rettifica contributi in conto esercizio - da Regione - contributi FSR - Indistinta)	84.769.490,73	73.682.952,96
PAA092 (A.II.5.b) Fin. per inv. da rettifica contributi in conto esercizio - da Regione - contributi FSR - Accentrata)	17.204,61	3.461,22
PAA093 (A.II.5.c) Fin. per inv. da rettifica contributi in conto esercizio - da Regione - Extrafondi)	124.696,00	119.889,78
PAA094 (A.II.5.d) Fin. per inv. da rettifica contributi in conto esercizio - da altri Enti Pubblici (compresa NO GSA))	8.586,18	5.380,69
PAA095 (A.II.5.e) Fin. per inv. da rettifica contributi in conto esercizio - da Privati)	5.461,44	103.607,79
PAA100 (A.III) RISERVE DA DONAZIONI E LASCITI VINCOLATI AD INVESTIMENTI)	5.598.040,65	5.610.435,06

AA0980 (A.7) Quota contributi c/capitale imputata all'esercizio)	Valore anno N-1	Valore anno N
		22.401.695,14
AA0990 (A.7.A) Quota imputata all'esercizio dei finanziamenti per investimenti dallo Stato)	765.399,80	1.214.800,41
AA1000 (A.7.B) Quota imputata all'esercizio dei finanziamenti per investimenti da Regione)	4.150.025,54	6.010.026,22
AA1010 (A.7.C) Quota imputata all'esercizio dei finanziamenti per beni di prima dotazione)	1.631.449,50	1.558.940,26
AA1020 (A.7.D) Quota imputata all'esercizio dei contributi in c/ esercizio FSR destinati ad investimenti)	14.556.488,41	12.225.639,41
AA1030 (A.7.E) Quota imputata all'esercizio degli altri contributi in c/ esercizio destinati ad investimenti)	40.218,75	78.448,83
AA1040 (A.7.F) Quota imputata all'esercizio di altre poste del patrimonio netto)	1.258.113,14	1.362.105,43

Tab. 34 – Dettaglio riserve da plusvalenze da reinvestire

Plusvalenze da reinvestire		2019	2020	2021	2022	2023
A.IV.2) Riserve da plusvalenze da reinvestire	Valore Netto Iniziale	122.454,22	122.454,22	0,00	2.450,00	0,00
	Incrementi	0,00	2.893,70	2.450,00	0,00	0,00
	Utilizzi	0,00	125.347,92	0,00	2.450,00	0,00
	Valore Finale	122.454,22	0,00	2.450,00	0,00	0,00

Tab. 35 – Dettaglio contributi da reinvestire

Contributi da reinvestire		2019	2020	2021	2022	2023
A.IV.3) Contributi da reinvestire	Valore Netto Iniziale	14.853,78	14.853,78	25.400,00	25.400,00	0,00
	Incrementi	0,00	25.400,00	0,00	0,00	0,00
	Utilizzi	0,00	14.853,78	0,00	25.400,00	0,00
	Valore Finale	14.853,78	25.400,00	25.400,00	0,00	0,00

PN01 – Donazioni e lasciti vincolati ad investimenti

Nell'esercizio sono state registrate le seguenti donazioni e lasciti vincolati ad investimenti per un totale di € 1.258.593,62:

Donatore	Oggetto	Destinazione	Valore	Tipologia donazione
Fondazione S.Bortolo	lavori per 5 stanze di degenza ad uso terapia semintensiva	pediatria osp. Vicenza	€ 316.713,53	fabbricati
Fondazione S.Bortolo	1 microscopio da laboratorio per osservazioni in luce trasmessa	nefrologia osp. Vicenza	€ 10.032,00	attrezzature
Ass.Amici del Cuore ovest vicentino	ecografo portatile	radiologia osp. Arzignano	€ 22.570,00	attrezzature
Fondazione S.Bortolo	1 ecografo oculare completo di sonda lineare	oculistica osp. Montebelluna	€ 63.000,00	attrezzature
Ass.Progetto Salute Valle Agno	1 ecografo wireless con tablet per automedica	pronto soccorso osp. Valdagno	€ 6.540,00	attrezzature
Associazione ABAM	1 monitor multiparametrico neonatale	chirurgia maxillo facciale osp. Vicenza	€ 8.053,67	attrezzature
Fondazione S.Bortolo	10 letti elettrificati	pediatria osp. Vicenza	€ 28.596,80	attrezzature
Amici di don Giorgio Ronzoni ETS	1 apparecchio per trattamento incontinenza	unità gravi cerebrolesioni - unità spinale osp. Vicenza	€ 3.989,40	attrezzature
Società ICIM International Srl	2 dermatoscopi	dermatologia osp. Vicenza	€ 2.505,27	attrezzature
Associazione Angeli Berici	3 monitor multiparametrici	chirurgia pediatrica osp. Vicenza	€ 7.035,21	attrezzature
Fondazione S.Bortolo	ecografo di secondo livello	anestesia e rianimazione osp. Arzignano	€ 46.800,00	attrezzature
Fornitori vari	sconti merce	./.	€ 2.400,00	attrezzature
Fornitori vari	sconti merce e sostituzioni in garanzia	./.	€ 61.531,10	attrezzature
Associazione Teosofica Italia Aps	2 oftalmoscopi	oculistica osp. Montebelluna	€ 6.832,00	attrezzature
Associazione Angeli Berici	1 monitor 4K/3D per colonna laparoscopica da 32"	chirurgia pediatrica osp. Vicenza	€ 24.110,42	attrezzature
Vicenza for Children	colonna endoscopica e relativo materiale di consumo	chirurgia pediatrica osp. Vicenza	€ 37.500,00	attrezzature
Associazione Amici del Cuore	sistema di monitoraggio amagnetico	radiologia osp. Arzignano	€ 47.580,00	attrezzature
Fondazione S.Bortolo	1 centrale di monitoraggio e n. 16 monitor multiparametrici	neurochirurgia osp. Vicenza	€ 138.592,00	attrezzature
Fondazione S.Bortolo	33 letti a bilancia per dialisi, dei quali 19 a Vicenza, 9 a Valdagno e 5 ad Arzignano	nefrologia osp. Vicenza, Valdagno e Arzignano	€ 112.054,80	attrezzature
Fondazione S.Bortolo	centrale BLUD pastorizzatore per latte materno	banca del latte	€ 1,00	attrezzature
Associazione ABAM	moduli testaletto attrezzati per family room	pediatria osp. Vicenza	€ 31.110,00	attrezzature
Fondazione S.Bortolo	sistema di monitoraggio	terapia intensiva neonatale TIN osp. Vicenza	€ 102.000,00	attrezzature
Fondazione S.Bortolo	aggiornamento tomosintesi	radiologia osp. Noventa	€ 35.990,00	attrezzature
Società Macinazione Lendinara Spa	arredi vari	equipe ARCA distretto est - specialistica in materia di abuso sessuale e maltrattamento minori	€ 1.094,55	arredi
Fondazione S.Bortolo	arredi vari (8 comodini, 8 armadi, 4 tavoli degenza, 8 sedie, 5 fasciatoi)	pediatria osp. Vicenza	€ 16.274,80	arredi
Fornitori vari	sconti merce e sostituzioni in garanzia	./.	€ 352,58	arredi
Fondazione S.Bortolo	sedute su barra	pronto soccorso osp. Vicenza	€ 11.134,14	arredi
Associazione Amici del Cuore	strumentazione Ambu Junior e Ambu Baby IQF	osp. Arzignano	€ 1.354,20	arredi

Donatore	Oggetto	Destinazione	Valore	Tipologia donazione
Associazione Mondo di Colori APS	4 poltrone prelievi su ruote con asta flebo	nefrologia osp. Vicenza	€ 4.170,92	arredi
Associazione ABAM	mobilio per family room (divano letto,	pediatria osp. Vicenza	€ 3.172,00	arredi
Associazione ABAM	televisore per family room	pediatria osp. Vicenza	€ 400,00	arredi
Fondazione S.Bortolo	automedica con relativa dotazione	SUEMVI	€ 85.000,00	automezzi
Fondazione IRRIV	1 PC completo di accessori	nefrologia osp. Vicenza	€ 2.950,00	macchine d'ufficio
Obiettivo Ippocrate	1 frigorifero domestico	gruppo operatorio osp. Vicenza	€ 599,00	altri beni
Scuola primaria e secondaria di primo grado "Vicenza 8"	1 lavagna LIM	pediatria osp. Vicenza	€ 518,50	altri beni
Società Macinazione Lendinara Spa	1 televisore, 1 playstation 5 con manipoli e giochi, arredi vari	equipe ARCA distretto est - specialistica in materia di abuso sessuale e maltrattamento minori	€ 1.644,19	altri beni
Fornitori vari	sconti merce e sostituzioni in garanzia	./.	€ 191,54	altri beni
Privato	lettore video CD/DVD	pediatria osp. Vicenza	€ 50,00	altri beni
Fondazione S.Bortolo	12 televisori	geriatria osp. Vicenza	€ 5.000,00	altri beni
Fondazione S.Bortolo	n. 1 monitor ripetitore	neurochirurgia osp. Vicenza	€ 9.150,00	altri beni
Totale donazioni			€ 1.258.593,62	

PN02 – Fondo di dotazione

Il fondo di dotazione non ha subito variazioni.

Altre informazioni relative al patrimonio netto

Informazione	Caso presente in azienda?		Se sì, illustrare
PN03 – Altro. Esistono altre informazioni che si ritiene necessario fornire per soddisfare la regola generale secondo cui "Se le informazioni richieste da specifiche disposizioni di legge non sono sufficienti a dare una rappresentazione veritiera e corretta, si devono fornire le informazioni complementari necessarie allo scopo" (art 2423 cc)?	NO		

12.Fondi per rischi e oneri

Tab. 36 – Consistenza e movimentazioni dei fondi rischi e oneri

CONSUNTIVO	Valore Anno N-1	Accantonamenti dell'esercizio	Giroconti e Riclassificazioni	Utilizzi	Valore Finale
B) FONDI PER RISCHI E ONERI	62.243.253,70	24.360.601,26	2.053.869,66	16.424.376,62	72.233.348,00
B.I) FONDI PER IMPOSTE, ANCHE DIFFERITE	950.609,22	348.082,47	0,00	0,00	1.298.691,69
B.II) FONDI PER RISCHI	28.673.368,65	13.692.096,91	-4.032.718,15	6.012.153,80	32.320.593,61
B.II.1) Fondo rischi per cause civili ed oneri processuali	404.147,80	1.022.623,36	-16.875,01	108.713,77	1.301.182,38
B.II.2) Fondo rischi per contenzioso personale dipendente	197.411,32	19.000,00	-96.834,65	10.976,67	108.600,00
B.II.3) Fondo rischi connessi all'acquisto di prestazioni sanitarie da privato	0,00	0,00	0,00	0,00	0,00
B.II.4) Fondo rischi per copertura diretta dei rischi (autoassicurazione)	27.359.049,53	12.635.793,55	-3.919.008,49	5.892.463,36	30.183.371,23
B.II.5) Fondo rischi per franchigia assicurativa	0,00	0,00	0,00	0,00	0,00
B.II.6) Fondo rischi per interessi di mora	0,00	0,00	0,00	0,00	0,00
B.II.7) Altri fondi rischi	712.760,00	14.680,00	0,00	0,00	727.440,00
B.III) FONDI DA DISTRIBUIRE	0,00	0,00	0,00	0,00	0,00
B.III.1) FSR indistinto da distribuire (vc)	0,00	0,00	0,00	0,00	0,00
B.III.1.a) FSR indistinto da distribuire - LEA	0,00	0,00	0,00	0,00	0,00
B.III.1.b) FSR indistinto da distribuire - ACCENTRATA	0,00	0,00	0,00	0,00	0,00
B.III.2) FSR vincolato da distribuire (vc)	0,00	0,00	0,00	0,00	0,00
B.III.3) Fondo per ripiano disavanzi pregressi	0,00	0,00	0,00	0,00	0,00
B.III.4) Fondo finanziamento sanitario aggiuntivo corrente LEA	0,00	0,00	0,00	0,00	0,00
B.III.5) Fondo finanziamento sanitario aggiuntivo corrente extra LEA	0,00	0,00	0,00	0,00	0,00
B.III.6) Fondo finanziamento per ricerca	0,00	0,00	0,00	0,00	0,00
B.III.7) Fondo finanziamento per investimenti	0,00	0,00	0,00	0,00	0,00
B.III.8) Fondo finanziamento sanitario aggiuntivo corrente (extra fondo) - Risorse aggiuntive da bilancio regionale extra LEA	0,00	0,00	0,00	0,00	0,00
B.IV) QUOTE INUTILIZZATE CONTRIBUTI	7.700.283,21	1.960.808,47	6.450.850,43	9.108.906,37	7.003.035,74
B.IV.1) Quote inutilizzate contributi da Regione o Prov. Aut. per quota F.S. indistinto finalizzato	1.483.461,92	1.222.448,81	0,00	778.717,21	1.927.193,52
B.IV.2) Quote inutilizzate contributi da Regione o Prov. Aut. per quota F.S. vincolato	2.302.163,09	0,00	3.580.480,05	5.572.677,76	309.965,38
B.IV.3) Quote inutilizzate contributi vincolati da soggetti pubblici (extra fondo)	2.433.151,20	697.659,66	1.875.914,96	1.898.738,48	3.107.987,34
B.IV.3.a) Quote inutilizzate contributi vincolati da soggetti pubblici (extra fondo) - PERIMETRO SANITA'	1.184.249,85	530.484,39	319.975,37	766.302,66	1.268.406,95
B.IV.3.b) Quote inutilizzate contributi vincolati da soggetti pubblici (extra fondo) - NO PERIMETRO SANITA'	1.248.901,35	167.175,27	1.555.939,59	1.132.435,82	1.839.580,39
B.IV.4) Quote inutilizzate contributi per ricerca	0,00	0,00	0,00	0,00	0,00
B.IV.5) Quote inutilizzate contributi vincolati da privati	1.481.507,00	40.700,00	994.455,42	858.772,92	1.657.889,50
B.V) ALTRI FONDI PER ONERI E SPESE	24.918.992,62	8.359.613,41	-364.262,62	1.303.316,45	31.611.026,96
B.V.1) Fondi integrativi pensione	0,00	0,00	0,00	0,00	0,00
B.V.2) Fondi rinnovi contrattuali	20.284.008,01	7.458.848,04	0,00	0,00	27.742.856,05
B.V.2.a) Fondo rinnovi contrattuali personale dipendente	11.034.134,67	4.773.214,93	0,00	0,00	15.807.349,60
B.V.2.b) Fondo rinnovi convenzioni MMG/PLS/MCA	8.748.575,88	2.513.887,95	0,00	0,00	11.262.463,83
B.V.2.c) Fondo rinnovi convenzioni medici Sumai	501.297,46	171.745,16	0,00	0,00	673.042,62
B.V.3) Altri fondi per oneri e spese	1.468.093,78	525.024,80	0,00	1.194.182,74	798.935,84
B.V.4) Altri fondi incentivi funzioni tecniche art. 113 D.Lgs 50/2016	3.166.890,83	375.740,57	-364.262,62	109.133,71	3.069.235,07

Informazioni di dettaglio dei conti PBA260 e PBA270

CODICE MOD. SP	FONDI RISCHI E ONERI	Consistenza iniziale	Accantonamenti dell'esercizio	Riclassifiche dell'esercizio	Utilizzi	Valore finale
PBA060	Altri fondi rischi:	712.760,00	14.680,00	0,00	0,00	727.440,00
	Accantonamento rischi per Note di credito da ricevere da Banca Farmafactoring per contestazioni relative agli addebiti ex art. 6 DLgs n. 231/02 (€ 40)	712.760,00	14.680,00			727.440,00
						0,00

CODICE MOD. SP	FONDI RISCHI E ONERI	Consistenza iniziale	Accantonamenti dell'esercizio	Riclassifiche dell'esercizio	Utilizzi	Valore finale
PBA260	Altri fondi oneri e spese:	1.468.093,78	525.024,80	0,00	1.194.182,74	798.935,84
	Accantonamento risorse disponibili "Fondo Balduzzi"	1.164.734,22	513.707,00		1.163.588,20	514.853,02
	Accantonamento Fondo Comitati Etici a seguito dell'emanazione dei Decreti del Ministero della Salute 26/01/2023, 27/01/2023 e 30/01/2023	303.359,56			30.594,54	272.765,02
	Accantonamento nota regionale 112665 del 5/03/2023		11.317,80			11.317,80
						0,00

CODICE MOD. SP	FONDI RISCHI E ONERI	Consistenza iniziale	Accantonamenti dell'esercizio	Riclassifiche dell'esercizio	Utilizzi	Valore finale
PBA270	Fondo incentivi funzioni tecniche Art. 113 D.Lgs	3.166.890,83	375.740,57	-364.262,62	109.133,71	3.069.235,07
	Accantonamenti ai sensi dell'art. 113 del D.Lgs n. 50 del 18 aprile 2016 (Codice dei contratti pubblici)	3.166.890,83	375.740,57	-364.262,62	109.133,71	3.069.235,07
						0,00

Tab. 37 – Dettaglio movimentazioni quota inutilizzata contributi da Regione o P.A. per quota F.S.R. vincolato

PBA151 (B.IV.1) Quote inutilizzate contributi da Regione o Prov. Aut. per quota F.S. Indistinto Finalizzato	ASSEGNAZIONE INIZIALE		UTILIZZI/COSTI					FONDO AL 31/12/n	
	Esercizio (indicare esercizio di assegnazione)	Importo contributo	Tipologia di costo	Importo					
				2019 e ante	2020	2021	2022		2023
		3.700.854,35							1.927.193,52
Ready 13645 DDR 1403/2021 - Progetto Sollievo a favore delle persone affette da decadimento cognitivo e malattia di Parkinson avviato con DGR n. 1873/2013. Finanziamento attività edizione progettuale 2023/2024. Supporto attività progettuali e di informazione e altre iniziative di interesse regionale nelle aree dei servizi sociali	2023	22.000,00	B.1) Acquisti di beni B.2.A) Acquisti di servizi sanitari B.2.B) Acquisti di servizi non sanitari Costi del personale Altri costi dettagliare Totale	0,00	0,00	0,00	0,00	0,00	22.000,00
Ready 13644 DDR 1403/2021 - Progetto Sollievo a favore delle persone affette da decadimento cognitivo e malattia di Parkinson avviato con DGR n. 1873/2013. Finanziamento attività edizione progettuale 2023/2024. Supporto attività progettuali e di informazione e altre iniziative di interesse regionale nelle aree dei servizi sociali.	2023	120.000,00	B.1) Acquisti di beni B.2.A) Acquisti di servizi sanitari B.2.B) Acquisti di servizi non sanitari Costi del personale Altri costi dettagliare Totale	0,00	0,00	0,00	0,00	0,00	120.000,00
Ready 13497 DDR 82/2021 - Modalità di finanziamento dei Piani Operativi delle Aziende Ulss finalizzati alla riduzione delle criticità delle liste d'attesa per l'anno 2023.	2023	351.436,68	B.1) Acquisti di beni B.2.A) Acquisti di servizi sanitari B.2.B) Acquisti di servizi non sanitari Costi del personale Altri costi dettagliare Totale					262.090,52	89.346,16
Ready 13257 DDR 822/2021 - Modalità di finanziamento dei Piani Operativi delle Aziende Ulss finalizzati alla riduzione delle criticità delle liste d'attesa per l'anno 2023.	2023	2.009.247,00	B.1) Acquisti di beni B.2.A) Acquisti di servizi sanitari B.2.B) Acquisti di servizi non sanitari Costi del personale Altri costi dettagliare Totale					1.144.159,47	865.087,53
Ready 13255 DDR 1145/2021 - Molluschi Bivalvi Vivi destinati all'immissione sul mercato: approvazione delle procedure per il campionamento e del modello di protocollo concordato con gli operatori del settore alimentare (OSA) o organizzazioni che li rappresentano, ai sensi del Titolo V del Regolamento di esecuzione (UE) 2019/627. Integrazione della D.G.R. n. 870 del 21 giugno 2011 e della D.G.R. n. 1722 del 19 novembre 2018. Assegnazione del finanziamento per eseguire il "Monitoraggio di Ready 13248 DDR 89/2021 - Riparto ed assegnazione del finanziamento per la prosecuzione delle attività delle Equipe Specialistiche provinciali/interprovinciali in materia di abuso sessuale e grave maltrattamento dei bambini/e e dei ragazzi/e minori d'età, ex DGR n. 1041/2016 e n. 1624/2017, di cui alla L. n. 269/1998. Anno 2023.	2023	10.000,00	B.1) Acquisti di beni B.2.A) Acquisti di servizi sanitari B.2.B) Acquisti di servizi non sanitari Costi del personale Altri costi dettagliare Totale	0,00	0,00	0,00	0,00	0,00	10.000,00
Ready 13020 DDR 143/2021 - RISORSE COVID 2022 - D.L. 30 dicembre 2021 n. 228 art.1- quater c.2 Tab. A Servizi territoriali e ospedalieri di Neuropsichiatria infantile e dell'adolescenza e reclutamento straordinario psicologi di cui al DL 228/2021 art. 1- quater c. 2, convertito in L. 25 febbraio 2022, n. 15 programma di interventi per l'assistenza socio-sanitaria alle persone con disturbi mentali e affette da disturbi correlati allo stress. Accertamento, impegno e liquidazione delle risorse assegnate	2021	503.251,00	B.1) Acquisti di beni B.2.A) Acquisti di servizi sanitari B.2.B) Acquisti di servizi non sanitari Costi del personale Altri costi dettagliare Totale	0,00	0,00	0,00	11.644,00		491.607,00
Ready 11673 DDR 87/2021 - Finanziamenti della Gestione Sanitaria Accentrata (GSA) in esercizio 2022. Assegnazione alle Aziende Ulss di quote per il reclutamento di tecnici della riabilitazione psichiatrica e/o educatori socio sanitarie, ai sensi della DGR n. 371 dell'8 aprile 2022, per la promozione di progetti territoriali domiciliari. Linea di spesa n. 0300	2021	195.349,00	B.1) Acquisti di beni B.2.A) Acquisti di servizi sanitari B.2.B) Acquisti di servizi non sanitari Costi del personale Altri costi dettagliare Totale					89.836,00	105.513,00
Ready 11633 DDR 58/2021 - Riparto ed assegnazione del finanziamento per la prosecuzione delle attività delle Equipe Specialistiche provinciali/interprovinciali in materia di abuso sessuale e grave maltrattamento dei bambini/e e dei ragazzi/e minori d'età, ex DGR n. 1041/2016 e n. 1624/2017, di cui alla L. n. 269/1998. Anno 2022.	2021	115.871,58	B.1) Acquisti di beni B.2.A) Acquisti di servizi sanitari B.2.B) Acquisti di servizi non sanitari Costi del personale Altri costi dettagliare Totale	0,00	0,00	0,00	0,00	106.334,67	9.536,91
Ready 11597 DDR 48/2021 - Riparto e assegnazione alle Aziende ULSS del finanziamento per la prosecuzione del progetto regionale "Sviluppo dei Consultori familiari pubblici", ai sensi della delibera della Giunta regionale n. 102 del 7 febbraio 2022. Anno 2022.	2021	101.184,64	B.1) Acquisti di beni B.2.A) Acquisti di servizi sanitari B.2.B) Acquisti di servizi non sanitari Costi del personale Altri costi dettagliare Totale	0,00	0,00	0,00	25.290,00	20.322,34	55.572,30
Ready 10351 DDR 21/2021 - RSF-2017-0000548 Finanziamento Progetti di Ricerca Sanitaria Finalizzata - Bando 2017 - DGR n. 490 del 17 aprile 2018. Riparto assegnazione finanziamenti. N.B.: I COSTI DECORRONO DALLA DATA DI SOTTOSCRIZIONE DELLA CONVENZIONE L'erogazione dell'acconto avverrà previa comunicazione da parte della Regione dell'avvenuta sottoscrizione della convenzione	2021	40.000,00	B.1) Acquisti di beni B.2.A) Acquisti di servizi sanitari B.2.B) Acquisti di servizi non sanitari Costi del personale Altri costi dettagliare Totale	0,00	0,00	0,00	0,00	22.167,00	17.833,00
Ready 11034 DDR 52/2021 - DGR n. 474/2019 "Interventi di assistenza protesica a favore di assistite affette da alopecia a seguito di terapia chemioterapica e radioterapica conseguente a patologia tumorale per l'acquisto di una parrucca: criteri e modalità anno 2019 e successivi" - finanziamento anno 2020. - Rimodulazione DDR 1/2021	2021	15.075,45	B.1) Acquisti di beni B.2.A) Acquisti di servizi sanitari B.2.B) Acquisti di servizi non sanitari Costi del personale Altri costi dettagliare Totale	0,00	0,00	0,00	14.475,45		600,00
Ready 10625 DDR 474/2021 - Interventi di assistenza protesica a favore di assistite affette da alopecia per l'acquisto di una parrucca: criteri e modalità anno 2019 e successivi.	2019	15.924,80	B.1) Acquisti di beni B.2.A) Acquisti di servizi sanitari B.2.B) Acquisti di servizi non sanitari Costi del personale Altri costi dettagliare Totale	0,00	0,00	15.468,40			456,40
Ready 10507 DDR 2026/2021 - Progetto regionale "Promozione della comunicazione e formazione degli operatori in materia di donazione di organi e tessuti". L.R. 8 marzo 2016, n. 9.	2018	7.625,00	B.1) Acquisti di beni B.2.A) Acquisti di servizi sanitari B.2.B) Acquisti di servizi non sanitari Costi del personale Altri costi dettagliare Totale	0,00	0,00	1.329,00			6.296,00
Ready 621 DDR 29/2021 - Attuazione della DGR n. 1919 del 23/12/2015 ad oggetto "Progetto sperimentale per la fornitura del servizio di prenotazione/ritiro referti presso le farmacie pubbliche e private convenzionate in attuazione del D. Lgs. n. 153 del 3 ottobre 2009 - Approvazione dello schema di Accordo."; impegno di spesa e liquidazione relativo all'anno 2016 a favore delle Aziende Ulss del Veneto al fine dell'erogazione dell'acconto del contributo, pari al 60%, per il servizio "FARMACUP" e	2017	77.874,08	B.1) Acquisti di beni B.2.A) Acquisti di servizi sanitari B.2.B) Acquisti di servizi non sanitari Costi del personale Altri costi dettagliare Totale	8.707,08					17.330,10
			B.1) Acquisti di beni B.2.A) Acquisti di servizi sanitari B.2.B) Acquisti di servizi non sanitari Costi del personale Altri costi dettagliare Totale	0,00	0,00	0,00	0,00	0,00	0,00

Tab. 38 – Dettaglio movimentazioni quota inutilizzata contributi vincolati da soggetti pubblici (extrafondo)

PBA160 (B.IV.2) Quote inutilizzate contributi vincolati da Regione o Prov. Aut. per quota F.S. Vincolato	ASSEGNAZIONE INIZIALE		Tipologia di costo	UTILIZZI/COSTI					FONDO AL 31/12/n
	Esercizio (indicare esercizio di assegnazione)	Importo contributo		Importo					
				2019 e ante	2020	2021	2022	2023	
		1.232.749,08							309.965,38
Ready 11675 DDR 51/2021 - Finanziamento per progetti sulla salute mentale - FSN 2021. Adempimenti contabili ai sensi dell'art. 20, comma 2, lettera a) del D.Lgs. 118/2011. Intesa Rep. Atti n. 58/CSR del 28 aprile 2022 "Intesa, ai sensi dell'allegato sub A, lettera o) dell'Intesa 4 agosto 2021 - Rep. Atti n. 153/CSR, tra il Governo, le Regioni e le Province autonome di Trento e Bolzano sul documento "Linee di indirizzo per la realizzazione dei progetti regionali volti al rafforzamento dei Dipartimenti di	2021	846.065,50	B.1) Acquisti di beni						
			B.2.A) Acquisti di servizi sanitari					558.190,71	
			B.2.B) Acquisti di servizi non sanitari						
			Costi del personale						
			Altri costi dettagliare						
Totale	0,00	0,00	0,00	0,00	558.190,71			287.874,79	
Ready 11544 DDR 21/2021 - Finanziamento per progetti sulla salute mentale - FSN 2021. Adempimenti contabili ai sensi dell'art. 20, comma 2, lettera a) del D.Lgs. 118/2011. Intesa Rep. Atti n. 58/CSR del 28 aprile 2022 "Intesa, ai sensi dell'allegato sub A, lettera o) dell'Intesa 4 agosto 2021 - Rep. Atti n. 153/CSR, tra il Governo, le Regioni e le Province autonome di Trento e Bolzano sul documento "Linee di indirizzo per la realizzazione dei progetti regionali volti al rafforzamento dei Dipartimenti di	2021	10.060,00	B.1) Acquisti di beni						
			B.2.A) Acquisti di servizi sanitari						
			B.2.B) Acquisti di servizi non sanitari						
			Costi del personale						
			Altri costi dettagliare						
Totale	0,00	0,00	0,00	0,00	0,00			10.060,00	
Ready 11381 DDR 70/2021 - Screening gratuito per prevenire, eliminare ed eradicare il virus HCV, di cui all'Intesa della Conferenza Stato-Regioni Rep. Atti n. 226/CSR del 17/12/2020. Accertamento e impegno delle risorse previste per il 2021.	2021	376.623,58	B.1) Acquisti di beni						
			B.2.A) Acquisti di servizi sanitari					242.379,85	
			B.2.B) Acquisti di servizi non sanitari						
			Costi del personale					89.113,14	
			Altri costi dettagliare					33.100,00	
Totale	0,00	0,00	0,00	0,00	364.592,99			12.030,59	
			B.1) Acquisti di beni						
			B.2.A) Acquisti di servizi sanitari						
			B.2.B) Acquisti di servizi non sanitari						
			Costi del personale						
			Altri costi dettagliare						
Totale	0,00	0,00	0,00	0,00	0,00			0,00	

PBA170a (B.IV.3.a) Quote inutilizzate contributi vincolati da soggetti pubblici (extra fondo) - PERIMETRO SANITA'	ASSEGNAZIONE INIZIALE		Tipologia di costo	UTILIZZI/COSTI					FONDO AL 31/12/n
	Esercizio (indicare esercizio di assegnazione)	Importo contributo		Importo					
				2017 e ante	2018	2019	2020	2021	
		2.364.393,96		196.836,46	315.123,32	626.499,18	718.887,18	324.787,72	1.273.327,03
Ready 11443 DDR 1/2021 - D.G.R. n. 750/2015 "Attuazione dell'art. 8, comma 1, della L.R. n. 23/2007 come modificata dalla L.R. n. 43/2012. Individuazione dei criteri per l'attribuzione alle Aziende U.L.S.S. degli importi introitati". Trasferimento ad Azienda Zero, ai sensi della L.R. 19/2016, degli introiti derivanti dal pagamento delle sanzioni ai sensi del D.Lgs. n. 758/1994 e del D.Lgs. n. 81/2008, relativi all'anno 2018. Impegno di spesa, liquidazione e riparto a favore delle Aziende U.L.S.S. IMPRESA SPESA	2021	23.451,31	B.1) Acquisti di beni						
			B.2.A) Acquisti di servizi sanitari						
			B.2.B) Acquisti di servizi non sanitari						
			Costi del personale						
			Altri costi dettagliare						
Totale	0,00	0,00	0,00	0,00	0,00			23.451,31	
Ready 11442 DDR 1/2021 - D.G.R. n. 750/2015 "Attuazione dell'art. 8, comma 1, della L.R. n. 23/2007 come modificata dalla L.R. n. 43/2012. Individuazione dei criteri per l'attribuzione alle Aziende U.L.S.S. degli importi introitati". Trasferimento ad Azienda Zero, ai sensi della L.R. 19/2016, degli introiti derivanti dal pagamento delle sanzioni ai sensi del D.Lgs. n. 758/1994 e del D.Lgs. n. 81/2008, relativi all'anno 2018. Impegno di spesa, liquidazione e riparto a favore delle Aziende U.L.S.S. IMPRESA SPESA	2021	42.230,38	B.1) Acquisti di beni						
			B.2.A) Acquisti di servizi sanitari						
			B.2.B) Acquisti di servizi non sanitari						
			Costi del personale						
			Altri costi dettagliare						
Totale	0,00	0,00	0,00	0,00	0,00			42.230,38	
Ready 11441 DDR 1/2021 - D.G.R. n. 750/2015 "Attuazione dell'art. 8, comma 1, della L.R. n. 23/2007 come modificata dalla L.R. n. 43/2012. Individuazione dei criteri per l'attribuzione alle Aziende U.L.S.S. degli importi introitati". Trasferimento ad Azienda Zero, ai sensi della L.R. 19/2016, degli introiti derivanti dal pagamento delle sanzioni ai sensi del D.Lgs. n. 758/1994 e del D.Lgs. n. 81/2008, relativi all'anno 2018. Impegno di spesa, liquidazione e riparto a favore delle Aziende U.L.S.S.	2021	23.451,31	B.1) Acquisti di beni						
			B.2.A) Acquisti di servizi sanitari						
			B.2.B) Acquisti di servizi non sanitari						
			Costi del personale						
			Altri costi dettagliare						
Totale	0,00	0,00	0,00	0,00	0,00			23.451,31	
Ready 11440 DDR 1/2021 - D.G.R. n. 750/2015 "Attuazione dell'art. 8, comma 1, della L.R. n. 23/2007 come modificata dalla L.R. n. 43/2012. Individuazione dei criteri per l'attribuzione alle Aziende U.L.S.S. degli importi introitati". Trasferimento ad Azienda Zero, ai sensi della L.R. 19/2016, degli introiti derivanti dal pagamento delle sanzioni ai sensi del D.Lgs. n. 758/1994 e del D.Lgs. n. 81/2008, relativi all'anno 2018. Impegno di spesa, liquidazione e riparto a favore delle Aziende U.L.S.S.	2021	42.230,38	B.1) Acquisti di beni						
			B.2.A) Acquisti di servizi sanitari						
			B.2.B) Acquisti di servizi non sanitari						
			Costi del personale						
			Altri costi dettagliare						
Totale	0,00	0,00	0,00	0,00	0,00			42.230,38	
Ready 11439 DDR 1/2021 - D.G.R. n. 750/2015 "Attuazione dell'art. 8, comma 1, della L.R. n. 23/2007 come modificata dalla L.R. n. 43/2012. Individuazione dei criteri per l'attribuzione alle Aziende U.L.S.S. degli importi introitati". Trasferimento ad Azienda Zero, ai sensi della L.R. 19/2016, degli introiti derivanti dal pagamento delle sanzioni ai sensi del D.Lgs. n. 758/1994 e del D.Lgs. n. 81/2008, relativi all'anno 2018. Impegno di spesa, liquidazione e riparto a favore delle Aziende U.L.S.S.	2021	23.451,31	B.1) Acquisti di beni						
			B.2.A) Acquisti di servizi sanitari						
			B.2.B) Acquisti di servizi non sanitari						
			Costi del personale						
			Altri costi dettagliare						
Totale	0,00	0,00	0,00	0,00	0,00			23.451,31	
Ready 11438 DDR 1/2021 - D.G.R. n. 750/2015 "Attuazione dell'art. 8, comma 1, della L.R. n. 23/2007 come modificata dalla L.R. n. 43/2012. Individuazione dei criteri per l'attribuzione alle Aziende U.L.S.S. degli importi introitati". Trasferimento ad Azienda Zero, ai sensi della L.R. 19/2016, degli introiti derivanti dal pagamento delle sanzioni ai sensi del D.Lgs. n. 758/1994 e del D.Lgs. n. 81/2008, relativi all'anno 2018. Impegno di spesa, liquidazione e riparto a favore delle Aziende U.L.S.S.	2021	42.230,38	B.1) Acquisti di beni						
			B.2.A) Acquisti di servizi sanitari						
			B.2.B) Acquisti di servizi non sanitari						
			Costi del personale						
			Altri costi dettagliare						
Totale	0,00	0,00	0,00	0,00	0,00			42.230,38	
Ready 11402 DDR 73/2021 - SISP CONTO CAPITALE Assegnazione alle Aziende ULSS che nell'anno 2019 hanno raggiunto gli obiettivi della pianificazione regionale in materia di "igiene e sanità pubblica", "igiene alimenti e nutrizione" e "sanità animale", delle risorse previste dalla L.R. 16.8.2007 n. 23, art. 8, commi 2 e 3, introitate nell'anno 2020, derivanti da reiscrizione in conto avanzo. Impegno di spesa anno 2021 e liquidazione.	2021	1.091,87	B.1) Acquisti di beni						
			B.2.A) Acquisti di servizi sanitari						
			B.2.B) Acquisti di servizi non sanitari						
			Costi del personale						
			Altri costi dettagliare						
Totale	0,00	0,00	0,00	0,00	0,00			1.091,87	
Ready 11400 DDR 73/2021 - SVET CONTO CAPITALE Assegnazione alle Aziende ULSS che nell'anno 2019 hanno raggiunto gli obiettivi della pianificazione regionale in materia di "igiene e sanità pubblica", "igiene alimenti e nutrizione" e "sanità animale", delle risorse previste dalla L.R. 16.8.2007 n. 23, art. 8, commi 2 e 3, introitate nell'anno 2020, derivanti da reiscrizione in conto avanzo. Impegno di spesa anno 2021 e liquidazione.	2021	1.056,28	B.1) Acquisti di beni						
			B.2.A) Acquisti di servizi sanitari						
			B.2.B) Acquisti di servizi non sanitari						
			Costi del personale						
			Altri costi dettagliare						
Totale	0,00	0,00	0,00	0,00	0,00			1.056,28	
Ready 11399 DDR 73/2021 - SISP SPESE CORRENTI Assegnazione alle Aziende ULSS che nell'anno 2019 hanno raggiunto gli obiettivi della pianificazione regionale in materia di "igiene e sanità pubblica", "igiene alimenti e nutrizione" e "sanità animale", delle risorse previste dalla L.R. 16.8.2007 n. 23, art. 8, commi 2 e 3, introitate nell'anno 2020, derivanti da reiscrizione in conto avanzo. Impegno di spesa anno 2021 e liquidazione.	2021	4.367,48	B.1) Acquisti di beni						
			B.2.A) Acquisti di servizi sanitari						
			B.2.B) Acquisti di servizi non sanitari						
			Costi del personale						
			Altri costi dettagliare						
Totale	0,00	0,00	0,00	0,00	0,00			4.367,48	
Ready 11396 DDR 73/2021 - Assegnazione alle Aziende ULSS che nell'anno 2019 hanno raggiunto gli obiettivi della pianificazione regionale in materia di "igiene e sanità pubblica", "igiene alimenti e nutrizione" e "sanità animale", delle risorse previste dalla L.R. 16.8.2007 n. 23, art. 8, commi 2 e 3, introitate nell'anno 2020, derivanti da reiscrizione in conto avanzo. Impegno di spesa anno 2021 e liquidazione.	2021	4.225,11	B.1) Acquisti di beni						
			B.2.A) Acquisti di servizi sanitari						
			B.2.B) Acquisti di servizi non sanitari						
			Costi del personale						
			Costi generali						
Totale	0,00	0,00	0,00	0,00	0,00			4.225,11	
Ready 11366 DDR 40/2021 - DGR n.1341/2021 "Definizione di requisiti, modalità di accesso e di erogazione del contributo a favore di assistite affette da alopecia per l'acquisto di una parrucca: L.R. 39/2020, art 9"; provvedimento di impegno anno 2021.	2021	27.672,65	B.1) Acquisti di beni						
			B.2.A) Acquisti di servizi sanitari						
			B.2.B) Acquisti di servizi non sanitari						
			Costi del personale						
			Altri costi dettagliare						
Totale	0,00	0,00	0,00	0,00	0,00			27.672,65	

Ready 11458 DDR 1/2021 - D.G.R. n. 750/2015, "Attuazione dell'art. 8, comma 1, della L.R. n. 23/2007 come modificata dalla L.R. n. 43/2012. Individuazione dei criteri per l'attribuzione alle Aziende ULSS degli importi introitati". Trasferimento ad Azienda Zero, ai sensi della L.R. n. 19/2016, degli introiti derivanti dal pagamento delle sanzioni ai sensi del D.Lgs n. 758/1994 e del D.Lgs n. /1/2008, relativi all'anno 2019. Impegno di spesa e liquidazione.	2021	18.285,86	B.1) Acquisti di beni B.2.A) Acquisti di servizi sanitari B.2.B) Acquisti di servizi non sanitari Costi del personale Altri costi dettagliare						18.285,86
			Totale	0,00	0,00	0,00	0,00	0,00	
Ready 11456 DDR 1/2021 - D.G.R. n. 750/2015, "Attuazione dell'art. 8, comma 1, della L.R. n. 23/2007 come modificata dalla L.R. n. 43/2012. Individuazione dei criteri per l'attribuzione alle Aziende ULSS degli importi introitati". Trasferimento ad Azienda Zero, ai sensi della L.R. n. 19/2016, degli introiti derivanti dal pagamento delle sanzioni ai sensi del D.Lgs n. 758/1994 e del D.Lgs n. /1/2008, relativi all'anno 2019. Impegno di spesa e liquidazione.	2021	53.744,48	B.1) Acquisti di beni B.2.A) Acquisti di servizi sanitari B.2.B) Acquisti di servizi non sanitari Costi del personale Altri costi dettagliare						53.744,48
			Totale	0,00	0,00	0,00	0,00	0,00	
Ready 11134 DDR 1/2021 - D.G.R. n. 750/2015, "Attuazione dell'art. 8, comma 1, della L.R. n. 23/2007 come modificata dalla L.R. n. 43/2012. Individuazione dei criteri per l'attribuzione alle Aziende ULSS degli importi introitati". Trasferimento ad Azienda Zero, ai sensi della L.R. n. 19/2016, degli introiti derivanti dal pagamento delle sanzioni ai sensi del D.Lgs n. 758/1994 e del D.Lgs n. /1/2008, relativi all'anno 2019. Impegno di spesa e liquidazione. SPESE DI INVESTIMENTO	2021	35.458,62	B.1) Acquisti di beni B.2.A) Acquisti di servizi sanitari B.2.B) Acquisti di servizi non sanitari Costi del personale Altri costi dettagliare						35.458,62
			Totale	0,00	0,00	0,00	0,00	0,00	
Ready 11133 DDR 1/2021 - D.G.R. n. 750/2015, "Attuazione dell'art. 8, comma 1, della L.R. n. 23/2007 come modificata dalla L.R. n. 43/2012. Individuazione dei criteri per l'attribuzione alle Aziende ULSS degli importi introitati". Trasferimento ad Azienda Zero, ai sensi della L.R. n. 19/2016, degli introiti derivanti dal pagamento delle sanzioni ai sensi del D.Lgs n. 758/1994 e del D.Lgs n. /1/2008, relativi all'anno 2019. Impegno di spesa e liquidazione.	2021	53.744,48	B.1) Acquisti di beni B.2.A) Acquisti di servizi sanitari B.2.B) Acquisti di servizi non sanitari Costi del personale Costi generali						53.744,48
			Totale	0,00	0,00	0,00	0,00	0,00	
Ready 11132 DDR 64/2021 - Assegnazione alle Aziende ULSS che negli anni 2017 e 2018 hanno raggiunto gli obiettivi della pianificazione regionale in materia di "Igiene e Sanità Pubblica". "Igiene Alimenti e Nutrizione" e "Sanità Animale", delle risorse previste dalla L.R. 16/08/2007 n. 23, art. 8, commi 2 e 3, introitate, rispettivamente, negli anni 2018 e 2019, somme derivanti da reiscrizione in conto avanzo. Impegno di spesa anno 2020 e liquidazione.	2020	7.450,29	B.1) Acquisti di beni B.2.A) Acquisti di servizi sanitari B.2.B) Acquisti di servizi non sanitari Costi del personale Altri costi dettagliare						7.450,29
			Totale	0,00	0,00	0,00	0,00	0,00	
Ready 11131 DDR 64/2020 - Assegnazione alle Aziende ULSS che negli anni 2017 e 2018 hanno raggiunto gli obiettivi della pianificazione regionale in materia di "Igiene e Sanità Pubblica". ALLEGATO C - SIAN 2018	2020	8.995,27	B.1) Acquisti di beni B.2.A) Acquisti di servizi sanitari B.2.B) Acquisti di servizi non sanitari Costi del personale Altri costi dettagliare						8.995,27
			Totale	0,00	0,00	0,00	0,00	0,00	
Ready 11130 DDR 64/2020 - Assegnazione alle Aziende ULSS che negli anni 2017 e 2018 hanno raggiunto gli obiettivi della pianificazione regionale in materia di "Igiene e Sanità Pubblica". ALLEGATO C - SVET 2018	2020	7.838,78	B.1) Acquisti di beni B.2.A) Acquisti di servizi sanitari B.2.B) Acquisti di servizi non sanitari Costi del personale Altri costi dettagliare						7.838,78
			Totale	0,00	0,00	0,00	0,00	0,00	
Ready 11129 DDR 64/2020 - Assegnazione alle Aziende ULSS che negli anni 2017 e 2018 hanno raggiunto gli obiettivi della pianificazione regionale in materia di "Igiene e Sanità Pubblica". ALLEGATO B - SISP 2017	2020	5.659,12	B.1) Acquisti di beni B.2.A) Acquisti di servizi sanitari B.2.B) Acquisti di servizi non sanitari Costi del personale Altri costi dettagliare						5.659,12
			Totale	0,00	0,00	0,00	0,00	0,00	
Ready 11128 DDR 64/2020 - Assegnazione alle Aziende ULSS che negli anni 2017 e 2018 hanno raggiunto gli obiettivi della pianificazione regionale in materia di "Igiene e Sanità Pubblica". ALLEGATO B - SIAN 2017	2020	7.939,51	B.1) Acquisti di beni B.2.A) Acquisti di servizi sanitari B.2.B) Acquisti di servizi non sanitari Costi del personale Costi generali						7.939,51
			Totale	0,00	0,00	0,00	0,00	0,00	
Ready 11127 DDR 64/2020 - Assegnazione alle Aziende ULSS che negli anni 2017 e 2018 hanno raggiunto gli obiettivi della pianificazione regionale in materia di "Igiene e Sanità Pubblica". ALLEGATO B - SVET 2017	2020	6.040,16	B.1) Acquisti di beni B.2.A) Acquisti di servizi sanitari B.2.B) Acquisti di servizi non sanitari Costi del personale Altri costi dettagliare						6.040,16
			Totale	0,00	0,00	0,00	0,00	0,00	
Ready 11052 DDR 59/2020 - D.G.R. n. 1424 del 21/10/2020 "Autorizzazione per l'anno 2020 di finanziamenti finalizzati a facilitare l'esecuzione dei controlli ufficiali e delle altre attività ufficiali a seguito dell'emergenza Covid-19"	2020	24.779,29	B.1) Acquisti di beni B.2.A) Acquisti di servizi sanitari B.2.B) Acquisti di servizi non sanitari Costi del personale Altri costi dettagliare					13.651,82	11.127,47
			Totale	0,00	0,00	0,00	0,00	13.651,82	
Ready 10790 DDR 120/2018 Rimodulazione prg. 10551 - Decreto n. 76 del 04/12/2019 - Progetti formativi in materia di salute e sicurezza nei luoghi di lavoro. DDR 120 del 16/11/2018 D.G.R. n. 750/2015, "Attuazione dell'art. 8, comma 1, della L.R. n. 23/2007 come modificata dalla L.R. n. 43/2012. Individuazione dei criteri per l'attribuzione alle Aziende ULSS degli importi introitati". Assegnazione alle Aziende ULSS del Veneto degli introiti derivanti dal pagamento delle sanzioni ai sensi del D.Lgs n. 758/1994 e	2018	96.645,37	B.1) Acquisti di beni B.2.A) Acquisti di servizi sanitari B.2.B) Acquisti di servizi non sanitari Costi del personale Altri costi dettagliare						96.645,37
			Totale	0,00	0,00	0,00	0,00	0,00	
Ready 10788 DDR 120/2018 Rimodulazione prg. 10551 - Decreto n. 75 del 04/12/2019 - Progetto di sostegno alle imprese e ai lavoratori in materia di tutela della salute e della sicurezza sul lavoro - spese correnti. D.G.R. n. 750/2015, "Attuazione dell'art. 8, comma 1, della L.R. n. 23/2007 come modificata dalla L.R. n. 43/2012. Individuazione dei criteri per l'attribuzione alle Aziende ULSS degli importi introitati". Assegnazione alle Aziende ULSS del Veneto degli introiti derivanti dal pagamento delle sanzioni ai	2018	53.154,96	B.1) Acquisti di beni B.2.A) Acquisti di servizi sanitari B.2.B) Acquisti di servizi non sanitari Costi del personale Altri costi dettagliare						53.154,96
			Totale	0,00	0,00	0,00	0,00	0,00	
Ready 10552 DDR 120/2018 D.G.R. n. 750/2015, "Attuazione dell'art. 8, comma 1, della L.R. n. 23/2007 come modificata dalla L.R. n. 43/2012. Individuazione dei criteri per l'attribuzione alle Aziende ULSS degli importi introitati". Assegnazione alle Aziende ULSS del Veneto degli introiti derivanti dal pagamento delle sanzioni ai sensi del D.Lgs n. 758/1994 e del D.Lgs n. 81/2008, relativi all'anno 2017, finalizzati a garantire la realizzazione di progetti formativi, il raggiungimento dei Livelli Essenziali di	2018	43.490,42	B.1) Acquisti di beni B.2.A) Acquisti di servizi sanitari B.2.B) Acquisti di servizi non sanitari Costi del personale Costi generali					9.455,49	34.034,93
			Totale	0,00	0,00	0,00	0,00	9.455,49	
DDR 138/2017 D.G.R. n. 750/2015, "Attuazione dell'art. 8, comma 1, della L.R. n. 23/2007 come modificata dalla L.R. n. 43/2012. Individuazione dei criteri per l'attribuzione alle Aziende ULSS degli importi introitati". Assegnazione alle Aziende ULSS del Veneto degli introiti derivanti dal pagamento delle sanzioni ai sensi del D.Lgs n. 758/1994 e del D.Lgs n. 81/2008, relativi agli anni 2013, 2014, 2015 e 2016: spese correnti per la realizzazione di progetti formativi in materia di tutela della	2017	326.877,25	B.1) Acquisti di beni B.2.A) Acquisti di servizi sanitari B.2.B) Acquisti di servizi non sanitari Costi del personale Altri costi dettagliare			132.047,70	41.719,00	1.234,76	151.875,79
			Totale	0,00	0,00	0,00	175.001,46	0,00	
DDR 126/2017 D.G.R. n. 750/2015, "Attuazione dell'art. 8, comma 1, della L.R. n. 23/2007 come modificata dalla L.R. n. 43/2012. Individuazione dei criteri per l'attribuzione alle Aziende ULSS degli importi introitati". Assegnazione alle Aziende ULSS del Veneto degli introiti derivanti dal pagamento delle sanzioni ai sensi del D.Lgs n. 758/1994 e del D.Lgs n. 81/2008, relativi agli anni 2015 e 2016: spese correnti per garantire il raggiungimento dei Livelli Essenziali di Assistenza (LEA) e per la	2017	361.218,26	B.1) Acquisti di beni B.2.A) Acquisti di servizi sanitari B.2.B) Acquisti di servizi non sanitari Costi del personale Altri costi dettagliare		1.941,69	109,80	3.833,00	13.292,00	7.260,67
			Totale	0,00	156.113,66	109,80	184.442,13	13.292,00	
DDR 48/2015 DGR 750/2015 "ATTUAZIONE DELL'ART. 8, COMMA 1, DELLA L.R. 23/2007 COME MODIFICATA DALLA L.R. 43/2012. INDIVIDUAZIONE DEI CRITERI PER L'ATTRIBUZIONE ALLE AZIENDE ULSS DEGLI IMPORTI INTROITATI". ASSEGNAZIONE ALLE AZIENDE ULSS DEGLI INTROITI DERIVANTI DAL PAGAMENTO DELLE SANZIONI EX D.LGS 758/94 RELATIVI AGLI ANNI 2013 E 2014: SPESE CORRENTI PER GARANTIRE IL RAGGIUNGIMENTO DEI LIVELLI ESSENZIALI E ASSISTENZIALI IN MATERIA DI TUTELA	2015	171.512,48	B.1) Acquisti di beni B.2.A) Acquisti di servizi sanitari B.2.B) Acquisti di servizi non sanitari Costi del personale Altri costi dettagliare					85.756,24	85.756,24
			Totale	85.756,24	0,00	0,00	0,00	0,00	
Ready 11061 DDR 66/2021 - Realizzazione delle azioni per la protezione dei malati di celiachia, di cui alla Legge n. 123 del 04/07/2005. Accertamento dell'entrata e impegno di spesa dell'importo stanziato dal Ministero della salute a favore della Regione Veneto per l'anno 2020. - Rimodulazione DDR 47 del 23/08/2021	2021	2.000,00	B.1) Acquisti di beni B.2.A) Acquisti di servizi sanitari B.2.B) Acquisti di servizi non sanitari Costi del personale Altri costi dettagliare						2.000,00
			Totale	0,00	0,00	0,00	0,00	0,00	

Ready 11028 DDR 54/2021 - Realizzazione delle azioni per la protezione dei malati di celiachia, di cui alla Legge n. 123 del 04/07/2005. Impegno di spesa e liquidazione anno 2020. - Rimodulazione DDR 47 del 23/08/2021	2021	65.103,53	B.1) Acquisti di beni						65.103,53
			B.2.A) Acquisti di servizi sanitari						
			B.2.B) Acquisti di servizi non sanitari						
			Costi del personale						
			Costi generali						
			Totale	0,00	0,00	0,00	0,00	0,00	
DDR 111/2018 Proseguo delle azioni per la protezione dei malati di celiachia, di cui alla Legge n. 123 del 04/07/2005. Impegno di spesa e liquidazione anno 2018.	2018	12.191,20	B.1) Acquisti di beni					758,05	5.548,65
			B.2.A) Acquisti di servizi sanitari					2.712,50	
			B.2.B) Acquisti di servizi non sanitari						
			Costi del personale						
			Altri costi dettagliare					3.172,00	
			Totale	0,00	0,00	0,00	0,00	6.642,55	
Ready 10543 DDR 174/2018 - Accertamento d'entrata, impegno di spesa del Fondo per garantire le prestazioni di prevenzione, cura e riabilitazione rivolte alle persone affette da gioco d'azzardo patologico Quota anno 2018	2018	369.034,00	B.1) Acquisti di beni					119.352,00	249.682,00
			B.2.A) Acquisti di servizi sanitari						
			B.2.B) Acquisti di servizi non sanitari						
			Costi del personale						
			Altri costi dettagliare						
			Totale	0,00	0,00	0,00	0,00	119.352,00	
Ready 10248 DDR 190/2017 Accertamento d'entrata, impegno di spesa del Fondo per garantire le prestazioni di prevenzione, cura e riabilitazione rivolte alle persone affette da gioco d'azzardo patologico di cui all'art. 1 della Legge 28 dicembre 2015, n. 208. Quota anno 2016.	2017	370.733,46	B.1) Acquisti di beni						59.698,17
			B.2.A) Acquisti di servizi sanitari						
			B.2.B) Acquisti di servizi non sanitari			303.396,91			
			Costi del personale						
			Altri costi dettagliare			7.638,38			
			Totale	0,00	0,00	311.035,29	0,00	0,00	
DDR 140/2014 PROGRAMMA REGIONALE PER LA DIFFUSIONE E L'UTILIZZO DEI DEFIBRILLATORI AUTOMATICI ESTERNI (DAE). IMPEGNO E LIQUIDAZIONE PRIMA TRANCHE A FAVORE DELLE AZIENDE ULSS SEDE DI CENTRALE OPERATIVA SUEM 118. DGR N. 2068 DEL 19 NOVEMBRE 2013.	2014	27.038,71	B.1) Acquisti di beni	7.999,54		2.104,50			10.824,22
			B.2.A) Acquisti di servizi sanitari						
			B.2.B) Acquisti di servizi non sanitari				1.448,00		
			Costi del personale						
			Altri costi dettagliare		4.662,45				
			Totale	12.661,99	1.448,00	2.104,50	0,00	0,00	

Tab. 38 – Dettaglio movimentazioni Quote inutilizzate contributi vincolati da soggetti pubblici (extra fondo) - PERIMETRO SANITA'

PBA170a (B.IV.3.a) Quote inutilizzate contributi vincolati da soggetti pubblici (extra fondo) - PERIMETRO SANITA'	ASSEGNAZIONE INIZIALE		Tipologia di costo	UTILIZZI/COSTI					FONDO AL 31/12/n
	Esercizio (indicare esercizio di assegnazione)	Importo contributo		Importo					
				2019 e ante	2020	2021	2022	2023	
		1.751.900,86		199.732,46	4.209,00	0,00	516.900,00	246.146,36	1.268.406,95
Ready 13573 DDR 48/2021 - Assegnazione alle Aziende U.L.S.S. che nell'anno 2022 hanno raggiunto gli obiettivi della pianificazione regionale in materia di igiene e sanità pubblica, sicurezza alimentare e sanità pubblica veterinaria, delle risorse previste dalla L.R. 16.8.2007 n. 23, art. 8, commi 2 e 3, introitate nell'anno 2022, derivanti da reiscrizione in conto avanzo. Impegno di spesa anno 2023 e liquidazione. SISP	2023	7.220,64	B.1) Acquisti di beni						7.220,64
			B.2.A) Acquisti di servizi sanitari						
			B.2.B) Acquisti di servizi non sanitari						
			Costi del personale						
			Altri costi dettagliare						
			Totale	0,00	0,00	0,00	0,00	0,00	
Ready 13572 DDR 48/2021 - Assegnazione alle Aziende U.L.S.S. che nell'anno 2022 hanno raggiunto gli obiettivi della pianificazione regionale in materia di igiene e sanità pubblica, sicurezza alimentare e sanità pubblica veterinaria, delle risorse previste dalla L.R. 16.8.2007 n. 23, art. 8, commi 2 e 3, introitate nell'anno 2022, derivanti da reiscrizione in conto avanzo. Impegno di spesa anno 2023 e liquidazione. SIAN	2023	9.065,48	B.1) Acquisti di beni						9.065,48
			B.2.A) Acquisti di servizi sanitari						
			B.2.B) Acquisti di servizi non sanitari						
			Costi del personale						
			Altri costi dettagliare						
			Totale	0,00	0,00	0,00	0,00	0,00	
Ready 13571 DDR 48/2021 - Assegnazione alle Aziende U.L.S.S. che nell'anno 2022 hanno raggiunto gli obiettivi della pianificazione regionale in materia di igiene e sanità pubblica, sicurezza alimentare e sanità pubblica veterinaria, delle risorse previste dalla L.R. 16.8.2007 n. 23, art. 8, commi 2 e 3, introitate nell'anno 2022, derivanti da reiscrizione in conto avanzo. Impegno di spesa anno 2023 e liquidazione. SVET	2023	6.114,65	B.1) Acquisti di beni						6.114,65
			B.2.A) Acquisti di servizi sanitari						
			B.2.B) Acquisti di servizi non sanitari						
			Costi del personale						
			Altri costi dettagliare						
			Totale	0,00	0,00	0,00	0,00	0,00	
Ready 13688 DDR 98/2021 - Accertamento, impegno e disposizione di liquidazione delle risorse di cui al Decreto Interministeriale del 24 gennaio 2023 e del 6 febbraio 2023, DGR n. 332/2023, DGR n. 333/2023 e DGR n. 1557/2023 "Fondo per la cura dei soggetti con disturbo dello spettro autistico" per l'anno 2021 e anno 2022". Annualità 2022	2023	203.591,41	B.1) Acquisti di beni						203.591,41
			B.2.A) Acquisti di servizi sanitari						
			B.2.B) Acquisti di servizi non sanitari						
			Costi del personale						
			Altri costi dettagliare						
			Totale	0,00	0,00	0,00	0,00	0,00	
Ready 13686 DDR 98/2021 - Accertamento, impegno e disposizione di liquidazione delle risorse di cui al Decreto Interministeriale del 24 gennaio 2023 e del 6 febbraio 2023, DGR n. 332/2023, DGR n. 333/2023 e DGR n. 1557/2023 "Fondo per la cura dei soggetti con disturbo dello spettro autistico" per l'anno 2021 e anno 2022". Annualità 2021	2023	222.492,21	B.1) Acquisti di beni						222.492,21
			B.2.A) Acquisti di servizi sanitari						
			B.2.B) Acquisti di servizi non sanitari						
			Costi del personale						
			Altri costi dettagliare						
			Totale	0,00	0,00	0,00	0,00	0,00	
Ready 13068 VINV 2023 Rimodulazione DDR 78/2021 - Annualità 2023 Piano biennale di attività per il contrasto dei Disturbi della Nutrizione e dell'Alimentazione. Intesa della Conferenza Permanente per i rapporti tra lo Stato, le Regioni e le Province Autonome di Trento e Bolzano approvata in data 21 giugno 2022 Rep. Atti n. 122/CSR. Adempimenti contabili ai sensi dell'art. 20, comma 2, lettera a) del D.Lgs. 118/2011.	2023	82.000,00	B.1) Acquisti di beni						82.000,00
			B.2.A) Acquisti di servizi sanitari						
			B.2.B) Acquisti di servizi non sanitari						
			Costi del personale						
			Altri costi dettagliare						
			Totale	0,00	0,00	0,00	0,00	0,00	
Ready 13004 DDR 14/2021 - Azioni nel settore della sicurezza alimentare per la prevenzione delle intossicazioni da funghi e il monitoraggio della contaminazione, radioattiva e da metalli pesanti, nei funghi spontanei, per il potenziamento delle analisi sui MOCA e per lo sviluppo di azioni in relazione a contaminazione dei prodotti primari. DPCM 12 gennaio 2017, D.G.R. n. 803 del 22 giugno 2021, D.G.R. n. 2841 del 29 dicembre 2014, D.G.R. n. 1494 del 15 ottobre 2019 e DGR n. 1451 del 18/11/2022.	2021	13.000,00	B.1) Acquisti di beni						13.000,00
			B.2.A) Acquisti di servizi sanitari						
			B.2.B) Acquisti di servizi non sanitari						
			Costi del personale						
			Altri costi dettagliare						
			Totale	0,00	0,00	0,00	0,00	0,00	
Ready 11706 DDR 11/2021 - DGR n. 1182 del 27/09/2022 "Recepimento dell'Intesa, ai sensi dell'articolo 8, comma 6, della legge 5 giugno 2003, n. 131, tra il Governo, le Regioni e le Province Autonome di Trento e Bolzano sancita il 25 marzo 2021 sul documento recante "Linee guida in materia di igiene delle carni di selvaggina selvatica" (Rep. Atti n. 34/CSR del 25 marzo 2021)". Impegno di spesa, per l'anno 2022, e liquidazione ad Azienda Zero per la successiva liquidazione ai soggetti beneficiari	2021	5.000,00	B.1) Acquisti di beni						5.000,00
			B.2.A) Acquisti di servizi sanitari						
			B.2.B) Acquisti di servizi non sanitari						
			Costi del personale						
			Altri costi dettagliare						
			Totale	0,00	0,00	0,00	0,00	0,00	
Ready 11580 DDR 19/2021 - DGR n.1341/2021 "Definizione di requisiti, modalità di accesso e di erogazione del contributo a favore di assistite affette da alopecia per l'acquisto di una parrucca. L.R. 39/2020, art 9": provvedimento di impegno anno 2022.	11580	19.361,10	B.1) Acquisti di beni						286,23
			B.2.A) Acquisti di servizi sanitari					19.074,87	
			B.2.B) Acquisti di servizi non sanitari						
			Costi del personale						
			Altri costi dettagliare						
			Totale	0,00	0,00	0,00	0,00	19.074,87	
Ready 11443 DDR 1/2021 - D.G.R. n. 750/2015 "Attuazione dell'art. 8, comma 1, della L.R. n. 23/2007 come modificata dalla L.R. n. 43/2012. Individuazione dei criteri per l'attribuzione alle Aziende U.L.S.S. degli importi introitati". Trasferimento ad Azienda Zero, ai sensi della L.R. 19/2016, degli introiti derivanti dal pagamento delle sanzioni ai sensi del D.Lgs. n. 758/1994 e del D.Lgs. n. 81/2008, relativi all'anno 2018. Impegno di spesa, liquidazione e riparto a favore delle Aziende U.L.S.S. IMPRESA SPESA	2021	23.451,31	B.1) Acquisti di beni						23.451,31
			B.2.A) Acquisti di servizi sanitari						
			B.2.B) Acquisti di servizi non sanitari						
			Costi del personale						
			Altri costi dettagliare						
			Totale	0,00	0,00	0,00	0,00	0,00	
Ready 11442 DDR 1/2021 - D.G.R. n. 750/2015 "Attuazione dell'art. 8, comma 1, della L.R. n. 23/2007 come modificata dalla L.R. n. 43/2012. Individuazione dei criteri per l'attribuzione alle Aziende U.L.S.S. degli importi introitati". Trasferimento ad Azienda Zero, ai sensi della L.R. 19/2016, degli introiti derivanti dal pagamento delle sanzioni ai sensi del D.Lgs. n. 758/1994 e del D.Lgs. n. 81/2008, relativi all'anno 2018. Impegno di spesa, liquidazione e riparto a favore delle Aziende U.L.S.S. IMPRESA SPESA	2021	42.230,38	B.1) Acquisti di beni						19.891,38
			B.2.A) Acquisti di servizi sanitari					22.339,00	
			B.2.B) Acquisti di servizi non sanitari						
			Costi del personale						
			Altri costi dettagliare						
			Totale	0,00	0,00	0,00	0,00	22.339,00	

Ready 11441 DDR 1/2021 - D.G.R. n. 750/2015 "Attuazione dell'art. 8, comma 1, della L.R. n. 23/2007 come modificata dalla L.R. n. 43/2012. Individuazione dei criteri per l'attribuzione alle Aziende U.L.S.S. degli importi introitati". Trasferimento ad Azienda Zero, ai sensi della L.R. 19/2016, degli introiti derivanti dal pagamento delle sanzioni ai sensi del D.Lgs. n. 758/1994 e del D.Lgs. n. 81/2008, relativi all'anno 2018. Impegno di spesa, liquidazione e riparto a favore delle Aziende U.L.S.S.	2021	23.451,31	B.1) Acquisti di beni B.2.A) Acquisti di servizi sanitari B.2.B) Acquisti di servizi non sanitari Costi del personale Altri costi dettagliare Totale	0,00	0,00	0,00	0,00	0,00	23.451,31
Ready 11440 DDR 1/2021 - D.G.R. n. 750/2015 "Attuazione dell'art. 8, comma 1, della L.R. n. 23/2007 come modificata dalla L.R. n. 43/2012. Individuazione dei criteri per l'attribuzione alle Aziende U.L.S.S. degli importi introitati". Trasferimento ad Azienda Zero, ai sensi della L.R. 19/2016, degli introiti derivanti dal pagamento delle sanzioni ai sensi del D.Lgs. n. 758/1994 e del D.Lgs. n. 81/2008, relativi all'anno 2018. Impegno di spesa, liquidazione e riparto a favore delle Aziende U.L.S.S.	2021	42.230,38	B.1) Acquisti di beni B.2.A) Acquisti di servizi sanitari B.2.B) Acquisti di servizi non sanitari Costi del personale Altri costi dettagliare Totale	0,00	0,00	0,00	0,00	0,00	42.230,38
Ready 11439 DDR 1/2021 - D.G.R. n. 750/2015 "Attuazione dell'art. 8, comma 1, della L.R. n. 23/2007 come modificata dalla L.R. n. 43/2012. Individuazione dei criteri per l'attribuzione alle Aziende U.L.S.S. degli importi introitati". Trasferimento ad Azienda Zero, ai sensi della L.R. 19/2016, degli introiti derivanti dal pagamento delle sanzioni ai sensi del D.Lgs. n. 758/1994 e del D.Lgs. n. 81/2008, relativi all'anno 2018. Impegno di spesa, liquidazione e riparto a favore delle Aziende U.L.S.S.	2021	23.451,31	B.1) Acquisti di beni B.2.A) Acquisti di servizi sanitari B.2.B) Acquisti di servizi non sanitari Costi del personale Altri costi dettagliare Totale	0,00	0,00	0,00	0,00	14.306,64	9.144,67
Ready 11438 DDR 1/2021 - D.G.R. n. 750/2015 "Attuazione dell'art. 8, comma 1, della L.R. n. 23/2007 come modificata dalla L.R. n. 43/2012. Individuazione dei criteri per l'attribuzione alle Aziende U.L.S.S. degli importi introitati". Trasferimento ad Azienda Zero, ai sensi della L.R. 19/2016, degli introiti derivanti dal pagamento delle sanzioni ai sensi del D.Lgs. n. 758/1994 e del D.Lgs. n. 81/2008, relativi all'anno 2018. Impegno di spesa, liquidazione e riparto a favore delle Aziende U.L.S.S.	2021	42.230,38	B.1) Acquisti di beni B.2.A) Acquisti di servizi sanitari B.2.B) Acquisti di servizi non sanitari Costi del personale Altri costi dettagliare Totale	0,00	0,00	0,00	0,00	31.000,00	11.230,38
Ready 11458 DDR 1/2021 - D.G.R. n. 750/2015 "Attuazione dell'art. 8, comma 1, della L.R. n. 23/2007 come modificata dalla L.R. n. 43/2012. Individuazione dei criteri per l'attribuzione alle Aziende ULSS degli importi introitati". Trasferimento ad Azienda Zero, ai sensi della L.R. n. 19/2016, degli introiti derivanti dal pagamento delle sanzioni ai sensi del D.Lgs. n. 758/1994 e del D.Lgs. n. /1/2008, relativi all'anno 2019. Impegno di spesa e liquidazione.	2021	18.285,86	B.1) Acquisti di beni B.2.A) Acquisti di servizi sanitari B.2.B) Acquisti di servizi non sanitari Costi del personale Altri costi dettagliare Totale	0,00	0,00	0,00	0,00	0,00	18.285,86
Ready 11456 DDR 1/2021 - D.G.R. n. 750/2015 "Attuazione dell'art. 8, comma 1, della L.R. n. 23/2007 come modificata dalla L.R. n. 43/2012. Individuazione dei criteri per l'attribuzione alle Aziende ULSS degli importi introitati". Trasferimento ad Azienda Zero, ai sensi della L.R. n. 19/2016, degli introiti derivanti dal pagamento delle sanzioni ai sensi del D.Lgs. n. 758/1994 e del D.Lgs. n. /1/2008, relativi all'anno 2019. Impegno di spesa e liquidazione.	2021	53.744,48	B.1) Acquisti di beni B.2.A) Acquisti di servizi sanitari B.2.B) Acquisti di servizi non sanitari Costi del personale Altri costi dettagliare Totale	0,00	0,00	0,00	0,00	10.275,00	43.469,48
Ready 11134 DDR 1/2021 - D.G.R. n. 750/2015 "Attuazione dell'art. 8, comma 1, della L.R. n. 23/2007 come modificata dalla L.R. n. 43/2012. Individuazione dei criteri per l'attribuzione alle Aziende ULSS degli importi introitati". Trasferimento ad Azienda Zero, ai sensi della L.R. n. 19/2016, degli introiti derivanti dal pagamento delle sanzioni ai sensi del D.Lgs. n. 758/1994 e del D.Lgs. n. /1/2008, relativi all'anno 2019. Impegno di spesa e liquidazione. SPESE DI INVESTIMENTO	2021	35.458,62	B.1) Acquisti di beni B.2.A) Acquisti di servizi sanitari B.2.B) Acquisti di servizi non sanitari Costi del personale Altri costi dettagliare Totale	0,00	0,00	0,00	0,00	0,00	35.458,62
Ready 11133 DDR 1/2021 - D.G.R. n. 750/2015 "Attuazione dell'art. 8, comma 1, della L.R. n. 23/2007 come modificata dalla L.R. n. 43/2012. Individuazione dei criteri per l'attribuzione alle Aziende ULSS degli importi introitati". Trasferimento ad Azienda Zero, ai sensi della L.R. n. 19/2016, degli introiti derivanti dal pagamento delle sanzioni ai sensi del D.Lgs. n. 758/1994 e del D.Lgs. n. /1/2008, relativi all'anno 2019. Impegno di spesa e	2021	53.744,48	B.1) Acquisti di beni B.2.A) Acquisti di servizi sanitari B.2.B) Acquisti di servizi non sanitari Costi del personale Costi generali Totale	0,00	0,00	0,00	0,00	0,00	53.744,48
Ready 11130 DDR 64/2020 - Assegnazione alle Aziende ULSS che negli anni 2017 e 2018 hanno raggiunto gli obiettivi della pianificazione regionale in materia di "Igiene e Sanità Pubblica". ALLEGATO C - SVET 2018	2020	7.838,78	B.1) Acquisti di beni B.2.A) Acquisti di servizi sanitari B.2.B) Acquisti di servizi non sanitari Costi del personale Altri costi dettagliare Totale	0,00	0,00	0,00	0,00	0,00	7.838,78
Ready 11128 DDR 64/2020 - Assegnazione alle Aziende ULSS che negli anni 2017 e 2018 hanno raggiunto gli obiettivi della pianificazione regionale in materia di "Igiene e Sanità Pubblica". ALLEGATO B - SIAN 2017	2020	7.939,51	B.1) Acquisti di beni B.2.A) Acquisti di servizi sanitari B.2.B) Acquisti di servizi non sanitari Costi del personale Costi generali Totale	0,00	0,00	0,00	0,00	4.424,73	3.514,78
Ready 11127 DDR 64/2020 - Assegnazione alle Aziende ULSS che negli anni 2017 e 2018 hanno raggiunto gli obiettivi della pianificazione regionale in materia di "Igiene e Sanità Pubblica". ALLEGATO B - SVET 2017	2020	6.040,16	B.1) Acquisti di beni B.2.A) Acquisti di servizi sanitari B.2.B) Acquisti di servizi non sanitari Costi del personale Altri costi dettagliare Totale	0,00	0,00	0,00	0,00	0,00	6.040,16
DDR 48/2015 DGR 750/2015 "ATTUAZIONE DELL'ART. 8, COMMA 1, DELLA L.R. 23/2007 COME MODIFICATA DALLA L.R. 43/2012. INDIVIDUAZIONE DEI CRITERI PER L'ATTRIBUZIONE ALLE AZIENDE ULSS DEGLI IMPORTI INTROITATI". ASSEGNAZIONE ALLE AZIENDE ULSS DEGLI INTROITI DERIVANTI DAL PAGAMENTO DELLE SANZIONI EX D.LGS 758/94 RELATIVI AGLI ANNI 2013 E 2014. SPESE CORRENTI PER GARANTIRE IL RAGGIUNGIMENTO DEI LIVELLI ESSENZIALI E ASSISTENZIALI IN MATERIA DI TUTELA	2015	171.512,48	B.1) Acquisti di beni B.2.A) Acquisti di servizi sanitari B.2.B) Acquisti di servizi non sanitari Costi del personale Altri costi dettagliare Totale	85.756,24	0,00	0,00	0,00	0,00	85.756,24
DDR 57/2022 - Accertamento dell'entrata di euro 749.808,77 derivante dalle risorse 2021 del "Fondo per la promozione del benessere e della persona finalizzato a favorire l'accesso ai servizi psicologici delle fasce più deboli della popolazione, con priorità per i pazienti affetti da patologie oncologiche, nonché per il supporto psicologico dei bambini e degli adolescenti in età scolare" e impegno di spesa.	2022	78.909,92	B.1) Acquisti di beni B.2.A) Acquisti di servizi sanitari B.2.B) Acquisti di servizi non sanitari Costi del personale Altri costi dettagliare Totale	0,00	0,00	0,00	39.450,00	275,00	39.184,92
DDR 82/2022 - "Impegno e liquidazione del finanziamento stanziato dal Ministero della Salute a favore della Regione del Veneto per l'anno 2022, finalizzato alla realizzazione delle azioni per la protezione dei malati di celiachia, di cui alla Legge n. 123 del 04/07/2005".	2022	4.000,00	B.1) Acquisti di beni B.2.A) Acquisti di servizi sanitari B.2.B) Acquisti di servizi non sanitari Costi del personale Altri costi dettagliare Totale	0,00	0,00	0,00	0,00	0,00	4.000,00
Ready 11664 DDR 78/2021 - Piano biennale di attività per il contrasto dei Disturbi della Nutrizione e dell'Alimentazione. Intesa della Conferenza Permanente per i rapporti tra lo Stato, le Regioni e le Province Autonome di Trento e Bolzano approvata in data 21 giugno 2022 Rep. Atti n. 122/CSR. Adempimenti contabili ai sensi dell'art. 20, comma 2, lettera a) del D.Lgs. 118/2011.	2021	123.000,00	B.1) Acquisti di beni B.2.A) Acquisti di servizi sanitari B.2.B) Acquisti di servizi non sanitari Costi del personale Altri costi dettagliare Totale	0,00	0,00	0,00	0,00	102.212,37 1.022,50	19.765,13
Ready 11521 DDR 68/2021 - Accertamento d'entrata, impegno di spesa del Fondo per garantire le prestazioni di prevenzione, cura e riabilitazione rivolte alle persone affette da gioco d'azzardo patologico di cui all'art. 1 della Legge 28 dicembre 2015, n. 208. Esercizio 2021.	2021	328.566,77	B.1) Acquisti di beni B.2.A) Acquisti di servizi sanitari B.2.B) Acquisti di servizi non sanitari Costi del personale Costi generali Totale	0,00	0,00	0,00	219.000,00	99.141,67 1.425,00 -200.000,00 10.000,00	199.000,10
Ready 11395 DDR 75/2021 - Realizzazione delle azioni per la protezione dei malati di celiachia, di cui alla Legge n. 123 del 04/07/2005. Accertamento dell'entrata, impegno di spesa e liquidazione dell'importo stanziato dal Ministero della Salute a favore della Regione Veneto per l'anno 2021.	2021	3.827,00	B.1) Acquisti di beni B.2.A) Acquisti di servizi sanitari B.2.B) Acquisti di servizi non sanitari Costi del personale Altri costi dettagliare Totale	0,00	0,00	0,00	0,00	597,80	3.229,20
Ready 11061 DDR 66/2021 - Realizzazione delle azioni per la protezione dei malati di celiachia, di cui alla Legge n. 123 del 04/07/2005. Accertamento dell'entrata e impegno di spesa dell'importo stanziato dal Ministero della salute a favore della Regione Veneto per l'anno 2020. - Rimodulazione DDR 47 del 23/08/2021	2021	2.000,00	B.1) Acquisti di beni B.2.A) Acquisti di servizi sanitari B.2.B) Acquisti di servizi non sanitari Costi del personale Altri costi dettagliare Totale	0,00	0,00	0,00	0,00	597,80	2.000,00

Ready 11028 DDR 54/2021 - Realizzazione delle azioni per la protezione dei malati di celiachia, di cui alla Legge n. 123 del 04/07/2005. Impegno di spesa e liquidazione anno 2020. - Rimodulazione DDR 47 del 23/08/2021	2021	65.103,53	B.1) Acquisti di beni B.2.A) Acquisti di servizi sanitari B.2.B) Acquisti di servizi non sanitari Costi del personale Costi generali Totale							6.978,60 6.978,60	58.124,93
DDR 140/2014 PROGRAMMA REGIONALE PER LA DIFFUSIONE E L'UTILIZZO DEI DEFIBRILLATORI AUTOMATICI ESTERNI (DAE). IMPEGNO E LIQUIDAZIONE PRIMA TRANCHE A FAVORE DELLE AZIENDE ULSS SEDE DI CENTRALE OPERATIVA SUEM 118. DGR N. 2068 DEL 19 NOVEMBRE 2013.	2014	27.038,71	B.1) Acquisti di beni B.2.A) Acquisti di servizi sanitari B.2.B) Acquisti di servizi non sanitari Costi del personale Altri costi dettagliare Totale	7.999,54 1.448,00 4.662,45 14.109,99	2.104,50 2.104,50					0,00 0,00 0,00 0,00	10.824,22

Tab. 38 – Dettaglio movimentazioni Quote inutilizzate contributi vincolati da soggetti pubblici (extra fondo) – NO PERIMETRO SANITA'

PBA170b (B.IV.3.b) Quote inutilizzate contributi vincolati da soggetti pubblici (extra fondo) - NO PERIMETRO SANITA'	ASSEGNAZIONE INIZIALE		Tipologia di costo	UTILIZZI/COSTI					FONDO AL 31/12/n
	Esercizio (indicare esercizio di assegnazione)	Importo contributo		Importo					
				2019 e ante	2020	2021	2022	2023	
		1.906.666,87		0,00	0,00	2.076,00	13.222,66	118.874,30	1.839.580,39
DDR 157/2021 - Approvazione degli indirizzi integrati di programmazione per l'attuazione degli interventi a sostegno del ruolo di cura e assistenza del caregiver familiare, ai sensi del decreto della Presidenza del Consiglio dei Ministri - il Ministro per le Disabilità di concerto con il Ministro del Lavoro e delle Politiche Sociali del 17 ottobre 2022.	2021	167.175,27	B.1) Acquisti di beni B.2.A) Acquisti di servizi sanitari B.2.B) Acquisti di servizi non sanitari Costi del personale Altri costi dettagliare Totale						167.175,27
DDR 40/2021 - Promozione della Lingua dei Segni Italiana e della Lingua dei Segni Italiana Tattile - L.R. 11/2018 ANNO 2020	2021	18.000,00	B.1) Acquisti di beni B.2.A) Acquisti di servizi sanitari B.2.B) Acquisti di servizi non sanitari Costi del personale Altri costi dettagliare Totale					4.333,86	13.666,14
DDR 1276/2021 - Piano operativo delle attività 2022 relative al sostegno della natalità e della genitorialità nell'ambito delle competenze sociali dei Consultori familiari delle Aziende ULSS del Veneto. D.P.C.M. 19/07/2022	2021	154.691,08	B.1) Acquisti di beni B.2.A) Acquisti di servizi sanitari B.2.B) Acquisti di servizi non sanitari Costi del personale Altri costi dettagliare Totale						154.691,08
DDR 47/2021 - DDR 47/2022 - PROGETTO "DOPO DI NOI" ASSEGNAZIONE 2021 - DM 7.12.2021	2022	619.184,19	B.1) Acquisti di beni B.2.A) Acquisti di servizi sanitari B.2.B) Acquisti di servizi non sanitari Costi del personale Altri costi dettagliare Totale						619.184,19
DGR 730/2021 - Legge 112 del 2016. Decreto del Presidente del Consiglio dei Ministri, su proposta del Ministro del lavoro e delle politiche sociali, di concerto con il Ministro della salute e il Ministro dell'economia e delle finanze del 21 dicembre 2020, recante riparto del "Fondo per l'assistenza alle persone con disabilità grave prive del sostegno familiare" per l'annualità 2020. DGR n. 2141/2017, DGR n. 154/2018.	2022	657.675,27	B.1) Acquisti di beni B.2.A) Acquisti di servizi sanitari B.2.B) Acquisti di servizi non sanitari Costi del personale Altri costi dettagliare Totale						657.675,27
DDR 1678/2021 - Implementazione della sperimentazione del modello di sviluppo della DGR n. 739/2015 nel quadro degli indirizzi programmatici di cui alla DGR n. 1608/2021. - "Progetto integrato socio-riabilitativo, di abilitazione e sviluppo delle competenze per l'occupabilità e l'inserimento lavorativo"	2021	81.400,00	B.1) Acquisti di beni B.2.A) Acquisti di servizi sanitari B.2.B) Acquisti di servizi non sanitari Costi del personale Altri costi dettagliare Totale					28.216,50	53.183,50
DGR n. 1281 del 7/09/2021 - CARE LEAVERS - 3 ^a COORTE - quota regionale e Ministeriale	2021	63.520,40	B.1) Acquisti di beni B.2.A) Acquisti di servizi sanitari B.2.B) Acquisti di servizi non sanitari Costi del personale Altri costi dettagliare Totale					18.073,56	45.446,84
DDR 73/2021 - Presentazione progetto regionale "Percorsi di accompagnamento delle persone con ASD nella fascia d'età 7-21 anni" secondo le Linee di indirizzo dell'Istituto Superiore di Sanità. - DDR 44/2022	2021	93.520,66	B.1) Acquisti di beni B.2.A) Acquisti di servizi sanitari B.2.B) Acquisti di servizi non sanitari Costi del personale Altri costi dettagliare Totale						93.520,66
DDR 777/2021 - DDR 108/20 Sperimentazione di interventi in favore di coloro che al compimento della maggiore età vivono fuori dalla famiglia d'origine sulla base di un provvedimento dell'Autorità giudiziaria. Ministero del Lavoro e delle politiche sociali. Annualità 2019-2020. Art. 1, comma 250, Legge 27 dicembre 2017, n. 205. - quota Ministeriale	2021	50.000,00	B.1) Acquisti di beni B.2.A) Acquisti di servizi sanitari B.2.B) Acquisti di servizi non sanitari Costi del personale Altri costi dettagliare Totale				6.611,33	8.813,23	34.575,44
1° premio nazionale comunicazione, nuovi media e informazione per la salute	2018	1.500,00	B.1) Acquisti di beni B.2.A) Acquisti di servizi sanitari B.2.B) Acquisti di servizi non sanitari Costi del personale Costi generali Totale			1.038,00			462,00
				0,00	0,00	1.038,00	0,00	0,00	0,00

Tab. 40 – Dettaglio movimentazioni quota inutilizzata contributi per ricerca

PBA180 (B.IV.4) Quote inutilizzate contributi per ricerca	ASSEGNAZIONE INIZIALE		Tipologia di costo	UTILIZZI/COSTI					FONDO AL 31/12/n
	Esercizio (indicare esercizio di assegnazione)	Importo contributo		Importo					
				2016 e ante	2017	2018	2019	2020	
									0,00
			B.1) Acquisti di beni B.2) Acquisti di servizi B.3) Acquisti di servizi non sanitari B.6) Costi del personale Altri costi dettagliare Totale						0,00
				0,00	0,00	0,00	0,00	0,00	0,00
			B.1) Acquisti di beni B.2) Acquisti di servizi B.3) Acquisti di servizi non sanitari B.6) Costi del personale Altri costi dettagliare Totale						0,00
				0,00	0,00	0,00	0,00	0,00	0,00

Tab. 40 – Dettaglio movimentazioni quota inutilizzata contributi vincolati da privati

PBA190 (B.IV.4) Quote inutilizzate contributi vincolati da privati	ASSEGNAZIONE INIZIALE		UTILIZZI/COSTI					FONDO AL 31/12/n	
	Esercizio (indicare esercizio di assegnazione)	Importo contributo	Tipologia di costo	Importo					
				2019 e ante	2020	2021	2022		2023
		2.042.721,04	0,00	0,00	0,00	1.634,54	0,00	768.028,54	1.657.889,50
Pfizer Srl UOC Dermatologia Vicenza - Project Title: "Improving Patients' Quality of Care in Alopecia Areata through the use of an App"	2023	40.700,00	B.1) Acquisti di beni B.2.A) Acquisti di servizi sanitari B.2.B) Acquisti di servizi non sanitari Costi del personale Altri costi dettagliare Totale	0,00	0,00	0,00	0,00	0,00	40.700,00
Fondazione Banca degli occhi Veneto ONLUS Centro Regionale Trapianti	2022	7.300,00	B.1) Acquisti di beni B.2.A) Acquisti di servizi sanitari B.2.B) Acquisti di servizi non sanitari Costi del personale Altri costi dettagliare Totale	0,00	0,00	0,00	0,00	3.904,00	3.396,00
UNICREDIT Banca Contributo contratto Tesoreria	2022	89.404,00	B.1) Acquisti di beni B.2.A) Acquisti di servizi sanitari B.2.B) Acquisti di servizi non sanitari Costi del personale Altri costi dettagliare Totale	0,00	0,00	0,00	0,00	43.186,59	46.217,41
Associazione Italiana Ematologia Oncologia Pediatrica Contributo studio linfomi di Hodgkin	2022	21.800,00	B.1) Acquisti di beni B.2.A) Acquisti di servizi sanitari B.2.B) Acquisti di servizi non sanitari Costi del personale Altri costi dettagliare Totale	0,00	0,00	0,00	0,00	7.570,97	14.229,03
A.V.I.L.L. - A.I.L. POLICLINICO MODENA - STUDIO CELLULE STROMALI MESENCHIMALI DA POLMONITE SARS-COV-2	2021	84.181,00	B.1) Acquisti di beni B.2.A) Acquisti di servizi sanitari B.2.B) Acquisti di servizi non sanitari Costi del personale Altri costi dettagliare Totale	0,00	0,00	0,00	0,00	10.517,01	73.663,99
A.V.I.L.L. - A.I.L. Studio Click to cell Ematologia	2022	27.000,00	B.1) Acquisti di beni B.2.A) Acquisti di servizi sanitari B.2.B) Acquisti di servizi non sanitari Costi del personale Altri costi dettagliare Totale	0,00	0,00	0,00	0,00	5.774,10	21.225,90
A.V.I.L.L. - A.I.L. Bando Benvenuti Progetto di ricerca 2022	2022	33.151,18	B.1) Acquisti di beni B.2.A) Acquisti di servizi sanitari B.2.B) Acquisti di servizi non sanitari Costi del personale Altri costi dettagliare Totale	0,00	0,00	0,00	0,00	29.944,40	3.206,78
Banca Popolare di Vicenza Contributo UO Chirurgia Pediatrica	2021	27.515,81	B.1) Acquisti di beni B.2.A) Acquisti di servizi sanitari B.2.B) Acquisti di servizi non sanitari Costi del personale Altri costi dettagliare Totale	0,00	0,00	0,00	0,00	20.148,12	7.367,69
Fondazione San Bortolo Onlus Contributo UO Chirurgia Pediatrica	2022	25.000,00	B.1) Acquisti di beni B.2.A) Acquisti di servizi sanitari B.2.B) Acquisti di servizi non sanitari Costi del personale Altri costi dettagliare Totale	0,00	0,00	0,00	0,00	0,00	25.000,00
A.V.I.L.L. AIL Contributo U.O. Ematologia	2021	322.180,38	B.1) Acquisti di beni B.2.A) Acquisti di servizi sanitari B.2.B) Acquisti di servizi non sanitari Costi del personale Altri costi dettagliare Totale	0,00	0,00	0,00	0,00	34.407,94	287.772,44
A.V.I.L.L. AIL Contributo Centro Immunotrasfusionale	2022	16.815,66	B.1) Acquisti di beni B.2.A) Acquisti di servizi sanitari B.2.B) Acquisti di servizi non sanitari Costi del personale Altri costi dettagliare Totale	0,00	0,00	0,00	0,00	0,00	16.815,66
Progetto Manola Unlus Contributo UO Oncologia	2020	12.000,00	B.1) Acquisti di beni B.2.A) Acquisti di servizi sanitari B.2.B) Acquisti di servizi non sanitari Costi del personale Altri costi dettagliare Totale	0,00	0,00	0,00	0,00	0,00	12.000,00
Fondazione San Bortolo Onlus Contributo UO Oncologia	2022	19.222,50	B.1) Acquisti di beni B.2.A) Acquisti di servizi sanitari B.2.B) Acquisti di servizi non sanitari Costi del personale Altri costi dettagliare Totale	0,00	0,00	0,00	0,00	0,00	19.222,50
Associazione Italiana Ricerca sul Cancro Progetto Regionale di ricerca	2019	48.481,84	B.1) Acquisti di beni B.2.A) Acquisti di servizi sanitari B.2.B) Acquisti di servizi non sanitari Costi del personale Altri costi dettagliare Totale	0,00	0,00	0,00	0,00	0,00	48.481,84
Nestlé Italiana Spa Contributo UO Pediatria (DH Oncologico)	2022	39.000,00	B.1) Acquisti di beni B.2.A) Acquisti di servizi sanitari B.2.B) Acquisti di servizi non sanitari Costi del personale Altri costi dettagliare Totale	0,00	0,00	0,00	0,00	26.000,00	13.000,00
Fondazione Graziano Peretti Onlus Contributo UO Pediatria (DH Oncologico)	2022	5.000,00	B.1) Acquisti di beni B.2.A) Acquisti di servizi sanitari B.2.B) Acquisti di servizi non sanitari Costi del personale Altri costi dettagliare Totale	0,00	0,00	0,00	0,00	0,00	5.000,00

Associazione Team for Children Vicenza Contributo UO Pediatria (DH Oncologico)	2021	17.070,00	B.1) Acquisti di beni B.2.A) Acquisti di servizi sanitari B.2.B) Acquisti di servizi non sanitari Costi del personale Altri costi dettagliare						16.359,00	711,00
			Totale	0,00	0,00	0,00	0,00	0,00	16.359,00	
Soldà Vladimiro SpA Contributo UO Anestesia e Rianimazione	2021	2.040,00	B.1) Acquisti di beni B.2.A) Acquisti di servizi sanitari B.2.B) Acquisti di servizi non sanitari Costi del personale Altri costi dettagliare							2.040,00
			Totale	0,00	0,00	0,00	0,00	0,00	0,00	
Confezioni Castelli SpA Contributo UO Anestesia e Rianimazione	2022	6.000,00	B.1) Acquisti di beni B.2.A) Acquisti di servizi sanitari B.2.B) Acquisti di servizi non sanitari Costi del personale Altri costi dettagliare							6.000,00
			Totale	0,00	0,00	0,00	0,00	0,00	0,00	
Fondazione San Bortolo Onlus Contributo Dipartimento Salute Mentale	2021	21.035,15	B.1) Acquisti di beni B.2.A) Acquisti di servizi sanitari B.2.B) Acquisti di servizi non sanitari Costi del personale Altri costi dettagliare						10.475,15	10.560,00
			Totale	0,00	0,00	0,00	0,00	0,00	10.475,15	
Fondazione San Bortolo Onlus Donazione Chirurgia 2	2022	50.000,00	B.1) Acquisti di beni B.2.A) Acquisti di servizi sanitari B.2.B) Acquisti di servizi non sanitari Costi del personale Altri costi dettagliare						15.988,00	34.012,00
			Totale	0,00	0,00	0,00	0,00	0,00	15.988,00	
Associazione Urologica Vicentina Contributo UO Urologia	2022	6.000,00	B.1) Acquisti di beni B.2.A) Acquisti di servizi sanitari B.2.B) Acquisti di servizi non sanitari Costi del personale Altri costi dettagliare							6.000,00
			Totale	0,00	0,00	0,00	0,00	0,00	0,00	
Banca Popolare di Vicenza Contributo UO Ortopedia Traumatologia	2021	13.383,90	B.1) Acquisti di beni B.2.A) Acquisti di servizi sanitari B.2.B) Acquisti di servizi non sanitari Costi del personale Altri costi dettagliare							13.383,90
			Totale	0,00	0,00	0,00	0,00	0,00	0,00	
Associazione Amici del Rene Onlus Contributo UO Nefrologia	2022	50.000,00	B.1) Acquisti di beni B.2.A) Acquisti di servizi sanitari B.2.B) Acquisti di servizi non sanitari Costi del personale Altri costi dettagliare						6.257,45	43.742,55
			Totale	0,00	0,00	0,00	0,00	0,00	6.257,45	
Remisi Familienstiftung Contributo UO Endocrinologia	2021	72.401,83	B.1) Acquisti di beni B.2.A) Acquisti di servizi sanitari B.2.B) Acquisti di servizi non sanitari Costi del personale Altri costi dettagliare						2.522,35	69.879,48
			Totale	0,00	0,00	0,00	0,00	0,00	2.522,35	
Fondazione Maria Teresa Onlus Contributo UO Endocrinologia	2022	22.000,00	B.1) Acquisti di beni B.2.A) Acquisti di servizi sanitari B.2.B) Acquisti di servizi non sanitari Costi del personale Altri costi dettagliare							22.000,00
			Totale	0,00	0,00	0,00	0,00	0,00	0,00	
Associazione Amici del Cuore Contributo UO Cardiologia	2021	13.200,00	B.1) Acquisti di beni B.2.A) Acquisti di servizi sanitari B.2.B) Acquisti di servizi non sanitari Costi del personale Altri costi dettagliare						9.761,21	3.438,79
			Totale	0,00	0,00	0,00	0,00	0,00	9.761,21	
Lascito testamentario privato Contributo UO Cardiologia	2022	165.911,90	B.1) Acquisti di beni B.2.A) Acquisti di servizi sanitari B.2.B) Acquisti di servizi non sanitari Costi del personale Altri costi dettagliare							165.911,90
			Totale	0,00	0,00	0,00	0,00	0,00	0,00	
Fondazione San Bortolo Onlus Contributo UO Medicina Fisica e Riabilitazione	2022	13.650,00	B.1) Acquisti di beni B.2.A) Acquisti di servizi sanitari B.2.B) Acquisti di servizi non sanitari Costi del personale Altri costi dettagliare						2.615,50	11.034,50
			Totale	0,00	0,00	0,00	0,00	0,00	2.615,50	
Biomedica Srl (Premio ELAS Italia 2019) Contributo Laboratorio Analisi	2022	500,00	B.1) Acquisti di beni B.2.A) Acquisti di servizi sanitari B.2.B) Acquisti di servizi non sanitari Costi del personale Altri costi dettagliare							500,00
			Totale	0,00	0,00	0,00	0,00	0,00	0,00	
A.VI.L.L. AIL Contributo Anatomia Patologica	2021	1.561,36	B.1) Acquisti di beni B.2.A) Acquisti di servizi sanitari B.2.B) Acquisti di servizi non sanitari Costi del personale Altri costi dettagliare							1.561,36
			Totale	0,00	0,00	0,00	0,00	0,00	0,00	
Associazione Italiano contro le leucemie Contributo Anatomia Patologica	2022	15.000,00	B.1) Acquisti di beni B.2.A) Acquisti di servizi sanitari B.2.B) Acquisti di servizi non sanitari Costi del personale Altri costi dettagliare							15.000,00
			Totale	0,00	0,00	0,00	0,00	0,00	0,00	
A.VI.L.L. Borsa di studio Ostetricia-Ginecologia	2021	2.541,78	B.1) Acquisti di beni B.2.A) Acquisti di servizi sanitari B.2.B) Acquisti di servizi non sanitari Costi del personale Altri costi dettagliare							2.541,78
			Totale	0,00	0,00	0,00	0,00	0,00	0,00	
Amazon EU SARL Donazione Pediatria	2020	5.000,00	B.1) Acquisti di beni B.2.A) Acquisti di servizi sanitari B.2.B) Acquisti di servizi non sanitari Costi del personale Altri costi dettagliare				817,27			4.182,73
			Totale	0,00	0,00	817,27	0,00	0,00	0,00	

Illustrazione dei criteri utilizzati per la determinazione dell'entità dei fondi, nonché degli estremi dei verbali del Collegio Sindacale come specificato nella seguente tabella.

Fondo	Criteri di determinazione	Estremi del verbale del Collegio Sindacale
Fondo cause civili e oneri processuali	L'Azienda provvede ad accantonare a fondo rischi esclusivamente gli importi richiesti nell'ambito di procedure contenziose, così come previsto dalla Regione Veneto, e previa valutazione, da parte del responsabile del Servizio Affari Legali, per le cause seguite internamente dell'effettivo rischio di soccombenza.	Le verifiche del Collegio Sindacale sono state effettuate nel mese di aprile 2024 e saranno inserite nel Verbale della prima riunione utile dopo l'approvazione del Bilancio fissata per il 16 maggio 2024
Fondo contenzioso con il personale dipendente	L'Azienda provvede ad accantonare a fondo rischi esclusivamente gli importi richiesti nell'ambito di procedure contenziose, così come previsto dalla Regione Veneto, e previa valutazione, da parte del responsabile del Servizio Affari Legali, per le cause seguite internamente dell'effettivo rischio di soccombenza.	Le verifiche del Collegio Sindacale sono state effettuate nel mese di aprile 2024 e saranno inserite nel Verbale della prima riunione utile dopo l'approvazione del Bilancio fissata per il 16 maggio 2024
Fondo rischi connessi all'acquisto prestazioni sanitarie da privato	L'Azienda provvede ad accantonare a fondo rischi esclusivamente gli importi richiesti nell'ambito di procedure contenziose, così come previsto dalla Regione Veneto, e previa valutazione, da parte del responsabile del Servizio Affari Legali, per le cause seguite internamente dell'effettivo rischio di soccombenza.	Le verifiche del Collegio Sindacale sono state effettuate nel mese di aprile 2024 e saranno inserite nel Verbale della prima riunione utile dopo l'approvazione del Bilancio fissata per il 16 maggio 2024
Fondo rischi a copertura diretta dei rischi (autoassicurazione)	L'Azienda provvede ad accantonare a fondo rischi l'importo risultante dalla procedura regionale GRC-SIMES, appositamente attivata dalla Regione Veneto con DGR 2174/2016, per la gestione e valorizzazione dei sinistri in autoassicurazione.	Le verifiche del Collegio Sindacale sono state effettuate nel mese di aprile 2024 e saranno inserite nel Verbale della prima riunione utile dopo l'approvazione del Bilancio fissata per il 16 maggio 2024
Altri fondi rischi	In questa voce è previsto un accantonamento finalizzato a coprire il rischio relativo alla mancata ricezione delle note di credito richieste a Banca Farmafactoring per gli addebiti ex art. 6, D.Lgs n. 231/2002 per il periodo 2013-2024 già contestate dall'Azienda negli anni scorsi.	Le verifiche del Collegio Sindacale sono state effettuate nel mese di aprile 2024 e saranno inserite nel Verbale della prima riunione utile dopo l'approvazione del Bilancio fissata per il 16 maggio 2024
Altri Fondi oneri e spese	In questa voce sono presenti gli accantonamenti delle risorse non utilizzate del cd "Fondo Balduzzi", gli accantonamento Fondo Comitati Etici a seguito dell'emanazione dei Decreti del Ministero della Salute 26/01/2023, 27/01/2023 e 30/01/2023 e infine l'accantonamento per i medici di base di cui alla nota regionale 112665 del 5/03/2023	Le verifiche del Collegio Sindacale sono state effettuate nel mese di aprile 2024 e saranno inserite nel Verbale della prima riunione utile dopo l'approvazione del Bilancio fissata per il 16 maggio 2024

Altre informazioni relative a fondi rischi e oneri.

Informazione	Caso presente in azienda?		Se sì, illustrare
FR01. Con riferimento ai rischi per i quali è stato costituito un fondo, esiste la possibilità di subire perdite addizionali rispetto all'ammontare stanziato?	NO		
FR02. Esistono rischi probabili, a fronte dei quali non è stato costituito un apposito fondo per l'impossibilità di formulare stime attendibili?	NO		
FR03. Esistono rischi (né generici, né remoti) a fronte dei quali non è stato costituito un apposito fondo perché solo possibili, anziché probabili? Da tali rischi potrebbero scaturire perdite significative?	NO		
FR04 – Altro. Esistono altre informazioni che si ritiene necessario fornire per soddisfare la regola generale secondo cui "Se le informazioni richieste da specifiche disposizioni di legge non sono sufficienti a dare una rappresentazione veritiera e corretta, si devono fornire le informazioni complementari necessarie allo scopo" (art 2423 cc)?	NO		

13.Trattamento di fine rapporto

Tab. 41 – Consistenza e movimentazioni del Trattamento di Fine Rapporto

Trattamento di Fine Rapporto	CONSUNTIVO				
	Valore Anno N-1	Adeguamento fondo	Accantonamenti dell'esercizio	Utilizzi	Valore Finale
C) TRATTAMENTO FINE RAPPORTO	2.673.816,58	0,00	257.674,94	255.452,63	2.676.038,89
C.I) FONDO PER PREMI OPEROSITA' MEDICI SUMAI	2.673.816,58	0,00	257.674,94	255.452,63	2.676.038,89
C.II) FONDO PER TRATTAMENTO DI FINE RAPPORTO DIPENDENTI	0,00	0,00	0,00	0,00	0,00
C.III) FONDO PER TRATTAMENTI DI QUIESCENZA E SIMILI	0,00	0,00	0,00	0,00	0,00

Fondo	Criteri di determinazione
Premi Operosità Medici SUMAI	In base al disposto dell'art. 49 dell'A.C.N. per la disciplina dei rapporti con i medici specialisti ambulatoriali interni del 29.07.2009 e s.m.i.

Altre informazioni relative a trattamento di fine rapporto.

Informazione	Caso presente in azienda?		Se sì, illustrare
TR01 - Altro. Esistono altre informazioni che si ritiene necessario fornire per soddisfare la regola generale secondo cui "Se le informazioni richieste da specifiche disposizioni di legge non sono sufficienti a dare una rappresentazione veritiera e corretta, si devono fornire le informazioni complementari necessarie allo scopo" (art 2423 cc)?	NO		

14. Debiti

Tab. 42 – Consistenza e movimentazioni dei debiti

Debiti	CONSUNTIVO					
	Valore Anno N-1	Incrementi	Decrementi	Valore Finale	di cui per fatture da ricevere	di cui per acquisti di beni iscritti tra le immobilizzazioni
D) DEBITI	177.106.985,81	1.488.988.960,49	1.497.290.750,00	168.805.196,30	56.127.725,95	9.646.041,53
D.I) DEBITI PER MUTUI PASSIVI	0,00	0,00	0,00	0,00	0,00	0,00
D.II) DEBITI V/STATO	0,00	0,00	0,00	0,00	0,00	0,00
D.II.1) Debiti v/Stato per mobilità passiva extraregionale	0,00	0,00	0,00	0,00	0,00	0,00
D.II.2) Debiti v/Stato per mobilità passiva internazionale	0,00	0,00	0,00	0,00	0,00	0,00
D.II.3) Acconto quota FSR v/Stato	0,00	0,00	0,00	0,00	0,00	0,00
D.II.4) Debiti v/Stato per restituzione finanziamenti - per ricerca	0,00	0,00	0,00	0,00	0,00	0,00
D.II.5) Altri debiti v/Stato	0,00	0,00	0,00	0,00	0,00	0,00
D.III) DEBITI V/REGIONE O PROVINCIA AUTONOMA	5.945.398,14	34.436.206,93	34.879.973,60	5.501.631,47	1.672.749,06	0,00
D.III.1) Debiti v/Regione o Provincia Autonoma per finanziamenti - GSA	0,00	2.415.967,43	0,00	2.415.967,43	0,00	0,00
D.III.1.a) Debiti v/Regione o Provincia Autonoma per finanziamenti - GSA	0,00	0,00	0,00	0,00	0,00	0,00
D.III.1.b) Debiti v/Azienda Zero per finanziamenti	0,00	2.415.967,43	0,00	2.415.967,43	0,00	0,00
D.III.2) Debiti v/Regione o Provincia Autonoma per finanziamenti - NO GSA	0,00	0,00	0,00	0,00	0,00	0,00
D.III.3) Debiti v/Regione o Provincia Autonoma per mobilità passiva intraregionale	0,00	0,00	0,00	0,00	0,00	0,00
D.III.3.a) Debiti v/Regione o Provincia Autonoma per mobilità passiva intraregionale	0,00	0,00	0,00	0,00	0,00	0,00
D.III.3.b) Debiti v/Azienda Zero per mobilità passiva intraregionale	0,00	0,00	0,00	0,00	0,00	0,00
D.III.4) Debiti v/Regione o Provincia Autonoma per mobilità passiva extraregionale	0,00	0,00	0,00	0,00	0,00	0,00
D.III.4.a) Debiti v/Regione o Provincia Autonoma per mobilità passiva extraregionale	0,00	0,00	0,00	0,00	0,00	0,00
D.III.4.b) Debiti v/Azienda Zero per mobilità passiva extraregionale	0,00	0,00	0,00	0,00	0,00	0,00
D.III.5) Debiti v/Regione o Provincia Autonoma per mobilità passiva internazionale	0,00	0,00	0,00	0,00	0,00	0,00
D.III.5.a) Debiti v/Regione o Provincia Autonoma per mobilità passiva internazionale	0,00	0,00	0,00	0,00	0,00	0,00
D.III.5.b) Debiti v/Azienda Zero per mobilità passiva internazionale	0,00	0,00	0,00	0,00	0,00	0,00
D.III.6) Acconto quota FSR da Regione o Provincia Autonoma	0,00	0,00	0,00	0,00	0,00	0,00
D.III.6.a) Acconto quota FSR da Regione o Provincia Autonoma	0,00	0,00	0,00	0,00	0,00	0,00
D.III.6.b) Acconto quota FSR da Azienda Zero	0,00	0,00	0,00	0,00	0,00	0,00
D.III.7) Acconto da Regione o Provincia Autonoma per anticipazione ripiano disavanzo programmato dai Piani aziendali di cui all'art. 1, comma 528, L. 208/2015	0,00	0,00	0,00	0,00	0,00	0,00
D.III.7.a) Acconto da Regione o Provincia Autonoma per anticipazione ripiano disavanzo programmato dai Piani aziendali di cui all'art. 1, comma 528, L. 208/2015	0,00	0,00	0,00	0,00	0,00	0,00
D.III.7.b) Acconto da Azienda zero per anticipazione ripiano disavanzo programmato dai Piani aziendali di cui all'art. 1, comma 528, L. 208/2015	0,00	0,00	0,00	0,00	0,00	0,00
D.III.8) Debiti v/Regione o Provincia Autonoma per contributi L. 210/92 - NO GSA	0,00	0,00	0,00	0,00	0,00	0,00
D.III.9) Altri debiti v/Regione o Provincia Autonoma - GSA	5.936.408,26	32.018.311,90	34.878.351,00	3.076.369,16	1.672.749,06	0,00
D.III.9.a) Altri debiti v/Regione o Provincia Autonoma - GSA	0,00	0,00	0,00	0,00	0,00	0,00
D.III.9.b) Altri debiti v/Azienda Zero	5.936.408,26	32.018.311,90	34.878.351,00	3.076.369,16	1.672.749,06	0,00
D.III.10) Altri debiti v/Regione o Provincia Autonoma - NO GSA	8.989,88	1.927,60	1.622,60	9.294,88	0,00	0,00
D.IV) DEBITI V/COMUNI	3.295.465,77	5.239.384,38	5.145.226,91	3.389.623,24	2.536,80	0,00
D.V) DEBITI V/AZIENDE SANITARIE PUBBLICHE	2.156.501,72	6.228.196,42	6.402.491,54	1.982.206,60	1.089.839,42	0,00
D.V.1) Debiti v/Aziende sanitarie pubbliche della Regione	2.104.167,23	5.916.389,76	6.073.856,82	1.946.700,17	1.060.285,97	0,00
D.V.1.a) Debiti v/Aziende sanitarie pubbliche della Regione - per quota FSR	0,00	0,00	0,00	0,00	0,00	0,00
D.V.1.b) Debiti v/Aziende sanitarie pubbliche della Regione - per finanziamento sanitario	0,00	0,00	0,00	0,00	0,00	0,00
D.V.1.c) Debiti v/Aziende sanitarie pubbliche della Regione - per finanziamento sanitario	0,00	0,00	0,00	0,00	0,00	0,00
D.V.1.d) Debiti v/Aziende sanitarie pubbliche della Regione - per mobilità in compensazione	0,00	0,00	0,00	0,00	0,00	0,00
D.V.1.e) Debiti v/Aziende sanitarie pubbliche della Regione - per mobilità non in compensazione	0,00	0,00	0,00	0,00	0,00	0,00
D.V.1.f) Debiti v/Aziende sanitarie pubbliche della Regione - per altre prestazioni	2.104.167,23	5.916.389,76	6.073.856,82	1.946.700,17	1.060.285,97	0,00
D.V.1.g) Debiti v/Aziende sanitarie pubbliche della Regione - altre prestazioni per STP	0,00	0,00	0,00	0,00	0,00	0,00
D.V.1.h) Debiti v/Aziende sanitarie pubbliche della Regione - per contributi da Aziende sanitarie pubbliche della Regione o Prov Aut (extra fondo)	0,00	0,00	0,00	0,00	0,00	0,00
D.V.1.i) Debiti v/Aziende sanitarie pubbliche della Regione - per contributi L. 210/92	0,00	0,00	0,00	0,00	0,00	0,00
D.V.2) Debiti v/Aziende sanitarie pubbliche Extraregione	52.334,49	311.806,66	328.634,72	35.506,43	29.553,45	0,00

D.V. 3) Debiti v/Aziende sanitarie pubbliche della Regione per versamenti c/patrimonio netto	0,00	0,00	0,00	0,00	0,00	0,00
D.V. 3.a) Debiti v/Aziende sanitarie pubbliche della Regione per versamenti c/patrimonio netto - finanziamenti per investimenti	0,00	0,00	0,00	0,00	0,00	0,00
D.V. 3.b) Debiti v/Aziende sanitarie pubbliche della Regione per versamenti c/patrimonio netto - incremento fondo dotazione	0,00	0,00	0,00	0,00	0,00	0,00
D.V. 3.c) Debiti v/Aziende sanitarie pubbliche della Regione per versamenti c/patrimonio netto - ripiano perdite	0,00	0,00	0,00	0,00	0,00	0,00
D.V. 3.d) Debiti v/Aziende sanitarie pubbliche della Regione per anticipazione ripiano disavanzo programmato dai Piani aziendali di cui all'art. 1, comma 528, L. 208/2015	0,00	0,00	0,00	0,00	0,00	0,00
D.V. 3.e) Debiti v/Aziende sanitarie pubbliche della Regione per versamenti c/patrimonio netto - altro	0,00	0,00	0,00	0,00	0,00	0,00
D.VI) DEBITI V/ SOCIETA' PARTECIPATE E/O ENTI DIPENDENTI DELLA REGIONE	277.654,78	505.151,67	684.507,07	98.299,38	98.299,38	0,00
D.VI.1) Debiti v/enti regionali	552,79	98.835,60	76.048,37	23.340,02	23.340,02	0,00
D.VI.2) Debiti v/sperimentazioni gestionali	0,00	0,00	0,00	0,00	0,00	0,00
D.VI.3) Debiti v/altre partecipate	277.101,99	406.316,07	608.458,70	74.959,36	74.959,36	0,00
D.VII) DEBITI V/FORNITORI	108.935.746,94	847.225.062,34	854.643.723,82	101.517.085,46	52.992.102,44	9.646.041,53
D.VII.1) Debiti verso erogatori (privati accreditati e convenzionati) di prestazioni sanitarie	30.119.844,81	250.164.568,80	252.552.679,36	27.731.734,25	9.226.285,04	0,00
D.VII.1.a) Debiti verso erogatori (privati accreditati e convenzionati) di prestazioni sanitarie	30.119.844,81	250.164.568,80	252.552.679,36	27.731.734,25	9.226.285,04	0,00
D.VII.1.b) Note di credito da ricevere (privati accreditati e convenzionati)	0,00	0,00	0,00	0,00	0,00	0,00
D.VII.2) Debiti verso altri fornitori	78.815.902,13	597.060.493,54	602.091.044,46	73.785.351,21	43.765.817,40	9.646.041,53
D.VII.2.a) Debiti verso altri fornitori	79.950.062,07	596.800.758,04	601.769.288,31	74.981.531,80	43.765.817,40	9.646.041,53
D.VII.2.b) Note di credito da ricevere (altri fornitori)	-1.134.159,94	259.735,50	321.756,15	-1.196.180,59	0,00	0,00
D.VIII) DEBITI V/ISTITUTO TESORIERE	7.279,03	288.025,02	295.304,05	0,00	0,00	0,00
D.IX) DEBITI TRIBUTARI	16.906.040,96	143.817.484,03	141.993.914,58	18.729.610,41	0,00	0,00
D.X) DEBITI V/ISTITUTI PREVIDENZIALI, ASSISTENZIALI E SICUREZZA SOCIALE	16.259.657,45	138.548.685,11	139.233.338,47	15.575.004,09	0,00	0,00
D.XI) DEBITI V/ALTRI	23.323.241,02	312.700.764,59	314.012.269,96	22.011.735,65	272.198,85	0,00
D.XI.1) Debiti v/altri finanziatori	0,00	0,00	0,00	0,00	0,00	0,00
D.XI.2) Debiti v/dipendenti	19.139.721,02	282.846.707,88	281.394.924,05	20.591.504,85	0,00	0,00
D.XI.3) Debiti v/gestioni liquidatorie	0,00	0,00	0,00	0,00	0,00	0,00
D.XI.4) Altri debiti diversi	4.183.520,00	29.854.056,71	32.617.345,91	1.420.230,80	272.198,85	0,00
D.XI.4.a) Altri debiti diversi verso altri soggetti pubblici	3.130.573,71	3.075.976,61	6.036.040,00	170.510,32	0,00	0,00
D.XI.4.b) Altri debiti diversi	1.052.946,29	26.778.080,10	26.581.305,91	1.249.720,48	272.198,85	0,00

Dettaglio della movimentazione dei debiti

CODICE MOD. SP	DEBITI	MOVIMENTI DELL'ESERCIZIO					
		Valore iniziale	Incrementi	Decrementi	Valore finale	di cui per fatture da ricevere	di cui per acquisti di beni iscritti tra le immobilizzazioni
PDA060	D.II.5) Altri debiti v/Stato	0,00	0,00	0,00	0,00	0,00	0,00
	Compenso componente Collegio Sindacale				0,00		
	Ministero della Salute D.Lgs. 194/2008				0,00		
	Comando VV.FF.				0,00		
	Agenzia delle Entrate				0,00		
	Dogane				0,00		
	Tesoreria centrale di Roma				0,00		

CODICE MOD. SP	DEBITI	MOVIMENTI DELL'ESERCIZIO					
		Valore iniziale	Incrementi	Decrementi	Valore finale	di cui per fatture da ricevere	di cui per acquisti di beni iscritti tra le immobilizzazioni
PDA250	D.VI.1) Debiti v/enti regionali	552,79	98.835,60	76.048,37	23.340,02	23.340,02	0,00
	Debiti verso ARPAV	552,79	98.835,60	76.048,37	23.340,02	23.340,02	
	Debiti verso ARSS				0,00		
					0,00		

CODICE MOD. SP	DEBITI	MOVIMENTI DELL'ESERCIZIO					
		Valore iniziale	Incrementi	Decrementi	Valore finale	di cui per fatture da ricevere	di cui per acquisti di beni iscritti tra le immobilizzazioni
PDA270	D.VI.3) Debiti v/altre partecipate	277.101,99	406.316,07	608.458,70	74.959,36	74.959,36	0,00
	ARSENAL.IT - Centro Veneto Ricerca e Innovazione per la Sanità	73.402,44	355.151,47	353.594,55	74.959,36	74.959,36	
	Consorzio CO.R.I.S.	203.699,55	51.164,60	254.864,15	47.377,69		
					0,00		

CODICE MOD. SP	DEBITI	MOVIMENTI DELL'ESERCIZIO					
		Valore iniziale	Incrementi	Decrementi	Valore finale	di cui per fatture da ricevere	di cui per acquisti di beni iscritti tra le immobilizzazioni
PDA130	DIV) DEBITI VICOMUNI	3.295.465,77	5.239.384,38	5.145.226,91	3.389.623,24	2.536,80	0,00
	COMUNE DI VICENZA	386.446,63	1.432.119,69	1.400.564,61	418.001,71		
	UNIONE COMUNI DEL BASSO VICENTINO	17.927,04	43.625,21	41.748,01	19.804,24		
	DIVERSI COMUNI AREA SOCIALE	18.057,81	-	-	18.057,81		
	COMUNE DI ALTAVILLA VICENTINA	12.773,71	71.540,63	66.660,62	17.653,72		
	COMUNE DI ARCUGNANO	20.520,00	69.911,62	71.208,88	19.222,74		
	COMUNE DI BOLZANO VICENTINO	8.710,03	47.846,52	40.566,44	15.990,11		
	COMUNE DI BRESSANVIDO	9.143,03	23.702,16	26.340,45	6.504,74		
	COMUNE DI CALDOGNO	27.839,92	118.512,04	122.632,04	23.719,92		
	COMUNE DI CAMISANO VICENTINO	32.052,42	125.786,53	115.947,95	41.891,00		
	COMUNE DI CASTEGNERO	1.830,40	10.045,61	7.977,21	3.898,80		
	COMUNE DI COSTABISSARA	8.674,44	22.434,20	22.827,14	8.281,50		
	COMUNE DI CREAZZO	23.462,02	146.646,35	143.490,50	26.617,87		
	COMUNE DI DUEVILLE	36.144,70	104.465,54	100.189,64	40.420,60		
	COMUNE DI GAMBUGLIANO	4.871,92	4.260,88	3.780,88	5.351,92		
	COMUNE DI GRUMOLO DELLE ABBADESSE	8.152,41	20.501,00	20.021,00	8.632,41		
	COMUNE DI ISOLA VICENTINA	38.670,98	135.584,91	137.468,37	36.787,52		
	COMUNE DI LONGARE	14.813,83	45.822,85	42.582,84	18.053,84		
	COMUNE DI MONTÉGALDA	16.249,92	52.605,21	56.618,79	12.236,34		
	COMUNE DI MONTEVALE	4.326,00	17.059,69	14.299,69	7.086,00		
	COMUNE DI MONTICELLO CONTE OTTO	22.626,94	106.195,55	103.755,54	25.066,95		
	COMUNE DI POZZOLEONE	3.602,00	33.282,64	31.649,44	5.235,20		
	COMUNE DI QUINTO VICENTINO	15.638,03	49.662,02	49.186,64	16.113,41		
	COMUNE DI SANDRIGO	25.323,58	90.432,18	88.932,87	26.822,89		
	COMUNE DI TORRI DI QUARTESOLO	40.067,60	112.827,42	116.607,42	36.287,60		
	COMUNE DI GRISIGNANO DI ZOCCO	23.347,44	82.152,59	78.636,43	26.863,60		
	COMUNE DI SOVIZZO	12.982,14	57.909,13	50.709,13	20.182,14		
	COMUNE DI ARZIGNANO	73.927,72	354.303,78	351.679,74	76.551,76		
	COMUNE DI BARBARANO VICENTINO	-86,64	-	-	-86,64		
	COMUNE DI NOVENTA VICENTINA	35.097,20	146.124,00	136.408,40	44.812,80	2.536,80	
	COMUNE DI POIANA MAGGIORE	0,00	1.200,00	1.200,00	0,00		
	COMUNE DI RECOARO TERME	24.960,00	88.496,43	85.976,43	27.480,00		
	COMUNE DI CORNEDO VICENTINO	21.375,86	69.213,40	67.653,40	22.935,86		
	COMUNE DI CRESPADORO	2.400,00	6.186,09	6.306,09	2.280,00		
	COMUNE DI ZOVENCEDO	2.438,60	3.878,60	3.998,60	2.318,60		
	COMUNE DI TRISSINO	33.993,20	85.492,90	97.865,46	21.620,64		
	COMUNE DI MONTECCHIO MAGGIORE	72.318,85	261.679,78	257.403,37	76.595,26		
	COMUNE DI ZERMEGHEDO	2.057,30	7.874,97	6.828,23	3.104,04		
	COMUNE DI GAMBELLARA	7.635,20	39.464,79	34.246,23	12.853,76		
	COMUNE DI CHIAMPO	27.260,78	89.091,29	86.202,99	30.149,08		
	COMUNE DI BRENDA	15.521,67	44.963,34	42.013,70	18.471,31		
	COMUNE DI LONIGO	52.314,62	180.011,88	167.410,80	64.915,70		
	COMUNE DI ORGIANO	18.473,44	33.546,86	39.473,15	12.547,15		
	COMUNE DI CASTELGOMBERTO	14.711,00	54.490,65	53.737,23	15.464,42		
	COMUNE DI ALBETTONE	4.743,52	9.101,60	10.503,52	3.341,60		
	COMUNE DI VILLAGA	6.000,00	12.952,57	15.712,57	3.240,00		
	COMUNE DI ALTISSIMO	5.760,00	13.211,36	13.691,36	5.280,00		
	COMUNE DI SOSSANO	16.691,13	37.672,06	41.493,72	12.869,47		
	COMUNE DI MONTÉGALDELLA	5.164,00	25.108,28	23.019,48	7.252,80		
	COMUNE DI CAMPIGLIA DEI BERICI	4.147,40	10.196,56	10.539,88	3.804,08		
	COMUNE DI SAN PIETRO MUSSOLINO	1.680,00	6.633,00	6.153,00	2.160,00		
	COMUNE DI AGUGLIARO	3.427,44	9.903,00	10.055,16	3.275,28		
	COMUNE DI MONTEBELLO VICENTINO	18.347,65	76.075,22	75.715,22	18.707,65		
	COMUNE DI MONTORSO VICENTINO	12.900,68	43.068,51	43.668,51	12.300,68		
	COMUNE DI SAREGO	21.252,00	61.751,79	63.671,79	19.332,00		
	COMUNE DI BROGLIANO	12.896,16	29.928,99	30.048,99	12.776,16		
	COMUNE DI NANTO	9.048,95	43.979,75	42.269,50	10.759,20		
	COMUNE DI VAL LIONA	10.147,44	17.763,45	19.007,37	8.903,52		
	COMUNE DI VALDAGNO	58.577,34	282.433,06	278.934,92	62.075,48		
	COMUNE DI BARBARANO MOSSANO	16.905,60	60.211,26	57.158,46	19.958,40		
	ASSISTITI EX ULSS 5 - COMUNI VARI	1.843.329,00	-	-	1.843.329,00		
	UNIONE DEI COMUNI TERRE DEL RETRONE	0,00	121,10	121,10	0,00		
	COMUNE DI ALONTE	3.633,72	5.297,18	6.551,30	2.379,60		
	COMUNE DI NOGAROLE VICENTINO	2.160,00	3.024,71	4.104,71	1.080,00		
					0,00		

CODICE MOD. SP	DEBITI	MOVIMENTI DELL'ESERCIZIO					
		Valore iniziale	Incrementi	Decrementi	Valore finale	di cui per fatture da ricevere	di cui per acquisti di beni iscritti tra le immobilizzazioni
PDA320	D.IX) DEBITI TRIBUTARI	16.906.040,96	143.817.484,03	141.993.914,58	18.729.610,41	0,00	0,00
	per IVA	70.137,36	655.936,51	688.917,96	37.155,91		
	per IRPEF e ritenute fiscali	9.716.061,62	68.101.638,79	67.946.032,17	9.871.668,24		
	per IRES	0,00	533.396,08	533.396,08	0,00		
	per IRAP	3.438.412,91	23.123.311,41	22.385.802,99	4.175.921,33		
	per altre imposte e tasse	0,00	38.751,21	38.751,21	0,00		
	Per IVA SPLIT	3.681.429,07	51.364.450,03	50.401.014,17	4.644.864,93		
					0,00		

CODICE MOD. SP	DEBITI	MOVIMENTI DELL'ESERCIZIO					
		Valore iniziale	Incrementi	Decrementi	Valore finale	di cui per fatture da ricevere	di cui per acquisti di beni iscritti tra le immobilizzazioni
PDA330	D.X) DEBITI V/ISTITUTI PREVIDENZIALI, ASSISTENZIALI E SICUREZZA SOCIALE	16.259.657,45	138.548.685,11	139.233.338,47	15.575.004,09	0,00	0,00
	INAIL				0,00		
	INPS	14.267.968,10	114.909.688,19	115.750.954,40	13.426.701,89		
	ASSOFARM				0,00		
	ENPAM	1.279.874,97	20.243.176,84	20.215.621,47	1.307.430,34		
	ONAO SI	104.602,39	214.719,16	211.909,43	107.412,12		
	FONDO PERSEO	73.282,96	1.022.339,03	932.060,34	163.561,65		
	per versamento premi di riscatto	38.239,58	502.767,92	497.490,16	43.517,34		
	per regolazione contributive personale in quiescenza	127.602,49			127.602,49		
	per contributi relativi alle ferie maturate e non godute	0,00	-	-	0,00		
	Debiti verso SUMAI	350.074,96	1.655.358,71	1.625.302,67	380.131,00		
	Debiti verso ENPAV	18.012,00	635,26		18.647,26		
					0,00		

CODICE MOD. SP	DEBITI	MOVIMENTI DELL'ESERCIZIO					
		Valore iniziale	Incrementi	Decrementi	Valore finale	di cui per fatture da ricevere	di cui per acquisti di beni iscritti tra le immobilizzazioni
PDA380	D.XI.4) Altri debiti diversi	1.052.946,29	26.778.080,10	26.581.305,91	1.249.720,48	272.198,85	0,00
	- per compensi ai Direttori				0,00		
	- per compensi al Collegio Sindacale	21.726,44	61.809,46	61.809,46	21.726,44	21.726,44	
	- per personale non strutturato	233.652,00	1.670.903,35	1.664.870,94	239.684,41	239.684,41	
	- per trattenute ai dipendenti				0,00		
	- per depositi cauzionali in denaro	131.779,12	78.956,52	93.067,06	117.668,58		
	- per associazioni varie				0,00		
	- per assegni di cura e contributi ad assistiti				0,00		
	- per altri debiti diversi				0,00		
	- altri debiti per reintroiti	226.667,13	19.440.567,13	19.166.486,50	500.747,76		
	- per compensi componenti OIV	18.600,00	27.254,51	35.066,51	10.788,00	10.788,00	
	- per D.Lvo 194/98	1.437,19	-	-	1.437,19		
	- rimborsi vari (dializzati, ICD, ecc)				0,00		
	- per IVA SPLIT verso Aziende San. Reg.li	321.015,32	158.725,75	321.015,32	158.725,75		
	- per trattenute al personale dipendente non dipendente e medicina convenzionata	7.810,26	4.362.777,72	4.338.655,36	31.932,62		
	- debiti per ricavi anticipati per progetti	15.817,16	156.277,57	79.526,67	92.568,06		
	- per depositi cauzionali dozzinanti	0,00			0,00		
	- per trattenute alle farmacie	62.641,86	710.018,74	710.018,74	62.641,86		
	- per depositi cauzionali stranieri	11.799,81	110.789,35	110.789,35	11.799,81		
					0,00		

Tab. 43 – Dettaglio dei debiti per anno di formazione

DEBITI - VALORE NOMINALE PER ANNO DI FORMAZIONE	2019 e ante	2020	2021	2022	2023	TOTALE
D) DEBITI	8.340.298,48	717.118,14	1.567.846,58	4.088.608,60	154.091.324,50	168.805.196,30
D.I) DEBITI PER MUTUI PASSIVI	0,00	0,00	0,00	0,00	0,00	0,00
D.II) DEBITI V/STATO	0,00	0,00	0,00	0,00	0,00	0,00
D.II.1) Debiti v/Stato per mobilità passiva extraregionale	0,00	0,00	0,00	0,00	0,00	0,00
D.II.2) Debiti v/Stato per mobilità passiva internazionale	0,00	0,00	0,00	0,00	0,00	0,00
D.II.3) Acconto quota FSR v/Stato	0,00	0,00	0,00	0,00	0,00	0,00
D.II.4) Debiti v/Stato per restituzione finanziamenti - per ricerca	0,00	0,00	0,00	0,00	0,00	0,00
D.II.5) Altri debiti v/Stato	0,00	0,00	0,00	0,00	0,00	0,00
D.III) DEBITI V/REGIONE O PROVINCIA AUTONOMA	7.367,28	0,00	0,00	0,00	5.494.264,19	5.501.631,47
D.III.1) Debiti v/Regione o Provincia Autonoma per finanziamenti - GSA	0,00	0,00	0,00	0,00	2.415.967,43	2.415.967,43
D.III.1.a) Debiti v/Regione o Provincia Autonoma per finanziamenti - GSA	0,00	0,00	0,00	0,00	0,00	0,00
D.III.1.b) Debiti v/Azienda Zero per finanziamenti	0,00	0,00	0,00	0,00	2.415.967,43	2.415.967,43
D.III.2) Debiti v/Regione o Provincia Autonoma per finanziamenti - NO GSA	0,00	0,00	0,00	0,00	0,00	0,00
D.III.3) Debiti v/Regione o Provincia Autonoma per mobilità passiva intraregionale	0,00	0,00	0,00	0,00	0,00	0,00
D.III.3.a) Debiti v/Regione o Provincia Autonoma per mobilità passiva intraregionale	0,00	0,00	0,00	0,00	0,00	0,00
D.III.3.b) Debiti v/Azienda Zero per mobilità passiva intraregionale	0,00	0,00	0,00	0,00	0,00	0,00
D.III.4) Debiti v/Regione o Provincia Autonoma per mobilità passiva extraregionale	0,00	0,00	0,00	0,00	0,00	0,00
D.III.4.a) Debiti v/Regione o Provincia Autonoma per mobilità passiva extraregionale	0,00	0,00	0,00	0,00	0,00	0,00
D.III.4.b) Debiti v/Azienda Zero per mobilità passiva extraregionale	0,00	0,00	0,00	0,00	0,00	0,00
D.III.5) Debiti v/Regione o Provincia Autonoma per mobilità passiva internazionale	0,00	0,00	0,00	0,00	0,00	0,00
D.III.5.a) Debiti v/Regione o Provincia Autonoma per mobilità passiva internazionale	0,00	0,00	0,00	0,00	0,00	0,00
D.III.5.b) Debiti v/Azienda Zero per mobilità passiva internazionale	0,00	0,00	0,00	0,00	0,00	0,00
D.III.6) Acconto quota FSR da Regione o Provincia Autonoma	0,00	0,00	0,00	0,00	0,00	0,00
D.III.6.a) Acconto quota FSR da Regione o Provincia Autonoma	0,00	0,00	0,00	0,00	0,00	0,00
D.III.6.b) Acconto quota FSR da Azienda Zero	0,00	0,00	0,00	0,00	0,00	0,00
D.III.7) Acconto da Regione o Provincia Autonoma per anticipazione ripiano disavanzo programmato dai Piani aziendali di cui all'art. 1, comma 528, L. 208/2015	0,00	0,00	0,00	0,00	0,00	0,00
D.III.7.a) Acconto da Regione o Provincia Autonoma per anticipazione ripiano disavanzo programmato dai Piani aziendali di cui all'art. 1, comma 528, L. 208/2015	0,00	0,00	0,00	0,00	0,00	0,00
D.III.7.b) Acconto da Azienda zero per anticipazione ripiano disavanzo programmato dai Piani aziendali di cui all'art. 1, comma 528, L. 208/2015	0,00	0,00	0,00	0,00	0,00	0,00
D.III.8) Debiti v/Regione o Provincia Autonoma per contributi L. 210/92 - NO GSA	0,00	0,00	0,00	0,00	0,00	0,00
D.III.9) Altri debiti v/Regione o Provincia Autonoma - GSA	0,00	0,00	0,00	0,00	3.076.369,16	3.076.369,16
D.III.9.a) Altri debiti v/Regione o Provincia Autonoma - GSA	0,00	0,00	0,00	0,00	0,00	0,00
D.III.9.b) Altri debiti v/Azienda Zero	0,00	0,00	0,00	0,00	3.076.369,16	3.076.369,16
D.III.10) Altri debiti v/Regione o Provincia Autonoma - NO GSA	7.367,28	0,00	0,00	0,00	1.927,60	9.294,88
D.IV) DEBITI V/COMUNI	25.817,33	0,00	0,00	0,00	3.363.805,91	3.389.623,24
D.V) DEBITI V/AZIENDE SANITARIE PUBBLICHE	4.647,58	0,00	0,00	0,00	1.977.559,02	1.982.206,60
D.V.1) Debiti v/Aziende sanitarie pubbliche della Regione	0,00	0,00	0,00	0,00	1.946.700,17	1.946.700,17
D.V.1.a) Debiti v/Aziende sanitarie pubbliche della Regione - per quota FSR	0,00	0,00	0,00	0,00	0,00	0,00
D.V.1.b) Debiti v/Aziende sanitarie pubbliche della Regione - per finanziamento sanitario aggiuntivo corrente LEA	0,00	0,00	0,00	0,00	0,00	0,00
D.V.1.c) Debiti v/Aziende sanitarie pubbliche della Regione - per finanziamento sanitario aggiuntivo corrente extra LEA	0,00	0,00	0,00	0,00	0,00	0,00
D.V.1.d) Debiti v/Aziende sanitarie pubbliche della Regione - per mobilità in compensazione	0,00	0,00	0,00	0,00	0,00	0,00
D.V.1.e) Debiti v/Aziende sanitarie pubbliche della Regione - per mobilità non in compensazione	0,00	0,00	0,00	0,00	0,00	0,00
D.V.1.f) Debiti v/Aziende sanitarie pubbliche della Regione - per altre prestazioni	0,00	0,00	0,00	0,00	1.946.700,17	1.946.700,17
D.V.1.g) Debiti v/Aziende sanitarie pubbliche della Regione - altre prestazioni per STP	0,00	0,00	0,00	0,00	0,00	0,00
D.V.1.h) Debiti v/Aziende sanitarie pubbliche della Regione - per contributi da Aziende sanitarie	0,00	0,00	0,00	0,00	0,00	0,00
D.V.1.i) Debiti v/Aziende sanitarie pubbliche della Regione - per contributi L. 210/92	0,00	0,00	0,00	0,00	0,00	0,00
D.V.2) Debiti v/Aziende sanitarie pubbliche Extraregione	4.647,58	0,00	0,00	0,00	30.858,85	35.506,43
D.V.3) Debiti v/Aziende sanitarie pubbliche della Regione per versamenti c/patrimonio netto	0,00	0,00	0,00	0,00	0,00	0,00
D.V.3.a) Debiti v/Aziende sanitarie pubbliche della Regione per versamenti c/patrimonio netto - finanziamenti per investimenti	0,00	0,00	0,00	0,00	0,00	0,00
D.V.3.b) Debiti v/Aziende sanitarie pubbliche della Regione per versamenti c/patrimonio netto - incremento fondo dotazione	0,00	0,00	0,00	0,00	0,00	0,00
D.V.3.c) Debiti v/Aziende sanitarie pubbliche della Regione per versamenti c/patrimonio netto - ripiano perdite	0,00	0,00	0,00	0,00	0,00	0,00
D.V.3.d) Debiti v/Aziende sanitarie pubbliche della Regione per anticipazione ripiano disavanzo programmato dai Piani aziendali di cui all'art. 1, comma 528, L. 208/2015	0,00	0,00	0,00	0,00	0,00	0,00
D.V.3.e) Debiti v/Aziende sanitarie pubbliche della Regione per versamenti c/patrimonio netto - altro	0,00	0,00	0,00	0,00	0,00	0,00

D.VI) DEBITI V/ SOCIETA' PARTECIPATE E/O ENTI DIPENDENTI DELLA REGIONE	0,00	0,00	0,00	0,00	98.299,38	98.299,38
D.VI.1) Debiti v/enti regionali	0,00	0,00	0,00	0,00	23.340,02	23.340,02
D.VI.2) Debiti v/sperimentazioni gestionali	0,00	0,00	0,00	0,00	0,00	0,00
D.VI.3) Debiti v/altre partecipate	0,00	0,00	0,00	0,00	74.959,36	74.959,36
D.VII) DEBITI V/FORNITORI	8.128.200,63	708.090,01	1.495.696,63	1.264.430,57	89.920.667,62	101.517.085,46
D.VII.1) Debiti verso erogatori (privati accreditati e convenzionati) di prestazioni sanitarie	4.716.266,50	609.204,88	1.274.122,33	1.143.035,95	19.989.104,59	27.731.734,25
D.VII.1.a) Debiti verso erogatori (privati accreditati e convenzionati) di prestazioni sanitarie	4.716.266,50	609.204,88	1.274.122,33	1.143.035,95	19.989.104,59	27.731.734,25
D.VII.1.b) Note di credito da ricevere (privati accreditati e convenzionati)	0,00	0,00	0,00	0,00	0,00	0,00
D.VII.2) Debiti verso altri fornitori	3.411.934,13	98.885,13	221.574,30	121.394,62	69.931.563,03	73.785.351,21
D.VII.2.a) Debiti verso altri fornitori	4.197.451,42	162.848,16	273.893,37	142.271,02	70.205.067,83	74.981.531,80
D.VII.2.b) Note di credito da ricevere (altri fornitori)	-785.517,29	-63.963,03	-52.319,07	-20.876,40	-273.504,80	-1.196.180,59
D.VIII) DEBITI V/ISTITUTO TESORIERE	0,00	0,00	0,00	0,00	0,00	0,00
D.IX) DEBITI TRIBUTARI	0,00	0,00	0,00	0,00	18.729.610,41	18.729.610,41
D.X) DEBITI V/ISTITUTI PREVIDENZIALI, ASSISTENZIALI E SICUREZZA SOCIALE	127.602,49	0,00	0,00	0,00	15.447.401,60	15.575.004,09
D.XI) DEBITI V/ALTRI	46.663,17	9.028,13	72.149,95	2.824.178,03	19.059.716,37	22.011.735,65
D.XI.1) Debiti v/altri finanziatori	0,00	0,00	0,00	0,00	0,00	0,00
D.XI.2) Debiti v/dipendenti	0,00	0,00	66.544,30	2.508.445,23	18.016.515,32	20.591.504,85
D.XI.3) Debiti v/gestioni liquidatorie	0,00	0,00	0,00	0,00	0,00	0,00
D.XI.4) Altri debiti diversi	46.663,17	9.028,13	5.605,65	315.732,80	1.043.201,05	1.420.230,80
D.XI.4.a) Altri debiti diversi verso altri soggetti pubblici	0,00	0,00	0,00	0,00	170.510,32	170.510,32
D.XI.4.b) Altri debiti diversi	46.663,17	9.028,13	5.605,65	315.732,80	872.690,73	1.249.720,48

Dettaglio movimentazione dei debiti per anno di formazione

DEBITI AL 31/12/X PER ANNO DI FORMAZIONE	Anno N-4 e ante	Anno N-3	Anno N-2	Anno N-1	Anno N
TOTALE PDA050 (D.II.4) Debiti v/Stato per restituzione finanziamenti - per ricerca	0,00	0,00	0,00	0,00	0,00
...					
...					

DEBITI AL 31/12/X PER ANNO DI FORMAZIONE	Anno N-4 e ante	Anno N-3	Anno N-2	Anno N-1	Anno N
TOTALE PDA060 (D.II.5) Altri debiti v/Stato	0,00	0,00	0,00	0,00	0,00
MINISTERO DELLA SALUTE (EX TES.PROV. per contributi DL194/08)					
...					

DEBITI AL 31/12/X PER ANNO DI FORMAZIONE	Anno N-4 e ante	Anno N-3	Anno N-2	Anno N-1	Anno N
TOTALE PDA130 (D.IV) DEBITI V/COMUNI	25.817,33	0,00	0,00	0,00	5.041.731,03
Debiti V/Comuni	25.817,33				3.363.805,91

DEBITI AL 31/12/X PER ANNO DI FORMAZIONE	Anno N-4 e ante	Anno N-3	Anno N-2	Anno N-1	Anno N
TOTALE PDA250 (D.VI.1) Debiti v/enti regionali	0,00	0,00	0,00	0,00	23.340,02
Debiti verso ARPAV					23.340,02
...					

DEBITI AL 31/12/X PER ANNO DI FORMAZIONE	Anno N-4 e ante	Anno N-3	Anno N-2	Anno N-1	Anno N
TOTALE PDA260 (D.VI.2) Debiti v/sperimentazioni gestionali	0,00	0,00	0,00	0,00	0,00
...					
...					

DEBITI AL 31/12/X PER ANNO DI FORMAZIONE	Anno N-4 e ante	Anno N-3	Anno N-2	Anno N-1	Anno N
TOTALE PDA270 (D.VI.3) Debiti v/altre partecipate	0,00	0,00	0,00	0,00	74.959,36
Consorzio CO.R.IS.					
Arsenal					74.959,36

DEBITI AL 31/12/X PER ANNO DI FORMAZIONE	Anno N-4 e ante	Anno N-3	Anno N-2	Anno N-1	Anno N
TOTALE PDA320 (D.IX) DEBITI TRIBUTARI	0,00	0,00	0,00	0,00	18.729.610,41
per IVA					37.155,91
per IRPEF e ritenute fiscali					9.871.668,24
per IRES					
per IRAP					4.175.921,33
per altre imposte e tasse					
Per IVA SPLIT					4.644.864,93

DEBITI AL 31/12/X PER ANNO DI FORMAZIONE	Anno N-4 e ante	Anno N-3	Anno N-2	Anno N-1	Anno N
TOTALE PDA330 (D.X) DEBITI V/ISTITUTI PREVIDENZIALI, ASSISTENZIALI E SICUREZZA SOCIALE	127.602,49	0,00	0,00	0,00	15.447.401,60
INA IL					
INPS					13.426.701,89
ENPAM					1.307.430,34
ONAO SI					107.412,12
FONDO PERSEO					163.561,65
per versamento premi di riscatto					43.517,34
per regolazione contributive personale in quiescenza	127.602,49				
per contributi relativi alle ferie maturate e non godute					
Debiti verso SUMAI					380.131,00
Debiti verso ENPAV					18.647,26

DEBITI AL 31/12/X PER ANNO DI FORMAZIONE	Anno N-4 e ante	Anno N-3	Anno N-2	Anno N-1	Anno N
TOTALE PDA380b D.XI.4.b) Altri debiti diversi	46.663,17	9.028,13	5.605,65	315.732,80	872.690,73
- per compensi ai Direttori					
- per compensi al Collegio Sindacale					21.726,44
- per personale non strutturato					239.684,41
- per trattenute ai dipendenti					
- per depositi cauzionali in denaro	45.225,98	9.028,13	5.605,65	26.423,81	31.385,01
- per associazioni varie					
- per assegni di cura e contributi ad assistiti					
- per altri debiti diversi					
- altri debiti per reintroiti				226.667,13	274.080,63
- per compensi componenti OIV					10.788,00
- per D.Lvo 194/98	1.437,19				
- rimborsi vari (dializzati, ICD, ecc)					
- per IVA SPLIT verso Aziende San. Reg.li					158.725,75
- per trattenute al personale dipendente non dipendente e medicina convenzionata					31.932,62
- debiti per ricavi anticipati per progetti					92.568,06
- per depositi cauzionali dozzinanti					
- per trattenute alle farmacie				62.641,86	
- per depositi cauzionali stranieri					11.799,81

Tab. 44 – Dettaglio dei debiti per scadenza

DEBITI PER SCADENZA	Esigibili/Pagabili entro l'esercizio successivo (vc)	Fino a 5 Anni	Oltre 5 Anni	TOTALE
D) DEBITI	168.805.196,30	0,00	0,00	168.805.196,30
D.I) DEBITI PER MUTUI PASSIVI	0,00	0,00	0,00	0,00
D.II) DEBITI V/STATO	0,00	0,00	0,00	0,00
D.II.1) Debiti v/Stato per mobilità passiva extraregionale	0,00	0,00	0,00	0,00
D.II.2) Debiti v/Stato per mobilità passiva internazionale	0,00	0,00	0,00	0,00
D.II.3) Acconto quota FSR v/Stato	0,00	0,00	0,00	0,00
D.II.4) Debiti v/Stato per restituzione finanziamenti - per ricerca	0,00	0,00	0,00	0,00
D.II.5) Altri debiti v/Stato	0,00	0,00	0,00	0,00
D.III) DEBITI V/REGIONE O PROVINCIA AUTONOMA	5.501.631,47	0,00	0,00	5.501.631,47
D.III.1) Debiti v/Regione o Provincia Autonoma per finanziamenti - GSA	2.415.967,43	0,00	0,00	2.415.967,43
D.III.1.a) Debiti v/Regione o Provincia Autonoma per finanziamenti - GSA	0,00	0,00	0,00	0,00
D.III.1.b) Debiti v/Azienda Zero per finanziamenti	2.415.967,43	0,00	0,00	2.415.967,43
D.III.2) Debiti v/Regione o Provincia Autonoma per finanziamenti - NO GSA	0,00	0,00	0,00	0,00
D.III.3) Debiti v/Regione o Provincia Autonoma per mobilità passiva intraregionale	0,00	0,00	0,00	0,00
D.III.3.a) Debiti v/Regione o Provincia Autonoma per mobilità passiva intraregionale	0,00	0,00	0,00	0,00
D.III.3.b) Debiti v/Azienda Zero per mobilità passiva intraregionale	0,00	0,00	0,00	0,00
D.III.4) Debiti v/Regione o Provincia Autonoma per mobilità passiva extraregionale	0,00	0,00	0,00	0,00
D.III.4.a) Debiti v/Regione o Provincia Autonoma per mobilità passiva extraregionale	0,00	0,00	0,00	0,00
D.III.4.b) Debiti v/Azienda Zero per mobilità passiva extraregionale	0,00	0,00	0,00	0,00
D.III.5) Debiti v/Regione o Provincia Autonoma per mobilità passiva internazionale	0,00	0,00	0,00	0,00
D.III.5.a) Debiti v/Regione o Provincia Autonoma per mobilità passiva internazionale	0,00	0,00	0,00	0,00
D.III.5.b) Debiti v/Azienda Zero per mobilità passiva internazionale	0,00	0,00	0,00	0,00
D.III.6) Acconto quota FSR da Regione o Provincia Autonoma	0,00	0,00	0,00	0,00
D.III.6.a) Acconto quota FSR da Regione o Provincia Autonoma	0,00	0,00	0,00	0,00
D.III.6.b) Acconto quota FSR da Azienda Zero	0,00	0,00	0,00	0,00
D.III.7) Acconto da Regione o Provincia Autonoma per anticipazione ripiano disavanzo programmato dai Piani aziendali di cui all'art. 1, comma 528, L. 208/2015	0,00	0,00	0,00	0,00
D.III.7.a) Acconto da Regione o Provincia Autonoma per anticipazione ripiano disavanzo programmato dai Piani aziendali di cui all'art. 1, comma 528, L. 208/2015	0,00	0,00	0,00	0,00
D.III.7.b) Acconto da Azienda zero per anticipazione ripiano disavanzo programmato dai Piani aziendali di cui all'art. 1, comma 528, L. 208/2015	0,00	0,00	0,00	0,00
D.III.8) Debiti v/Regione o Provincia Autonoma per contributi L. 210/92 - NO GSA	0,00	0,00	0,00	0,00
D.III.9) Altri debiti v/Regione o Provincia Autonoma - GSA	3.076.369,16	0,00	0,00	3.076.369,16
D.III.9.a) Altri debiti v/Regione o Provincia Autonoma - GSA	0,00	0,00	0,00	0,00
D.III.9.b) Altri debiti v/Azienda Zero	3.076.369,16	0,00	0,00	3.076.369,16
D.III.10) Altri debiti v/Regione o Provincia Autonoma - NO GSA	9.294,88	0,00	0,00	9.294,88
D.IV) DEBITI V/COMUNI	3.389.623,24	0,00	0,00	3.389.623,24
D.V) DEBITI V/AZIENDE SANITARIE PUBBLICHE	1.982.206,60	0,00	0,00	1.982.206,60
D.V.1) Debiti v/Aziende sanitarie pubbliche della Regione	1.946.700,17	0,00	0,00	1.946.700,17
D.V.1.a) Debiti v/Aziende sanitarie pubbliche della Regione - per quota FSR	0,00	0,00	0,00	0,00
D.V.1.b) Debiti v/Aziende sanitarie pubbliche della Regione - per finanziamento sanitario aggiuntivo corrente LEA	0,00	0,00	0,00	0,00
D.V.1.c) Debiti v/Aziende sanitarie pubbliche della Regione - per finanziamento sanitario aggiuntivo corrente extra LEA	0,00	0,00	0,00	0,00
D.V.1.d) Debiti v/Aziende sanitarie pubbliche della Regione - per mobilità in compensazione	0,00	0,00	0,00	0,00
D.V.1.e) Debiti v/Aziende sanitarie pubbliche della Regione - per mobilità non in compensazione	0,00	0,00	0,00	0,00
D.V.1.f) Debiti v/Aziende sanitarie pubbliche della Regione - per altre prestazioni	1.946.700,17	0,00	0,00	1.946.700,17
D.V.1.g) Debiti v/Aziende sanitarie pubbliche della Regione - altre prestazioni per STP	0,00	0,00	0,00	0,00
D.V.1.h) Debiti v/Aziende sanitarie pubbliche della Regione - per contributi da Aziende sanitarie	0,00	0,00	0,00	0,00
D.V.1.i) Debiti v/Aziende sanitarie pubbliche della Regione - per contributi L. 210/92	0,00	0,00	0,00	0,00
D.V.2) Debiti v/Aziende sanitarie pubbliche Extraregione	35.506,43	0,00	0,00	35.506,43

D.V.3) Debiti v/Aziende sanitarie pubbliche della Regione per versamenti c/patrimonio netto	0,00	0,00	0,00	0,00
D.V.3.a) Debiti v/Aziende sanitarie pubbliche della Regione per versamenti c/patrimonio netto - finanziamenti per investimenti	0,00	0,00	0,00	0,00
D.V.3.b) Debiti v/Aziende sanitarie pubbliche della Regione per versamenti c/patrimonio netto - incremento fondo dotazione	0,00	0,00	0,00	0,00
D.V.3.c) Debiti v/Aziende sanitarie pubbliche della Regione per versamenti c/patrimonio netto - ripiano perdite	0,00	0,00	0,00	0,00
D.V.3.d) Debiti v/Aziende sanitarie pubbliche della Regione per anticipazione ripiano disavanzo programmato dai Piani aziendali di cui all'art. 1, comma 528, L. 208/2015	0,00	0,00	0,00	0,00
D.V.3.e) Debiti v/Aziende sanitarie pubbliche della Regione per versamenti c/patrimonio netto - altro	0,00	0,00	0,00	0,00
D.VI) DEBITI V/ SOCIETA' PARTECIPATE E/O ENTI DIPENDENTI DELLA REGIONE	98.299,38	0,00	0,00	98.299,38
D.VI.1) Debiti v/enti regionali	23.340,02	0,00	0,00	23.340,02
D.VI.2) Debiti v/sperimentazioni gestionali	0,00	0,00	0,00	0,00
D.VI.3) Debiti v/altre partecipate	74.959,36	0,00	0,00	74.959,36
D.VII) DEBITI V/FORNITORI	101.517.085,46	0,00	0,00	101.517.085,46
D.VII.1) Debiti verso erogatori (privati accreditati e convenzionati) di prestazioni sanitarie	27.731.734,25	0,00	0,00	27.731.734,25
D.VII.1.a) Debiti verso erogatori (privati accreditati e convenzionati) di prestazioni sanitarie	27.731.734,25	0,00	0,00	27.731.734,25
D.VII.1.b) Note di credito da ricevere (privati accreditati e convenzionati)	0,00	0,00	0,00	0,00
D.VII.2) Debiti verso altri fornitori	73.785.351,21	0,00	0,00	73.785.351,21
D.VII.2.a) Debiti verso altri fornitori	74.981.531,80	0,00	0,00	74.981.531,80
D.VII.2.b) Note di credito da ricevere (altri fornitori)	-1.196.180,59	0,00	0,00	-1.196.180,59
D.VIII) DEBITI V/ISTITUTO TESORIERE	0,00	0,00	0,00	0,00
D.IX) DEBITI TRIBUTARI	18.729.610,41	0,00	0,00	18.729.610,41
D.X) DEBITI V/ISTITUTI PREVIDENZIALI, ASSISTENZIALI E SICUREZZA SOCIALE	15.575.004,09	0,00	0,00	15.575.004,09
D.XI) DEBITI V/ALTRI	22.011.735,65	0,00	0,00	22.011.735,65
D.XI.1) Debiti v/altri finanziatori	0,00	0,00	0,00	0,00
D.XI.2) Debiti v/dipendenti	20.591.504,85	0,00	0,00	20.591.504,85
D.XI.3) Debiti v/gestioni liquidatorie	0,00	0,00	0,00	0,00
D.XI.4) Altri debiti diversi	1.420.230,80	0,00	0,00	1.420.230,80
D.XI.4.a) Altri debiti diversi verso altri soggetti pubblici	170.510,32	0,00	0,00	170.510,32
D.XI.4.b) Altri debiti diversi	1.249.720,48	0,00	0,00	1.249.720,48

Dettaglio movimentazione dei debiti per anno di scadenza

CODICE MOD. SP	DEBITI	DEBITI PER SCADENZA		
		Entro 12 mesi	Tra 1 e 5 anni	Oltre 5 anni
PDA050	Debiti v/Stato per restituzione finanziamenti - per ricerca:	0,00	0,00	0,00
			

CODICE MOD. SP	DEBITI	DEBITI PER SCADENZA		
		Entro 12 mesi	Tra 1 e 5 anni	Oltre 5 anni
PDA060	Altri debiti v/Stato:	0,00	0,00	0,00
	MINISTERO DELLA SALUTE (EX TES.PROV. per contributi DL194/08)	0,00		

CODICE MOD. SP	DEBITI	DEBITI PER SCADENZA		
		Entro 12 mesi	Tra 1 e 5 anni	Oltre 5 anni
PDA250	Debiti v/enti regionali:	23.340,02	0,00	0,00
	Debiti verso ARPAV	23.340,02		

CODICE MOD. SP	DEBITI	DEBITI PER SCADENZA		
		Entro 12 mesi	Tra 1 e 5 anni	Oltre 5 anni
PDA130	DEBITI V/COMUNI:	3.389.623,24	0,00	0,00
	COMUNE DI VICENZA	418.001,71		
	UNIONE COMUNI DEL BASSO VICENTINO	19.804,24		
	DIVERSI COMUNI AREA SOCIALE	18.057,81		
	COMUNE DI ALTAVILLA VICENTINA	17.653,72		
	COMUNE DI ARCUGNANO	19.222,74		
	COMUNE DI BOLZANO VICENTINO	15.990,11		
	COMUNE DI BRESSANVIDO	6.504,74		
	COMUNE DI CALDOGNO	23.719,92		
	COMUNE DI CAMISANO VICENTINO	41.891,00		
	COMUNE DI CASTEGNERO	3.898,80		
	COMUNE DI COSTABISSARA	8.281,50		
	COMUNE DI CREAZZO	26.617,87		
	COMUNE DI DUEVILLE	40.420,60		
	COMUNE DI GAMBUGLIANO	5.351,92		
	COMUNE DI GRUMOLO DELLE ABBADESSE	8.632,41		
	COMUNE DI ISOLA VICENTINA	36.787,52		
	COMUNE DI LONGARE	18.053,84		
	COMUNE DI MONTEGALDA	12.236,34		
	COMUNE DI MONTEVIALE	7.086,00		
	COMUNE DI MONTICELLO CONTE OTTO	25.066,95		
	COMUNE DI POZZOLEONE	5.235,20		
	COMUNE DI QUINTO VICENTINO	16.113,41		
	COMUNE DI SANDRIGO	26.822,89		
	COMUNE DI TORRI DI QUARTESOLO	36.287,60		
	COMUNE DI GRISIGNANO DI ZOCCO	26.863,60		
	COMUNE DI SOVIZZO	20.182,14		
	COMUNE DI ARZIGNANO	76.551,76		
	COMUNE DI BARBARANO VICENTINO	-86,64		
	COMUNE DI NOVENTA VICENTINA	44.812,80		
	COMUNE DI POIANA MAGGIORE	0,00		
	COMUNE DI RECOARO TERME	27.480,00		
	COMUNE DI CORNEO VICENTINO	22.935,86		
	COMUNE DI CRESPIADORO	2.280,00		
	COMUNE DI ZOVCENEDO	2.318,60		
	COMUNE DI TRISSINO	21.620,64		
	COMUNE DI MONTECCHIO MAGGIORE	76.595,26		
	COMUNE DI ZERMEGHEDO	3.104,04		
	COMUNE DI GAMBELLARA	12.853,76		
	COMUNE DI CHIAMPO	30.149,08		
	COMUNE DI BRENDOLA	18.471,31		
	COMUNE DI LONIGO	64.915,70		
	COMUNE DI ORGIANO	12.547,15		
	COMUNE DI CASTELGOMBERTO	15.464,42		
	COMUNE DI ALBETTONE	3.341,60		
	COMUNE DI VILLAGA	3.240,00		
	COMUNE DI ALTISSIMO	5.280,00		
	COMUNE DI SOSSANO	12.869,47		
	COMUNE DI MONTEGALDELLA	7.252,80		
	COMUNE DI CAMPIGLIA DEI BERICI	3.804,08		
	COMUNE DI SAN PIETRO MUSSOLINO	2.160,00		
	COMUNE DI AGUGLIARO	3.275,28		
	COMUNE DI MONTEBELLO VICENTINO	18.707,65		
	COMUNE DI MONTORSO VICENTINO	12.300,68		
	COMUNE DI SAREGO	19.332,00		
	COMUNE DI BROGLIANO	12.776,16		
	COMUNE DI NANTO	10.759,20		
	COMUNE DI VAL LIONA	8.903,52		
	COMUNE DI VALDAGNO	62.075,48		
	COMUNE DI BARBARANO MOSSANO	19.958,40		
	ASSISTITI EX ULSS 5 - COMUNI VARI	1.843.329,00		
	UNIONE DEI COMUNI TERRE DEL RETRONE	0,00		
	COMUNE DI ALONTE	2.379,60		
	COMUNE DI NOGAROLE VICENTINO	1.080,00		

CODICE MOD. SP	DEBITI	DEBITI PER SCADENZA		
		Entro 12 mesi	Tra 1 e 5 anni	Oltre 5 anni
PDA260	Debiti v/sperimentazioni gestionali:	0,00	0,00	0,00
			

CODICE MOD. SP	DEBITI	DEBITI PER SCADENZA		
		Entro 12 mesi	Tra 1 e 5 anni	Oltre 5 anni
PDA270	Debiti v/altre partecipate:	74.959,36	0,00	0,00
	CO.RI.S			
	Arsenal	74.959,36		

CODICE MOD. SP	DEBITI	DEBITI PER SCADENZA		
		Entro 12 mesi	Tra 1 e 5 anni	Oltre 5 anni
PDA320	DEBITI TRIBUTARI:	18.729.610,41	0,00	0,00
	per IVA	37.155,91		
	per IRPEF e ritenute fiscali	9.871.668,24		
	per IRES			
	per IRAP	4.175.921,33		
	per altre imposte e tasse			
	Per IVA SPLIT	4.644.864,93		

CODICE MOD. SP	DEBITI	DEBITI PER SCADENZA		
		Entro 12 mesi	Tra 1 e 5 anni	Oltre 5 anni
PDA3300	DEBITI V/ISTITUTI PREVIDENZIALI, ASSISTENZIALI E SICUREZZA SOCIALE:	15.575.004,09	0,00	0,00
	INAIL			
	INPS	13.426.701,89		
	ENPAV	1.307.430,34		
	ONAO SI	107.412,12		
	FONDO PERSEO	163.561,65		
	per versamento premi di riscatto	43.517,34		
	per regolazione contributive personale in quiescenza	127.602,49		
	per contributi relativi alle ferie maturate e non godute			
	Debiti verso SUMAI	380.131,00		
	Debiti verso ENPAV	18.647,26		

CODICE MOD. SP	DEBITI	DEBITI PER SCADENZA		
		Entro 12 mesi	Tra 1 e 5 anni	Oltre 5 anni
PDA380	Altri debiti diversi:	1.249.720,48	0,00	0,00
	- per compensi ai Direttori			
	- per compensi al Collegio Sindacale	21.726,44		
	- per personale non strutturato	239.684,41		
	- per trattenute ai dipendenti			
	- per depositi cauzionali in denaro	117.668,58		
	- per associazioni varie			
	- per assegni di cura e contributi ad assistiti			
	- per altri debiti diversi			
	- altri debiti per reintroiti	500.747,76		
	- per compensi componenti OIV	10.788,00		
	- per D.Lvo 194/98	1.437,19		
	- rimborsi vari (dializzati, ICD, ecc)			
	- per IVA SPLIT verso Aziende San. Reg.li	158.725,75		
	- per trattenute al personale dipendente non dipendente e medicina convenzionata	31.932,62		
	- debiti per ricavi anticipati per progetti	92.568,06		
	- per depositi cauzionali dozzinanti			
	- per trattenute alle farmacie	62.641,86		
	- per depositi cauzionali stranieri	11.799,81		

Tab. 45 – Dettaglio mutui

	Totale all'1.1.2023	Riclassificazioni	Pagati	Sorti esercizio	Sval.ni Altre differenze	Totale al 31.12.2023
Nominativo soggetto erogatore finanziamento e estremi autorizzazione regionale	-	-	-	-	-	-
	-		-			-
						-
						-

Tavola Dettaglio Mutui 1

Soggetto finanziatore	DGR autorizzazione	Valore autorizzato DGR	Descrizione investimenti realizzati	Valore contratto	Anno stipula	Durata anni	Anno inizio rimborso mutuo

Tavola Dettaglio Mutui 2

Soggetto finanziatore	Tasso			Valore rate estinte nel corso dell'anno n			Debito residuo al 31/12/n		
	Fisso	Variabile	Misto	Per capitale	Per interessi	Totale	Per capitale	Per interessi	Totale
				-	-	-	-	-	-
						-			-
						-			-
						-			-

Nel corso dell'esercizio non sono stati registrati fatti rientranti nelle fattispecie descritte dalle precedenti tabelle in quanto l'ULSS 8 Berica ha estinto l'ultimo mutuo nel corso del 2018.

Tab. 46 – Dettaglio debiti intraregionali per mobilità (in compensazione e non) e per altre prestazioni

DETTAGLIO DEBITI INTRAREGIONALI PER SINGOLA AZIENDA	TOTALE D.V.1.d Mobilità in compensazione	TOTALE D.V.1.e Mobilità non in compensazione	TOTALE D.V.1.f Altre prestazioni	TOTALE D.V.1.g Altre prestazioni per STP	TOTALE D.V.1.h Contributi da Aziende sanitarie pubbliche della Regione	TOTALE D.V.1.i Contributi L. 210/92
TOTALE D.V.1.f Altre prestazioni	0,00	0,00	1.946.700,17	0,00	0,00	0,00
ULSS 501			110.817,21			
ULSS 502			104.108,78			
ULSS 503			148.959,31			
ULSS 504			10.629,97			
ULSS 505			44.510,35			
ULSS 506			279.960,39			
ULSS 507			536.320,84			
ULSS 508						
ULSS 509			366.858,23			
AO 901			172.321,53			
AOUI 912			140.192,14			
IOV 952			32.021,42			

DB01 – Transazioni

I debiti verso fornitori non sono sottoposti a procedure di transazione regionali.

Altre informazioni relative a debiti.

Informazione	Caso presente in azienda?		Se sì, illustrare
DB02 - Altro. Esistono altre informazioni che si ritiene necessario fornire per soddisfare la regola generale secondo cui “Se le informazioni richieste da specifiche disposizioni di legge non sono sufficienti a dare una rappresentazione veritiera e corretta, si devono fornire le informazioni complementari necessarie allo scopo” (art 2423 cc)?	NO		

15. Ratei e risconti passivi

Tab. 47 – Ratei passivi – Dettaglio a livello di costo (codice CE)

RATEI PASSIVI	Importo	di cui oltre 12 mesi
TOTALE PEA000 (E.I) RATEI PASSIVI)	525.225,03	-
<i>DETTAGLIO A LIVELLO DI CODICE DI RICAVO CE</i>		
B.2.B.1.5) Servizi di assistenza informatica	101.977,91	
B.2.B.1.8) Utenze telefoniche	122.533,59	
B.3.B) Manutenzione e riparazione agli impianti e macchinari	63.682,31	
B.3.C) Manutenzione e riparazione alle attrezzature sanitarie e scientifiche	221.113,74	
B.4.B.2) Canoni di noleggio - area non sanitaria	15.917,48	

Tab. 48 – Risconti passivi – Dettaglio a livello di ricavo (codice CE)

RISCONTI PASSIVI	Importo	di cui oltre 12 mesi
TOTALE PEA030 (E.II) RISCONTI PASSIVI)	2.682.698,04	-
<i>DETTAGLIO A LIVELLO DI CODICE DI RICAVO CE</i>		
A.4.C) Ricavi per prestazioni sanitarie e sociosanitarie a rilevanza sanitaria erogate a privati - Sperimentazioni cliniche	2.682.698,04	

Altre informazioni relative a ratei e risconti passivi.

Informazione	Caso presente in azienda?	Se sì, illustrare
RP01 – Altro. Esistono altre informazioni che si ritiene necessario fornire per soddisfare la regola generale secondo cui “Se le informazioni richieste da specifiche disposizioni di legge non sono sufficienti a dare una rappresentazione veritiera e corretta, si devono fornire le informazioni complementari necessarie allo scopo” (art 2423 cc)?	SI	La voce A.4.C) Ricavi per prestazioni sanitarie e sociosanitarie a rilevanza sanitaria erogate a privati è riferita a ricavi (ad es per Sperimentazione farmaci) i cui relativi costi si manifesteranno nei successivi esercizi.

16.Conti d'ordine

Tab. 49 – Dettagli e movimentazioni dei conti d'ordine

Conti d'Ordine	CONSUNTIVO			
	Valore Anno N-1	Incrementi	Decrementi	Valore Netto Contabile
E) CONTI D'ORDINE	5.485.872,26	5.107.152,33	5.165.348,59	5.427.676,00
E.I) Canoni di leasing ancora da pagare	0,00	0,00	0,00	0,00
E.II) Depositi cauzionali	22.873,20	0,00	0,00	22.873,20
E.III) Beni in comodato	5.165.149,97	5.107.152,33	5.165.152,33	5.107.149,97
E.IV) Canoni di project financing ancora da pagare	0,00	0,00	0,00	0,00
E.V) Altri conti d'ordine (vc)	297.849,09	0,00	196,26	297.652,83

CONTI D'ORDINE	MOVIMENTI DELL'ESERCIZIO			
	Valore iniziale	Incrementi	Decrementi	Valore finale
F.IV) ALTRI CONTI D'ORDINE (vc)	297.849,09	0,00	196,26	297.652,83
<i>Beni di terzi presso l'Azienda</i>	236.500,89		196,26	236.304,63
<i>Vanfretta MG. - Cauzione versata per locazione ambulatorio Veterinario Monticello C.otto (VI)</i>	2.100,00			2.100,00
<i>Società URO - Cauzione versata per locazione porzione di immobile ad uso archivio sanitario</i>	20.773,20			20.773,20
<i>Servi di Maria della Provincia Veneta - Locazione aule formazione presso santuario di Monte Berico</i>	24.975,00			24.975,00
<i>Società CO.FIN - Locazione immobiliare locali veterinari in Viale Camisano n. 67</i>	13.500,00			13.500,00

Altre informazioni relative a conti d'ordine.

Informazione	Caso presente in azienda?		Se sì, illustrare
CO01. Sono state attivate operazioni di project finance?	NO		
CO02. Esistono beni dell'Azienda presso terzi (in deposito, in pegno o in comodato)?		SI	Trattasi di ausili da nomenclatore tariffario in comodato ad utenti con disabilità.
CO03 – Altro. Esistono altre informazioni che si ritiene necessario fornire per soddisfare la regola generale secondo cui "Se le informazioni richieste da specifiche disposizioni di legge non sono sufficienti a dare una rappresentazione veritiera e corretta, si devono fornire le informazioni complementari necessarie allo scopo" (art 2423 cc)?	NO		

17. Contributi in conto esercizio

Tab. 50 – Dettagli contributi in conto esercizio

CODICE MOD. CE	CONTRIBUTI IN C/ESERCIZIO	Quota capitaria	Funzioni	Altro	Totale	Note
AA0030	A.1.A.1) da Regione o Prov. Aut. per quota F.S. regionale indistinto)	868.160.686,00	27.986.300,00	16.904.905,11	913.051.891,11	
AA0080	A.1.B.1.2) Contributi da Regione o Prov. Aut. (extra fondo) - Risorse aggiuntive da bilancio regionale a titolo di copertura LEA)	0,00	0,00	0,00	-	
AA0090	A.1.B.1.3) Contributi da Regione o Prov. Aut. (extra fondo) - Risorse aggiuntive da bilancio regionale a titolo di copertura extra LEA)	0,00	0,00	10.359,26	10.359,26	

Tab. 51 – Informativa contributi in conto esercizio

CODICE MOD. CE	CONTRIBUTI IN CONTO ESERCIZIO	Importo assegnato	Importo utilizzato
AA0010	A.1) Contributi in c/esercizio	925.414.090,65	923.453.282,18
AA0020	A.1.A) Contributi da Regione o Prov. Aut. per quota F.S. regionale	920.015.429,86	918.792.981,05
AA0030	A.1.A.1) da Regione o Prov. Aut. per quota F.S. regionale indistinto	913.051.891,11	911.829.442,30
AA0031	A.1.A.1.1) Finanziamento indistinto	841.493.267,18	841.493.267,18
AA0031a	A.1.A.1.1.A) Finanziamento indistinto - quota capitaria	834.799.424,77	834.799.424,77
AA0031b	A.1.A.1.1.B) Finanziamento indistinto - altro	6.693.842,41	6.693.842,41
AA0032	A.1.A.1.2) Finanziamento indistinto finalizzato da Regione	43.572.323,93	42.349.875,12
AA0032a	A.1.A.1.2.A) Finanziamento indistinto finalizzato da Regione - per investimenti	0,00	0,00
AA0032b	A.1.A.1.2.B) Finanziamento indistinto finalizzato da Regione - vincolati GSA	43.572.323,93	42.349.875,12
AA0033	A.1.A.1.3) Funzioni	27.986.300,00	27.986.300,00
AA0034	A.1.A.1.3.A) Funzioni - Pronto Soccorso	7.850.000,00	7.850.000,00
AA0035	A.1.A.1.3.B) Funzioni - Altro	20.136.300,00	20.136.300,00
AA0036	A.1.A.1.4) Quota finalizzata per il Piano aziendale di cui all'art. 1, comma 528, L. 208/2015	0,00	0,00
AA0040	A.1.A.2) da Regione o Prov. Aut. per quota F.S. regionale vincolato	6.963.538,75	6.963.538,75
AA0050	A.1.B) Contributi c/esercizio (extra fondo)	5.357.960,79	4.660.301,13
AA0060	A.1.B.1) da Regione o Prov Aut (extra fondo)	32.760,03	10.359,26
AA0070	A.1.B.1.1) Contributi da Regione o Prov. Aut. (extra fondo) vincolati	22.400,77	0,00
AA0080	A.1.B.1.2) Contributi da Regione o Prov. Aut. (extra fondo) - Risorse aggiuntive da bilancio regionale a titolo di copertura LEA	0,00	0,00
AA0090	A.1.B.1.3) Contributi da Regione o Prov. Aut. (extra fondo) - Risorse aggiuntive da bilancio regionale a titolo di copertura extra LEA	10.359,26	10.359,26
AA0100	A.1.B.1.4) Contributi da Regione o Prov. Aut. (extra fondo) - Altro	0,00	0,00
AA0110	A.1.B.2) Contributi da Aziende sanitarie pubbliche della Regione o Prov. Aut. (extra fondo)	7.095,50	7.095,50
AA0120	A.1.B.2.1) Contributi da Aziende sanitarie pubbliche della Regione o Prov. Aut. (extra fondo) vincolati	7.095,50	7.095,50
AA0130	A.1.B.2.2) Contributi da Aziende sanitarie pubbliche della Regione o Prov. Aut. (extra fondo) altro	0,00	0,00
AA0140	A.1.B.3) Contributi da Ministero della salute e da altri soggetti pubblici (extra fondo)	5.318.105,26	4.642.846,37
AA0141	A.1.B.3.1) Contributi da Ministero della Salute (extra fondo)	510.817,31	2.733,69
AA0150	A.1.B.3.2) Contributi da altri soggetti pubblici (extra fondo) vincolati	230.055,99	62.880,72
AA0150a	A.1.B.3.2.a) Contributi da altri soggetti pubblici (extra fondo) vincolati - PERIMETRO SANITA'	0,00	0,00
AA0150b	A.1.B.3.2.b) Contributi da altri soggetti pubblici (extra fondo) vincolati - NO PERIMETRO SANITA'	230.055,99	62.880,72
AA0160	A.1.B.3.3) Contributi da altri soggetti pubblici (extra fondo) L. 210/92	0,00	0,00
AA0170	A.1.B.3.4) Contributi da altri soggetti pubblici (extra fondo) altro	4.577.231,96	4.577.231,96
AA0171	A.1.B.3.5) Contributi da altri soggetti pubblici (extra fondo) - in attuazione dell'art. 79, comma 1 sexies lettera c) del D.L. 112/2008, convertito con Legge 133/2008 e della Legge 23 dicembre 2009 n. 191	0,00	0,00
AA0180	A.1.C) Contributi c/esercizio per ricerca	0,00	0,00
AA0190	A.1.C.1) Contributi da Ministero della Salute per ricerca corrente	0,00	0,00
AA0200	A.1.C.2) Contributi da Ministero della Salute per ricerca finalizzata	0,00	0,00
AA0210	A.1.C.3) Contributi da Regione ed altri soggetti pubblici per ricerca	0,00	0,00
AA0220	A.1.C.4) Contributi da privati per ricerca	0,00	0,00
AA0230	A.1.D) Contributi c/esercizio da privati	40.700,00	0,00

Tab. 52 – Dettaglio rettifica contributi in conto esercizio per destinazione ad investimenti

Dettaglio rettifica Contributi in C/Esercizio per destinazione ad investimenti	Contributo assegnato	Quota destinata ad investimenti	% Incidenza
AA0010 (A.1) Contributi in c/esercizio)	925.414.090,65	782.356,96	0%
AA0020 (A.1.A) Contributi da Regione o Prov. Aut. per quota F.S. regionale)	920.015.429,86	782.356,96	0%
AA0030 (A.1.A.1) da Regione o Prov. Aut. per quota F.S. regionale indistinto)	913.051.891,11	782.356,96	0%
AA0031 (A.1.A.1.1) Finanziamento indistinto	841.493.267,18	782.356,96	0%
AA0031a (A.1.A.1.1.A) Finanziamento indistinto - quota capitaria	834.799.424,77	782.356,96	0%
AA0031b (A.1.A.1.1.B) Finanziamento indistinto - altro	6.693.842,41	0,00	0%
AA0032 (A.1.A.1.2) Finanziamento indistinto finalizzato da Regione	43.572.323,93	0,00	0%
AA0032a (A.1.A.1.2.A) Finanziamento indistinto finalizzato da Regione - per investimenti	0,00	0,00	
AA0032b (A.1.A.1.2.B) Finanziamento indistinto finalizzato da Regione - vincolati GSA	43.572.323,93	0,00	0%
AA0033 (A.1.A.1.3) Funzioni	27.986.300,00	0,00	0%
AA0034 (A.1.A.1.3.A) Funzioni - Pronto Soccorso	7.850.000,00	0,00	0%
AA0035 (A.1.A.1.3.B) Funzioni - Altro	20.136.300,00	0,00	0%
AA0036 (A.1.A.1.4) Quota finalizzata per il Piano aziendale di cui all'art. 1, comma 528, L. 208/2015	0,00	0,00	
AA0040 (A.1.A.2) da Regione o Prov. Aut. per quota F.S. regionale vincolato)	6.963.538,75	0,00	0%
AA0050 (A.1.B) Contributi c/esercizio (extra fondo))	5.357.960,79	0,00	0%
AA0060 (A.1.B.1) da Regione o Prov. Aut. (extra fondo))	32.760,03	0,00	0%
AA0070 (A.1.B.1.1) Contributi da Regione o Prov. Aut. (extra fondo) vincolati)	22.400,77	0,00	0%
AA0080 (A.1.B.1.2) Contributi da Regione o Prov. Aut. (extra fondo) - Risorse aggiuntive da bilancio regionale a titolo di copertura LEA)	0,00	0,00	
AA0090 (A.1.B.1.3) Contributi da Regione o Prov. Aut. (extra fondo) - Risorse aggiuntive da bilancio regionale a titolo di copertura extra LEA)	10.359,26	0,00	0%
AA0100 (A.1.B.1.4) Contributi da Regione o Prov. Aut. (extra fondo) - Altro)	0,00	0,00	
AA0110 (A.1.B.2) Contributi da Aziende sanitarie pubbliche della Regione o Prov. Aut. (extra fondo))	7.095,50	0,00	0%
AA0120 (A.1.B.2.1) Contributi da Aziende sanitarie pubbliche della Regione o Prov. Aut. (extra fondo) vincolati)	7.095,50	0,00	0%
AA0130 (A.1.B.2.2) Contributi da Aziende sanitarie pubbliche della Regione o Prov. Aut. (extra fondo) altro)	0,00	0,00	
AA0140 (A.1.B.3) Contributi da Ministero della Salute e da altri soggetti pubblici (extra fondo))	5.318.105,26	0,00	0%
AA0141 (A.1.B.3.1) Contributi da Ministero della Salute (extra fondo)	510.817,31	0,00	0%
AA0150 (A.1.B.3.2) Contributi da altri soggetti pubblici (extra fondo) vincolati)	230.055,99	0,00	0%
AA0150a (A.1.B.3.2.a) Contributi da altri soggetti pubblici (extra fondo) vincolati - PERIMETRO SANITA'	0,00	0,00	
AA0150b (A.1.B.3.2.b) Contributi da altri soggetti pubblici (extra fondo) vincolati - NO PERIMETRO SANITA'	230.055,99	0,00	0%
AA0160 (A.1.B.3.3) Contributi da altri soggetti pubblici (extra fondo) L. 210/92)	0,00	0,00	
AA0170 (A.1.B.3.4) Contributi da altri soggetti pubblici (extra fondo) altro)	4.577.231,96	0,00	0%
AA0171 (A.1.B.3.5) Contributi da altri soggetti pubblici (extra fondo) - in attuazione dell'art. 79, comma 1 sexies lettera c) del D.L. 112/2008, convertito con Legge 133/2008 della legge 23 dicembre 2009 n. 191	0,00	0,00	
AA0180 (A.1.C) Contributi c/esercizio per ricerca)	0,00	0,00	
AA0190 (A.1.C.1) Contributi da Ministero della Salute per ricerca corrente)	0,00	0,00	
AA0200 (A.1.C.2) Contributi da Ministero della Salute per ricerca finalizzata)	0,00	0,00	
AA0210 (A.1.C.3) Contributi da Regione ed altri soggetti pubblici per ricerca)	0,00	0,00	
AA0220 (A.1.C.4) Contributi da privati per ricerca)	0,00	0,00	
AA0230 (A.1.D) Contributi c/esercizio da privati)	40.700,00	0,00	0%

Altre informazioni relative a contributi in conto esercizio.

Informazione	Caso presente in azienda?		Se sì, illustrare
CT01. Sono state rilevate significative variazioni rispetto all'esercizio precedente?	NO		

18.Proventi e ricavi diversi

Tab. 53 – Dettaglio ricavi per prestazioni sanitarie in mobilità

RICAVI PER PRESTAZIONI IN MOBILITA'	CONSUNTIVO													
	ULSS 501	ULSS 502	ULSS 503	ULSS 504	ULSS 505	ULSS 506	ULSS 507	ULSS 508	ULSS 509	AZ. OSP. PADOVA	Azienda Ospedaliera Universitaria Integrata	Istituto Oncologico Veneto	ULSS 500	Totale Aziende Regione Veneto
RICAVI DA MOBILITA' SANITARIA INFRAREGIONALE (A)	1.623.049,00	6.449.981,00	4.309.328,00	1.154.532,00	1.381.128,00	18.335.596,00	43.949.591,00	0,00	5.914.199,00	0,00	0,00	0,00	0,00	83.117.404,00
A.4.A.1.1) Prestazioni di ricovero	1.213.462,00	4.398.327,00	2.960.260,00	705.528,00	1.198.966,00	11.057.175,00	28.215.030,00	0,00	3.626.335,00	0,00	0,00	0,00	0,00	53.375.083,00
A.4.A.1.2) Prestazioni di specialistica ambulatoriale	103.205,00	411.730,00	258.639,00	52.097,00	100.141,00	2.366.681,00	8.073.194,00	0,00	1.101.461,00	0,00	0,00	0,00	0,00	12.467.148,00
A.4.A.1.3) Prestazioni di pronto soccorso non seguite da ricovero	3.910,00	26.740,00	17.019,00	4.664,00	6.381,00	196.297,00	214.522,00	0,00	87.191,00	0,00	0,00	0,00	0,00	556.724,00
A.4.A.1.4) Prestazioni di psichiatria residenziale e semiresidenziale	0,00	0,00	0,00	0,00	0,00	0,00	0,00	0,00	0,00	0,00	0,00	0,00	0,00	0,00
A.4.A.1.5) Prestazioni di File F	287.646,00	1.542.336,00	1.023.896,00	377.383,00	57.868,00	3.731.943,00	6.616.164,00	0,00	703.121,00	0,00	0,00	0,00	0,00	14.340.357,00
A.4.A.1.6) Prestazioni servizi MMG, PLS, Contin. assistenziale	4.171,00	8.266,00	12.550,00	3.883,00	3.067,00	95.692,00	92.811,00	0,00	42.726,00	0,00	0,00	0,00	0,00	263.166,00
A.4.A.1.7) Prestazioni servizi farmaceutica convenzionata	8.433,00	23.273,00	30.202,00	8.659,00	12.556,00	672.529,00	296.742,00	0,00	323.300,00	0,00	0,00	0,00	0,00	1.375.694,00
A.4.A.1.8) Prestazioni termali	0,00	0,00	0,00	0,00	0,00	0,00	0,00	0,00	0,00	0,00	0,00	0,00	0,00	0,00
A.4.A.1.9) Prestazioni trasporto ambulanze ed elisoccorso	2.222,00	10.438,00	6.673,00	2.318,00	2.105,00	22.801,00	35.596,00	0,00	21.370,00	0,00	0,00	0,00	0,00	103.523,00
A.4.A.1.12) Prestazioni assistenza riabilitativa extraospedaliera	0,00	5.351,00	89,00	0,00	44,00	192.478,00	395.662,00	0,00	8.695,00	0,00	0,00	0,00	0,00	602.319,00
A.4.A.1.13) Ricavi per cessioni di emocomponenti e cellule staminali	0,00	0,00	0,00	0,00	0,00	0,00	0,00	0,00	0,00	0,00	0,00	0,00	0,00	0,00
A.4.A.1.15.A) Altre prestazioni sanitarie e socio-sanitarie a rilevanza sanitaria - HOSPICE	0,00	23.520,00	0,00	0,00	0,00	0,00	9.870,00	0,00	0,00	0,00	0,00	0,00	0,00	33.390,00
RICAVI DA MOBILITA' SANITARIA EXTRAREGIONALE (B)														10.453.924,00
A.4.A.3.1) Prestazioni di ricovero														6.967.390,00
A.4.A.3.2) Prestazioni ambulatoriali														863.405,00
A.4.A.3.3) Prestazioni di pronto soccorso non seguite da ricovero														251.200,00
A.4.A.3.4) Prestazioni di psichiatria residenziale e semiresidenziale														0,00
A.4.A.3.5) Prestazioni di File F														1.791.235,00
A.4.A.3.6) Prestazioni servizi MMG, PLS, Contin. assistenziale														188.815,00
A.4.A.3.7) Prestazioni servizi farmaceutica convenzionata														313.546,00
A.4.A.3.8) Prestazioni termali														0,00
A.4.A.3.9) Prestazioni trasporto ambulanze ed elisoccorso														78.333,00
A.4.A.3.10) Prestazioni assistenza integrativa da pubblico														0,00
A.4.A.3.11) Prestazioni assistenza protesica da pubblico														0,00
A.4.A.3.12) Ricavi per cessione di emocomponenti e cellule staminali														0,00
A.4.A.3.13) Ricavi GSA per differenziale saldo mobilità interregionale														0,00
A.4.A.3.14) Altre prestazioni sanitarie e socio-sanitarie a rilevanza sanitaria														0,00
TOTALE RICAVI DA MOBILITA' (A+B)	1.623.049,00	6.449.981,00	4.309.328,00	1.154.532,00	1.381.128,00	18.335.596,00	43.949.591,00	0,00	5.914.199,00	0,00	0,00	0,00	0,00	93.571.328,00
RICAVI PER PRESTAZIONI OGGETTO DI FATTURAZIONE DIRETTA INFRAREGIONALE (C) POSTE R	47.610,85	701.965,28	1.284.118,76	137.737,86	204.866,24	2.852.004,70	2.249.909,75	0,00	1.246.216,85	241.901,12	170.600,28	20.523,90	0,00	9.157.455,59
RICAVI PER PREST. OGGETTO DI FATTUR. DIRETTA EXTRAREGIONALE (D)														361.079,59
TOTALE RICAVI PER PREST. OGGETTO DI FATTURAZ. DIRETTA (C+D)	47.610,85	701.965,28	1.284.118,76	137.737,86	204.866,24	2.852.004,70	2.249.909,75	0,00	1.246.216,85	241.901,12	170.600,28	20.523,90	0,00	9.518.535,18
TOTALE RICAVI AZIENDE REGIONE (A+C)	1.670.659,85	7.151.946,28	5.593.446,76	1.292.269,86	1.585.994,24	21.187.600,70	46.199.500,75	0,00	7.160.415,85	241.901,12	170.600,28	20.523,90	0,00	92.274.859,59
TOTALE RICAVI AZIENDE EXTRA REGIONE (B+D)														10.815.003,59
TOTALE RICAVI AZIENDE SANITARIE PUBBLICHE (A+B+C+D)														103.089.863,18

Tab. 54– Dettaglio ricavi e costi per prestazioni sanitarie erogate in regime di intramoenia

	CONSUNTIVO		VARIAZIONE	VARIAZIONE%
	Valore Anno N-1	Valore Anno N	Valore Anno N	Valore Anno N
AA0670 (A.4.D) Ricavi per prestazioni sanitarie erogate in regime di intramoenia)	15.527.468,05	16.080.511,74	553.043,69	4%
AA0680 (A.4.D.1) Ricavi per prestazioni sanitarie intramoenia - Area ospedaliera)	3.720.917,04	3.905.035,12	184.118,08	5%
AA0690 (A.4.D.2) Ricavi per prestazioni sanitarie intramoenia - Area specialistica)	11.441.590,25	11.853.343,35	411.753,10	4%
AA0700 (A.4.D.3) Ricavi per prestazioni sanitarie intramoenia - Area sanità pubblica)	62.697,30	54.781,43	-7.915,87	-13%
AA0710 (A.4.D.4) Ricavi per prestazioni sanitarie intramoenia - Consulenze (ex art. 55 c.1 lett. c, d) ed ex art. 57-58))	111.659,16	87.953,17	-23.705,99	-21%
AA0720 (A.4.D.5) Ricavi per prestazioni sanitarie intramoenia - Consulenze (ex art. 55 c.1 lett. c, d) ed ex art. 57-58) (Aziende sanitarie pubbliche della Regione))	190.604,30	179.398,67	-11.205,63	-6%
AA0730 (A.4.D.6) Ricavi per prestazioni sanitarie intramoenia - Altro)	0,00	0,00	0,00	0%
AA0740 (A.4.D.7) Ricavi per prestazioni sanitarie intramoenia - Altro (Aziende sanitarie pubbliche della Regione))	0,00	0,00	0,00	0%
BA1200 (B.2.A.13) Compartecipazione al personale per att. libero-prof. (intramoenia))	12.554.561,59	13.003.200,10	448.638,51	4%
BA1210 (B.2.A.13.1) Compartecipazione al personale per att. libero professionale intramoenia - Area ospedaliera)	2.818.100,54	3.046.666,06	228.565,52	8%
BA1220 (B.2.A.13.2) Compartecipazione al personale per att. libero professionale intramoenia - Area specialistica)	9.415.634,89	9.667.421,02	251.786,13	3%
BA1230 (B.2.A.13.3) Compartecipazione al personale per att. libero professionale intramoenia - Area sanità pubblica)	54.234,17	47.387,38	-6.846,79	-13%
BA1240 (B.2.A.13.4) Compartecipazione al personale per att. libero professionale intramoenia - Consulenze (ex art. 55 c.1 lett. c, d) ed ex Art. 57-58))	266.591,99	241.725,64	-24.866,35	-9%
BA1250 (B.2.A.13.5) Compartecipazione al personale per att. libero professionale intramoenia - Consulenze (ex art. 55 c.1 lett. c, d) ed ex Art. 57-58) (Aziende sanitarie pubbliche della Regione))	0,00	0,00	0,00	0%
BA1260 (B.2.A.13.6) Compartecipazione al personale per att. libero professionale intramoenia - Altro)	0,00	0,00	0,00	0%
BA1270 (B.2.A.13.7) Compartecipazione al personale per att. libero professionale intramoenia - Altro (Aziende sanitarie pubbliche della Regione))	0,00	0,00	0,00	0%

	CONSUNTIVO		VARIAZIONE	VARIAZIONE%
	Valore Anno N-1	Valore Anno N	Valore Anno N	Valore Anno N
Totale Altri Costi Intramoenia	2.771.034,99	2.884.650,76	113.615,77	4%
IRAP relativa ad attività di libera professione (intramoenia)	1.159.411,99	1.236.512,41	77.100,42	6%
Costi diretti aziendali	0,00	0,00	0,00	0%
Costi generali aziendali	1.228.341,66	1.273.834,66	45.493,00	4%
Fondo di perequazione	0,00	0,00	0,00	0%
Indennità di esclusività medica per attività di libera professione	383.281,34	374.303,69	-8.977,65	-2%

Come da indicazioni regionali il Fondo di perequazione nella tabella di cui sopra è stato inserito con importo pari a zero perché è già compreso nei vari conti di costo della compartecipazione al personale per attività libero professionale intramoenia (BA1200 e sottoconti).

L'indennità di esclusività è stata valorizzata e attribuita ai costi di libera professione secondo una delle metodologie proposte dalla corte dei conti, nello specifico sulla base delle ore lavorate.

Tab. 55 – Dettaglio rimborsi da aziende sanitarie pubbliche della Regione per acquisti di beni

Rimborso per acquisto di beni	CONSUNTIVO														Totale Aziende Regione Veneto
	ULSS 501	ULSS 502	ULSS 503	ULSS 504	ULSS 505	ULSS 506	ULSS 507	ULSS 508	ULSS 509	AZ.OSP. PADOVA	AZ.OSP. UNIV. INT.	Istituto Oncologico Veneto	ULSS 500		
AA0820 (A. S.C.2) Rimborsi per acquisto beni da parte di Aziende sanitarie pubbliche della Regione)	2.833,26	123.730,08	3.317,95	0,00	3.021,70	48.479,52	189.352,50	0,00	6.498,11	30.802,36	26.975,92	8.295,38	0,00	443.306,78	
AA0821 (Prodotti farmaceutici ed emoderivati:)	2.833,26	123.730,08	3.317,95	0,00	3.021,70	48.479,52	189.352,50	0,00	6.498,11	30.802,36	26.487,92	8.295,38	0,00	442.818,78	
AA0821a (Medicinali con AIC, ad eccezione di vaccini ed emoderivati di produzione regionale)	2.833,26	96.302,94	3.317,95	0,00	3.021,70	41.574,13	149.400,24	0,00	254,91	30.802,36	26.309,19	8.295,38	0,00	362.112,06	
AA0821b (Medicinali senza AIC)	0,00	27.427,14	0,00	0,00	0,00	6.905,39	7.480,26	0,00	6.243,20	0,00	178,73	0,00	0,00	48.234,72	
AA0821c (Emoderivati di produzione regionale)	0,00	0,00	0,00	0,00	0,00	0,00	32.472,00	0,00	0,00	0,00	0,00	0,00	0,00	32.472,00	
AA0822 (Sangue ed emocomponenti)	0,00	0,00	0,00	0,00	0,00	0,00	0,00	0,00	0,00	0,00	0,00	0,00	0,00	0,00	
AA0823 (Dispositivi medici)	0,00	0,00	0,00	0,00	0,00	0,00	0,00	0,00	0,00	0,00	488,00	0,00	0,00	488,00	
AA0823.a (Dispositivi medici)	0,00	0,00	0,00	0,00	0,00	0,00	0,00	0,00	0,00	0,00	488,00	0,00	0,00	488,00	
AA0823.b (Dispositivi medici impiantabili attivi)	0,00	0,00	0,00	0,00	0,00	0,00	0,00	0,00	0,00	0,00	0,00	0,00	0,00	0,00	
AA0823.c (Dispositivi medico diagnostici in vitro (IVD))	0,00	0,00	0,00	0,00	0,00	0,00	0,00	0,00	0,00	0,00	0,00	0,00	0,00	0,00	
AA0824 (Prodotti dietetici)	0,00	0,00	0,00	0,00	0,00	0,00	0,00	0,00	0,00	0,00	0,00	0,00	0,00	0,00	
AA0825 (Materiali per la profilassi (vaccini))	0,00	0,00	0,00	0,00	0,00	0,00	0,00	0,00	0,00	0,00	0,00	0,00	0,00	0,00	
AA0826 (Prodotti chimici)	0,00	0,00	0,00	0,00	0,00	0,00	0,00	0,00	0,00	0,00	0,00	0,00	0,00	0,00	
AA0827 (Materiali e prodotti per uso veterinario)	0,00	0,00	0,00	0,00	0,00	0,00	0,00	0,00	0,00	0,00	0,00	0,00	0,00	0,00	
AA0828 (Altri beni e prodotti sanitari)	0,00	0,00	0,00	0,00	0,00	0,00	0,00	0,00	0,00	0,00	0,00	0,00	0,00	0,00	
AA0829 (Prodotti alimentari)	0,00	0,00	0,00	0,00	0,00	0,00	0,00	0,00	0,00	0,00	0,00	0,00	0,00	0,00	
AA082a (Materiali di guardaroba, di pulizia e di convivenza in genere)	0,00	0,00	0,00	0,00	0,00	0,00	0,00	0,00	0,00	0,00	0,00	0,00	0,00	0,00	
AA082b (Combustibili, carburanti e lubrificanti)	0,00	0,00	0,00	0,00	0,00	0,00	0,00	0,00	0,00	0,00	0,00	0,00	0,00	0,00	
AA082c (Supporti informatici e cancelleria)	0,00	0,00	0,00	0,00	0,00	0,00	0,00	0,00	0,00	0,00	0,00	0,00	0,00	0,00	
AA082d (Materiale per la manutenzione)	0,00	0,00	0,00	0,00	0,00	0,00	0,00	0,00	0,00	0,00	0,00	0,00	0,00	0,00	
AA082e (Altri beni e prodotti non sanitari)	0,00	0,00	0,00	0,00	0,00	0,00	0,00	0,00	0,00	0,00	0,00	0,00	0,00	0,00	

Altre informazioni relative a proventi e ricavi diversi.

Informazione	Caso presente in azienda?		Se sì, illustrare
PR01. Sono state rilevate significative variazioni rispetto all'esercizio precedente?	NO		.

19.Acquisti di beni

Tab. 56 – Dettaglio acquisti di beni sanitari per tipologia di distribuzione

Dettaglio acquisto di beni sanitari per tipologia di distribuzione	CONSUNTIVO		
	CONSUNTIVO	Per conto	TOTALE
Totale	103.120.407,58	0,00	103.120.407,58
Prodotti farmaceutici ed emoderivati	102.389.143,04	0,00	102.389.143,04
Medicinali con AIC, ad eccezione di vaccini ed emoderivati di produzione regionale	100.711.803,11	0,00	100.711.803,11
Medicinali senza AIC	661.739,37	0,00	661.739,37
Ossigeno e altri gas medicali	1.015.600,56	0,00	1.015.600,56
Emoderivati di produzione regionale	0,00	0,00	0,00
Emoderivati di produzione regionale da pubblico (Aziende sanitarie pubbliche della Regione) - Mobilità Intraregionale	0,00	0,00	0,00
Emoderivati di produzione regionale da pubblico (Aziende sanitarie pubbliche della Regione) - Mobilità Extraregionale	0,00	0,00	0,00
Emoderivati di produzione regionale da altri soggetti	0,00	0,00	0,00
Prodotti dietetici	731.264,54	0,00	731.264,54

Tab. 57 – Dettaglio acquisti di beni da aziende sanitarie pubbliche

Dettaglio acquisto di beni da Aziende Sanitarie pubbliche della Regione	Consuntivo													
	ULSS 101	ULSS 102	ULSS 103	ULSS 104	ULSS 105	ULSS 106	ULSS 107	ULSS 108	ULSS 109	ULSS 122	AZ.OSP. PADOVA	Azienda Ospedaliera Universitaria	Istituto Oncologico Veneto	Totale Aziende Regione Veneto
Totale Acquisto Beni da Aziende Sanitarie della Regione	718,52	3.043,21	6.724,24	0,00	12.329,77	28.005,57	17.169,78	0,00	0,00	91.429,23	78.170,64	25.162,23	24.469.068,13	24.731.821,32
Totale acquisti beni sanitari da Aziende Sanitarie della Regione	718,52	3.043,21	6.724,24	0,00	12.329,77	28.005,57	17.169,78	0,00	0,00	91.429,23	78.170,64	25.162,23	24.467.228,31	24.729.981,50
Prodotti farmaceutici ed emoderivati	718,52	3.043,21	6.724,24	0,00	12.329,77	28.005,57	16.626,71	0,00	0,00	87.711,35	78.170,64	25.162,23	17.895.513,98	18.154.006,22
Medicinali con AIC, ad eccezione di vaccini ed emoderivati di produzione regionale	718,52	3.043,21	6.724,24	0,00	12.329,77	28.005,57	16.626,71	0,00	0,00	87.711,35	78.170,64	25.162,23	17.895.513,98	18.154.006,22
Medicinali senza AIC	0,00	0,00	0,00	0,00	0,00	0,00	0,00	0,00	0,00	0,00	0,00	0,00	0,00	0,00
Ossigeno e altri gas medicali	0,00	0,00	0,00	0,00	0,00	0,00	0,00	0,00	0,00	0,00	0,00	0,00	0,00	0,00
Emoderivati di produzione regionale	0,00	0,00	0,00	0,00	0,00	0,00	0,00	0,00	0,00	0,00	0,00	0,00	1.130.988,22	1.130.988,22
Emoderivati di produzione regionale da pubblico (Aziende sanitarie pubbliche della regione) - Mobilità intraregionale	0,00	0,00	0,00	0,00	0,00	0,00	0,00	0,00	0,00	0,00	0,00	0,00	0,00	0,00
Emoderivati di produzione regionale da pubblico (Aziende sanitarie pubbliche della regione) - Mobilità extraregionale	0,00	0,00	0,00	0,00	0,00	0,00	0,00	0,00	0,00	0,00	0,00	0,00	0,00	0,00
Emoderivati di produzione regionale da altri soggetti	0,00	0,00	0,00	0,00	0,00	0,00	0,00	0,00	0,00	0,00	0,00	0,00	1.130.988,22	1.130.988,22
Sangue ed emocomponenti	0,00	0,00	0,00	0,00	0,00	0,00	0,00	0,00	0,00	0,00	0,00	0,00	0,00	0,00
Dispositivi medici	0,00	0,00	0,00	0,00	0,00	0,00	0,00	0,00	0,00	3.640,00	0,00	0,00	2.660.638,84	2.664.278,84
Dispositivi medici	0,00	0,00	0,00	0,00	0,00	0,00	0,00	0,00	0,00	0,00	0,00	0,00	2.037.520,77	2.037.520,77
Dispositivi medici impiantabili attivi	0,00	0,00	0,00	0,00	0,00	0,00	0,00	0,00	0,00	3.640,00	0,00	0,00	0,00	3.640,00
Dispositivi medico diagnostici in vitro (IVD)	0,00	0,00	0,00	0,00	0,00	0,00	0,00	0,00	0,00	0,00	0,00	0,00	623.118,07	623.118,07
Prodotti dietetici	0,00	0,00	0,00	0,00	0,00	0,00	543,07	0,00	0,00	77,88	0,00	0,00	0,00	620,95
Materiali per la profilassi (vaccini)	0,00	0,00	0,00	0,00	0,00	0,00	0,00	0,00	0,00	0,00	0,00	0,00	29.180,80	29.180,80
Prodotti chimici	0,00	0,00	0,00	0,00	0,00	0,00	0,00	0,00	0,00	0,00	0,00	0,00	0,00	0,00
Materiali e prodotti per uso veterinario	0,00	0,00	0,00	0,00	0,00	0,00	0,00	0,00	0,00	0,00	0,00	0,00	0,00	0,00
Altri beni e prodotti sanitari	0,00	0,00	0,00	0,00	0,00	0,00	0,00	0,00	0,00	0,00	0,00	0,00	2.750.906,47	2.750.906,47
Emoderivati CRAI	0,00	0,00	0,00	0,00	0,00	0,00	0,00	0,00	0,00	0,00	0,00	0,00	0,00	0,00
Altro	0,00	0,00	0,00	0,00	0,00	0,00	0,00	0,00	0,00	0,00	0,00	0,00	2.750.906,47	2.750.906,47
da Regione	0,00	0,00	0,00	0,00	0,00	0,00	0,00	0,00	0,00	0,00	0,00	0,00	1.839,82	1.839,82
Prodotti alimentari	0,00	0,00	0,00	0,00	0,00	0,00	0,00	0,00	0,00	0,00	0,00	0,00	0,00	0,00
Materiali di guardaroba, di pulizia e di convivenza in genere	0,00	0,00	0,00	0,00	0,00	0,00	0,00	0,00	0,00	0,00	0,00	0,00	0,00	0,00
Combustibili, carburanti e lubrificanti	0,00	0,00	0,00	0,00	0,00	0,00	0,00	0,00	0,00	0,00	0,00	0,00	0,00	0,00
Supporti informatici e cancelleria	0,00	0,00	0,00	0,00	0,00	0,00	0,00	0,00	0,00	0,00	0,00	0,00	0,00	0,00
Materiale per la manutenzione	0,00	0,00	0,00	0,00	0,00	0,00	0,00	0,00	0,00	0,00	0,00	0,00	0,00	0,00
Altri beni e prodotti non sanitari	0,00	0,00	0,00	0,00	0,00	0,00	0,00	0,00	0,00	0,00	0,00	0,00	1.839,82	1.839,82

AB01 – Acquisti di beni

Ciascuna tipologia di bene, compreso nelle voci relative agli acquisti di beni sanitari e non sanitari, è monitorata attraverso il sistema gestionale del magazzino, che rileva ogni tipologia di movimento, in entrata e in uscita.

Altre informazioni relative agli acquisti di beni

Informazione	Caso presente in azienda?	Se sì, illustrare
AB02. Sono stati rilevati costi per acquisto di beni da altre Aziende Sanitarie della Regione? Se sì, di quali tipologie di beni si tratta?	SI	Prodotti farmaceutici, dispositivi Medici, IVD e Organi destinati a trapianti.
AB03. Sono state rilevate significative variazioni rispetto all'esercizio precedente?	NO	

20.Acquisti di servizi

Tab. 58 – Dettaglio acquisti di servizi sanitari in mobilità

Dettaglio acquisti di servizi sanitari in mobilità	Dettaglio Mobilità													Totale Aziende Regione Veneto
	ULSS 501	ULSS 502	ULSS 503	ULSS 504	ULSS 505	ULSS 506	ULSS 507	ULSS 508	ULSS 509	AZ.OSP. PADOVA	AZ.OSP. UNIV. INT.	Istituto Oncologico Veneto	ULSS 500	
COSTI DA MOBILITA' SANITARIA INFRAREGIONALE (A)	411.579,00	1.178.218,00	2.469.522,00	411.304,00	662.414,00	7.320.525,00	7.814.638,00	0,00	16.092.108,00	11.342.446,00	12.308.550,00	5.111.232,00	0,00	65.122.536,00
B.2.A.1.2) - da pubblico (Aziende sanitarie pubbliche della Regione) - Mobilità intraregionale (medicina di base)	758,00	8.349,00	4.133,00	1.212,00	967,00	62.358,00	68.378,00	0,00	44.565,00	0,00	0,00	0,00	0,00	190.720,00
B.2.A.2.2) - da pubblico (Aziende sanitarie pubbliche della Regione) - Mobilità intraregionale (farmaceutica)	13.447,00	21.388,00	20.074,00	21.866,00	10.224,00	246.183,00	481.094,00	0,00	195.337,00	0,00	0,00	0,00	0,00	1.008.613,00
B.2.A.3.1) - da pubblico (Aziende sanitarie pubbliche della Regione) (ambulatoriale)	49.826,00	118.933,00	149.693,00	37.623,00	107.433,00	985.465,00	1.168.573,00	0,00	2.354.714,00	1.618.938,00	1.500.170,00	1.716.085,00	0,00	9.807.453,00
B.2.A.3.2) prestazioni di pronto soccorso non seguite da ricovero - da pubblico (Aziende sanitarie pubbliche della Regione)	12.907,00	14.552,00	26.678,00	20.090,00	6.617,00	96.786,00	176.070,00	0,00	235.638,00	51.721,00	33.140,00	0,00	0,00	674.399,00
B.2.A.4.1) - da pubblico (Aziende sanitarie pubbliche della Regione) (riabilitative)	63.441,00	84,00	0,00	40.161,00	0,00	60.507,00	337.408,00	0,00	141.291,00	0,00	0,00	0,00	0,00	642.892,00
B.2.A.7.1) - da pubblico (Aziende sanitarie pubbliche della Regione) (ospedaliera)	231.678,00	894.185,00	2.197.814,00	243.542,00	485.469,00	4.886.705,00	4.598.805,00	0,00	11.956.853,00	5.914.289,00	6.500.273,00	871.613,00	0,00	38.781.226,00
B.2.A.8.1) - da pubblico (Aziende sanitarie pubbliche della Regione) (psichiatria)	0,00	0,00	0,00	0,00	0,00	0,00	0,00	0,00	0,00	0,00	0,00	0,00	0,00	0,00
B.2.A.9.1) - da pubblico (Aziende sanitarie pubbliche della Regione) - Mobilità intraregionale (file F)	30.441,00	114.530,00	63.982,00	17.477,00	48.994,00	544.992,00	955.961,00	0,00	1.150.517,00	3.531.016,00	4.247.234,00	2.522.845,00	0,00	13.227.989,00
B.2.A.10.1) - da pubblico (Aziende sanitarie pubbliche della Regione) - Mobilità intraregionale (terminali)	0,00	0,00	3.383,00	20.738,00	0,00	425.713,00	0,00	0,00	51,00	0,00	0,00	0,00	0,00	449.885,00
B.2.A.11.1) - da pubblico (Aziende sanitarie pubbliche della Regione) - Mobilità intraregionale (trasporto)	8.661,00	6.197,00	3.765,00	8.595,00	2.710,00	11.816,00	27.929,00	0,00	12.942,00	15.282,00	27.733,00	689,00	0,00	126.319,00
B.2.A.12.1.B) - da pubblico (Aziende sanitarie pubbliche della Regione) - Mobilità intraregionale (altre prestazioni socio-sanitarie a rilevanza sanitaria)	420,00	0,00	0,00	0,00	0,00	0,00	420,00	0,00	0,00	211.200,00	0,00	0,00	0,00	212.040,00
COSTI DA MOBILITA' SANITARIA EXTRAREGIONALE (B)														17.664.998,00
B.2.A.1.3) - da pubblico (Aziende sanitarie pubbliche Extraregione) - Mobilità extraregionale (medicina di base)														77.302,00
B.2.A.2.3) - da pubblico (Aziende sanitarie pubbliche Extraregione) - Mobilità extraregionale (farmaceutica)														130.524,00
B.2.A.3.5) - da pubblico (Aziende sanitarie pubbliche Extraregione) - Mobilità extraregionale (ambulatoriale)														1.362.346,00
B.2.A.3.6) prestazioni di pronto soccorso non seguite da ricovero - da pubblico (Aziende sanitarie pubbliche Extraregione) - Mobilità extraregionale														235.789,00
B.2.A.5.3) - da pubblico (Aziende sanitarie pubbliche della Regione) (integrative)														0,00
B.2.A.6.3) - da pubblico (Aziende sanitarie pubbliche della Regione) (protesica)														0,00
B.2.A.7.3) - da pubblico (Aziende sanitarie pubbliche della Regione) (ospedaliera)														14.472.490,00
B.2.A.9.3) - da pubblico (Aziende sanitarie pubbliche della Regione) (file F)														802.949,00
B.2.A.10.3) - da pubblico (Aziende sanitarie pubbliche della Regione) (terminali)														98.204,00
B.2.A.11.3) - da pubblico (Aziende sanitarie pubbliche della Regione) - Mobilità intraregionale (trasporto)														485.394,00
TOTALE COSTI DA MOBILITA' (A+B)	411.579,00	1.178.218,00	2.469.522,00	411.304,00	662.414,00	7.320.525,00	7.814.638,00	0,00	16.092.108,00	11.342.446,00	12.308.550,00	5.111.232,00	0,00	82.787.534,00
COSTI PER PRESTAZIONI OGGETTO DI FATTURAZIONE DIRETTA INFRAREGIONALE (C) POSTE R	143.570,21	204.918,35	481.285,94	4.419,59	75.179,07	555.079,94	1.205.484,52	0,00	651.415,55	347.514,74	316.169,05	84.496,97	15.798.954,91	19.868.488,84
COSTI PER PRESTAZIONI OGGETTO DI FATTURAZIONE DIRETTA EXTRAREGIONALE (D)														200.581,49
COSTI PER PRESTAZIONI OGGETTO DI FATTURAZIONE DIRETTA (C+D)	143.570,21	204.918,35	481.285,94	4.419,59	75.179,07	555.079,94	1.205.484,52	0,00	651.415,55	347.514,74	316.169,05	84.496,97	15.798.954,91	20.069.070,33
TOTALE COSTI AZIENDE REGIONE (A+C)	555.149,21	1.383.136,35	2.950.807,94	415.723,59	737.593,07	7.875.604,94	9.020.122,52	0,00	16.743.523,55	11.689.960,74	12.624.719,05	5.195.728,97	15.798.954,91	84.981.024,84
TOTALE COSTI AZIENDE EXTRA REGIONE (B+D)														17.865.579,49
TOTALE COSTI AZIENDE SANITARE PUBBLICHE (A+B+C+D)														102.856.604,33

Tab. 59 – Dettaglio acquisti di servizi sanitari – I parte

Dettaglio acquisti di servizi sanitari	CONSUNTIVO		Variazione	Variazione %
	Valore Anno N-1	Valore Anno N	Valore Anno N	Valore Anno N
BA0400 (B.2.A) Acquisti servizi sanitari)	425.541.260,85	430.616.808,31	5.075.547,46	1%
BA0410 (B.2.A.1) Acquisti servizi sanitari per medicina di base)	56.670.650,17	55.191.940,63	-1.478.709,54	-3%
BA0420 (B.2.A.1.1) - da convenzione)	56.383.328,17	54.889.252,63	-1.494.075,54	-3%
BA0430 (B.2.A.1.1.A) Costi per assistenza MMG)	40.854.004,56	39.702.628,65	-1.151.375,91	-3%
BA0440 (B.2.A.1.1.B) Costi per assistenza PLS)	9.858.737,43	9.709.385,49	-149.351,94	-2%
BA0450 (B.2.A.1.1.C) Costi per assistenza Continuità assistenziale)	5.670.586,18	5.477.238,49	-193.347,69	-3%
BA0460 (B.2.A.1.1.D) Altro (medicina dei servizi, psicologi, medici 118, ecc))	0,00	0,00	0,00	
BA0470 (B.2.A.1.2) - da pubblico (Aziende sanitarie pubbliche della Regione) - Mobilità intraregionale)	218.102,00	209.199,00	-8.903,00	-4%
BA0480 (B.2.A.1.3) - da pubblico (Aziende sanitarie pubbliche Extraregione) - Mobilità extraregionale)	69.220,00	93.489,00	24.269,00	35%
BA0490 (B.2.A.2) Acquisti servizi sanitari per farmaceutica)	49.570.676,52	49.460.235,40	-110.441,12	0%
BA0500 (B.2.A.2.1) - da convenzione)	48.413.392,52	48.238.912,40	-174.480,12	0%
BA0510 (B.2.A.2.2) - da pubblico (Aziende sanitarie pubbliche della Regione)- Mobilità intraregionale)	1.017.418,00	1.069.211,00	51.793,00	5%
BA0520 (B.2.A.2.3) - da pubblico (Extraregione))	139.866,00	152.112,00	12.246,00	9%
BA0530 (B.2.A.3) Acquisti servizi sanitari per assistenza specialistica ambulatoriale)	42.263.320,22	44.818.820,16	2.555.499,94	6%
BA0540 (B.2.A.3.1) - da pubblico (Aziende sanitarie pubbliche della Regione))	10.431.580,00	11.444.389,00	1.012.809,00	10%
BA0541 (B.2.A.3.2) prestazioni di pronto soccorso non seguite da ricovero - da pubblico (Aziende sanitarie pubbliche della Regione))	719.046,00	787.467,00	68.421,00	10%
BA0550 (B.2.A.3.3) - da pubblico (altri soggetti pubbl. della Regione))	0,00	0,00	0,00	
BA0551 (B.2.A.3.4) prestazioni di pronto soccorso non seguite da ricovero - da pubblico (altri soggetti pubbl. della Regione))	0,00	0,00	0,00	
BA0560 (B.2.A.3.5) - da pubblico (Extraregione))	1.460.890,00	1.541.643,00	80.753,00	6%
BA0561 (B.2.A.3.6) prestazioni di pronto soccorso non seguite da ricovero - da pubblico (Extraregione))	243.554,00	299.012,00	55.458,00	23%
BA0570 (B.2.A.3.7) - da privato - Medici SUMAI)	3.807.862,00	3.922.310,71	114.448,71	3%
BA0580 (B.2.A.3.8) - da privato)	24.509.317,12	25.629.389,38	1.120.072,26	5%
BA0590 (B.2.A.3.8.A) Servizi sanitari per assistenza specialistica da IRCCS privati e Policlinici privati)	0,00	0,00	0,00	
BA0591 (B.2.A.3.8.B) Servizi sanitari per prestazioni di pronto soccorso non seguite da ricovero - da IRCCS privati e Policlinici privati)	0,00	0,00	0,00	
BA0600 (B.2.A.3.8.C) Servizi sanitari per assistenza specialistica da Ospedali Classificati privati)	0,00	0,00	0,00	
BA0601 (B.2.A.3.8.D) Servizi sanitari per prestazioni di pronto soccorso non seguite da ricovero - da Ospedali Classificati privati)	0,00	0,00	0,00	
BA0610 (B.2.A.3.8.E) Servizi sanitari per assistenza specialistica da Case di Cura private)	8.348.758,50	9.121.306,81	772.548,31	9%
BA0611 (B.2.A.3.8.F) Servizi sanitari per prestazioni di pronto soccorso non seguite da ricovero - da Case di Cura private)	0,00	0,00	0,00	
BA0620 (B.2.A.3.8.G) Servizi sanitari per assistenza specialistica da altri privati)	16.160.558,62	16.508.082,57	347.523,95	2%
BA0621 (B.2.A.3.8.H) Servizi sanitari per prestazioni di pronto soccorso non seguite da ricovero - da altri privati)	0,00	0,00	0,00	
BA0630 (B.2.A.3.9) - da privato per cittadini non residenti - Extraregione (mobilità attiva in compensazione)	1.091.071,10	1.194.609,07	103.537,97	9%
BA0631 (B.2.A.3.10) Servizi sanitari per prestazioni di pronto soccorso non seguite da ricovero - da privato per cittadini non residenti - Extraregione (mobilità attiva in compensazione)	0,00	0,00	0,00	
BA0640 (B.2.A.4) Acquisti servizi sanitari per assistenza riabilitativa)	3.927.457,47	4.133.196,96	205.739,49	5%
BA0650 (B.2.A.4.1) - da pubblico (Aziende sanitarie pubbliche della Regione))	816.938,00	739.926,00	-77.012,00	-9%
BA0660 (B.2.A.4.2) - da pubblico (altri soggetti pubbl. della Regione))	0,00	0,00	0,00	
BA0670 (B.2.A.4.3) - da pubblico (Extraregione) non soggetti a compensazione)	0,00	0,00	0,00	
BA0680 (B.2.A.4.4) - da privato (intraregionale)	3.100.524,95	3.388.324,00	287.799,05	9%
BA0690 (B.2.A.4.5) - da privato (extraregionale)	9.994,52	4.946,96	-5.047,56	-51%
BA0700 (B.2.A.5) Acquisti servizi sanitari per assistenza integrativa)	2.738.614,95	2.719.456,37	-19.158,58	-1%
BA0710 (B.2.A.5.1) - da pubblico (Aziende sanitarie pubbliche della Regione))	141.907,60	331.376,75	189.469,15	134%
BA0720 (B.2.A.5.2) - da pubblico (altri soggetti pubbl. della Regione))	0,00	0,00	0,00	
BA0730 (B.2.A.5.3) - da pubblico (Extraregione))	0,00	0,00	0,00	
BA0740 (B.2.A.5.4) - da privato)	2.596.707,35	2.388.079,62	-208.627,73	-8%
BA0750 (B.2.A.6) Acquisti servizi sanitari per assistenza protesica)	2.273.914,09	2.430.036,31	156.122,22	7%
BA0760 (B.2.A.6.1) - da pubblico (Aziende sanitarie pubbliche della Regione))	0,00	0,00	0,00	
BA0770 (B.2.A.6.2) - da pubblico (altri soggetti pubbl. della Regione))	12.224,51	0,00	-12.224,51	-100%
BA0780 (B.2.A.6.3) - da pubblico (Extraregione))	0,00	0,00	0,00	
BA0790 (B.2.A.6.4) - da privato)	2.261.689,58	2.430.036,31	168.346,73	7%
BA0800 (B.2.A.7) Acquisti servizi sanitari per assistenza ospedaliera)	93.803.738,45	96.119.119,28	2.315.380,83	2%
BA0810 (B.2.A.7.1) - da pubblico (Aziende sanitarie pubbliche della Regione))	41.481.142,00	41.447.937,00	-33.205,00	0%
BA0820 (B.2.A.7.2) - da pubblico (altri soggetti pubbl. della Regione))	0,00	0,00	0,00	
BA0830 (B.2.A.7.3) - da pubblico (Extraregione))	15.720.422,00	18.846.164,00	3.125.742,00	20%
BA0840 (B.2.A.7.4) - da privato)	30.210.746,10	28.975.423,14	-1.235.322,96	-4%
BA0850 (B.2.A.7.4.A) Servizi sanitari per assistenza ospedaliera da IRCCS privati e Policlinici privati)	0,00	0,00	0,00	
BA0860 (B.2.A.7.4.B) Servizi sanitari per assistenza ospedaliera da Ospedali Classificati privati)	0,00	0,00	0,00	
BA0870 (B.2.A.7.4.C) Servizi sanitari per assistenza ospedaliera da Case di Cura private)	30.210.746,10	28.975.423,14	-1.235.322,96	-4%
BA0880 (B.2.A.7.4.D) Servizi sanitari per assistenza ospedaliera da altri privati)	0,00	0,00	0,00	
BA0890 (B.2.A.7.5) - da privato per cittadini non residenti - Extraregione (mobilità attiva in compensazione))	6.391.428,35	6.849.595,14	458.166,79	7%

Tab. 60 – Dettaglio acquisti di servizi sanitari – II parte

BA0900 (B.2.A.8) Acquisto prestazioni di psichiatria residenziale e semiresidenziale)	4.492.047,22	4.766.364,63	274.317,41	6%
BA0910 (B.2.A.8.1) - da pubblico (Aziende sanitarie pubbliche della Regione)	0,00	0,00	0,00	
BA0920 (B.2.A.8.2) - da pubblico (altri soggetti pubbl. della Regione)	945.620,93	947.322,51	1.701,58	0%
BA0930 (B.2.A.8.3) - da pubblico (Extraregione) - non soggette a compensazione)	0,00	0,00	0,00	
BA0940 (B.2.A.8.4) - da privato (intra-regionale)	3.429.072,61	3.750.511,15	321.438,54	9%
BA0950 (B.2.A.8.5) - da privato (extraregionale)	117.353,68	68.530,97	-48.822,71	-42%
BA0960 (B.2.A.9) Acquisto prestazioni di distribuzione farmaci File F)	14.584.048,00	15.337.786,00	753.738,00	5%
BA0970 (B.2.A.9.1) - da pubblico (Aziende sanitarie pubbliche della Regione) - Mobilità intra-regionale)	13.611.692,00	14.015.081,00	403.389,00	3%
BA0980 (B.2.A.9.2) - da pubblico (altri soggetti pubbl. della Regione)	0,00	0,00	0,00	
BA0990 (B.2.A.9.3) - da pubblico (Extraregione)	972.356,00	1.322.705,00	350.349,00	36%
BA1000 (B.2.A.9.4) - da privato (intra-regionale)	0,00	0,00	0,00	
BA1010 (B.2.A.9.5) - da privato (extraregionale)	0,00	0,00	0,00	
BA1020 (B.2.A.9.6) - da privato per cittadini non residenti - Extraregione (mobilità attiva in compensazione)	0,00	0,00	0,00	
BA1030 (B.2.A.10) Acquisto prestazioni termali in convenzione)	908.798,00	993.680,00	84.882,00	9%
BA1040 (B.2.A.10.1) - da pubblico (Aziende sanitarie pubbliche della Regione) - Mobilità intra-regionale)	618.784,00	791.857,00	173.073,00	28%
BA1050 (B.2.A.10.2) - da pubblico (altri soggetti pubbl. della Regione)	0,00	0,00	0,00	
BA1060 (B.2.A.10.3) - da pubblico (Extraregione)	290.014,00	201.823,00	-88.191,00	-30%
BA1070 (B.2.A.10.4) - da privato)	0,00	0,00	0,00	
BA1080 (B.2.A.10.5) - da privato per cittadini non residenti - Extraregione (mobilità attiva in compensazione)	0,00	0,00	0,00	
BA1090 (B.2.A.11) Acquisto prestazioni di trasporto sanitario)	4.806.340,40	5.450.244,94	643.904,54	13%
BA1100 (B.2.A.11.1) - da pubblico (Aziende sanitarie pubbliche della Regione) - Mobilità intra-regionale)	150.798,00	140.029,00	-10.769,00	-7%
BA1110 (B.2.A.11.2) - da pubblico (altri soggetti pubbl. della Regione)	0,00	0,00	0,00	
BA1120 (B.2.A.11.3) - da pubblico (Extraregione)	393.987,00	502.105,00	108.118,00	27%
BA1130 (B.2.A.11.4) - da privato)	4.261.555,40	4.808.110,94	546.555,54	13%
BA1140 (B.2.A.12) Acquisto prestazioni Socio-Sanitarie a rilevanza sanitaria)	90.736.993,97	93.268.676,74	2.531.682,77	3%
BA1150 (B.2.A.12.1) - da pubblico (Aziende sanitarie pubbliche della Regione) - Mobilità intra-regionale)	236.058,59	327.636,38	91.577,79	39%
BA1151 (B.2.A.12.1.A) Assistenza domiciliare integrata (ADI))	268,59	1.076,38	807,79	301%
BA1152 (B.2.A.12.1.B) Altre prestazioni socio-sanitarie a rilevanza sanitaria)	235.790,00	326.560,00	90.770,00	38%
BA1160 (B.2.A.12.2) - da pubblico (altri soggetti pubblici della Regione))	43.870.131,36	45.525.881,00	1.655.749,64	4%
BA1160a (B.2.A.12.2.A) Residenzialità anziani)	40.509.852,51	42.029.135,00	1.519.282,49	4%
BA1160b (B.2.A.12.2.B) Residenzialità disabili)	0,00	0,00	0,00	
BA1160c (B.2.A.12.2.C) Centri diurni per disabili)	0,00	0,00	0,00	
BA1160d (B.2.A.12.2.D) Hospice)	311.912,35	209.709,00	-102.203,35	-33%
BA1160e (B.2.A.12.2.E) Altro)	3.048.366,50	3.287.037,00	238.670,50	8%
BA1161 (B.2.A.12.3) - da pubblico (Extraregione) - Acquisto di Altre prestazioni socio-sanitarie a rilevanza sanitaria erogate a soggetti pubblici Extraregione)	0,00	0,00	0,00	
BA1170 (B.2.A.12.4) - da pubblico (Extraregione) non soggette a compensazione)	0,00	0,00	0,00	
BA1180 (B.2.A.12.5) - da privato (intra-regionale))	46.504.235,24	47.348.838,92	844.603,68	2%
BA1180a (B.2.A.12.5.A) Residenzialità anziani)	21.349.239,90	21.731.512,67	382.272,77	2%
BA1180b (B.2.A.12.5.B) Residenzialità disabili)	6.221.782,10	6.777.587,12	555.805,02	9%
BA1180c (B.2.A.12.5.C) Centri diurni per disabili)	10.872.841,64	10.904.643,80	31.802,16	0%
BA1180d (B.2.A.12.5.D) Hospice)	0,00	0,00	0,00	
BA1180e (B.2.A.12.5.E) Altro)	8.060.371,60	7.935.095,33	-125.276,27	-2%
BA1190 (B.2.A.12.6) - da privato (extraregionale))	126.568,78	66.320,44	-60.248,34	-48%
BA1200 (B.2.A.13) Compartecipazione al personale per att. libero-prof. (intra-regionale))	12.554.561,59	13.003.200,10	448.638,51	4%
BA1210 (B.2.A.13.1) Compartecipazione al personale per att. libero professionale intra-regionale - Area ospedaliera)	2.818.100,54	3.046.666,06	228.565,52	8%
BA1220 (B.2.A.13.2) Compartecipazione al personale per att. libero professionale intra-regionale - Area specialistica)	9.415.634,89	9.667.421,02	251.786,13	3%
BA1230 (B.2.A.13.3) Compartecipazione al personale per att. libero professionale intra-regionale - Area sanità pubblica)	54.234,17	47.387,38	-6.846,79	-13%
BA1240 (B.2.A.13.4) Compartecipazione al personale per att. libero professionale intra-regionale - Consulenze (ex art. 55 c.1 lett. c, d) ed ex Art. 57-58))	266.591,99	241.725,64	-24.866,35	-9%
BA1250 (B.2.A.13.5) Compartecipazione al personale per att. libero professionale intra-regionale - Consulenze (ex art. 55 c.1 lett. c, d) ed ex Art. 57-58) (Aziende sanitarie pubbliche della Regione))	0,00	0,00	0,00	
BA1260 (B.2.A.13.6) Compartecipazione al personale per att. libero professionale intra-regionale - Altro)	0,00	0,00	0,00	
BA1270 (B.2.A.13.7) Compartecipazione al personale per att. libero professionale intra-regionale - Altro (Aziende sanitarie pubbliche della Regione))	0,00	0,00	0,00	
BA1280 (B.2.A.14) Rimborsi, assegni e contributi sanitari)	14.795.017,36	14.245.143,29	-549.874,07	-4%
BA1290 (B.2.A.14.1) Contributi ad associazioni di volontariato)	1.468.251,57	1.439.068,39	-29.183,18	-2%
BA1300 (B.2.A.14.2) Rimborsi per cure all'estero)	22.629,15	64.004,43	41.375,28	183%
BA1310 (B.2.A.14.3) Contributi a società partecipate e/o enti dipendenti della Regione)	0,00	0,00	0,00	
BA1320 (B.2.A.14.4) Contributo Legge 210/92)	0,00	0,00	0,00	
BA1330 (B.2.A.14.5) Altri rimborsi, assegni e contributi)	12.044.959,62	11.557.537,75	-487.421,87	-4%
BA1340 (B.2.A.14.6) Rimborsi, assegni e contributi v/Aziende sanitarie pubbliche della Regione)	0,00	22.242,00	22.242,00	
BA1341 (B.2.A.14.7) Rimborsi, assegni e contributi v/Regione - GSA - Azienda Zero)	1.259.177,02	1.162.290,72	-96.886,30	-8%

Tab. 60 – Dettaglio acquisti di servizi sanitari – III parte

BA1350 (B.2.A.15) Consulenze, Collaborazioni, Interinale e altre prestazioni di lavoro sanitarie e sociosanitarie)	12.154.013,47	9.256.493,79	-2.897.519,68	-24%
BA1360 (B.2.A.15.1) Consulenze sanitarie e sociosan. da Aziende sanitarie pubbliche della Regione)	47.278,25	77.040,99	29.762,74	63%
BA1370 (B.2.A.15.2) Consulenze sanitarie e sociosanit. da terzi - Altri soggetti pubblici)	2.592,00	2.092,01	-499,99	-19%
BA1380 (B.2.A.15.3) Consulenze, Collaborazioni, Interinale e altre prestazioni di lavoro sanitarie e socios. da privato)	12.028.961,95	9.177.360,79	-2.851.601,16	-24%
BA1390 (B.2.A.15.3.A) Consulenze sanitarie da privato - articolo 55, comma 2, CCNL 8 giugno 2000)	4.058.355,00	2.885.190,00	-1.173.165,00	-29%
BA1400 (B.2.A.15.3.B) Altre consulenze sanitarie e sociosanitarie da privato)	6.440.465,40	5.797.830,36	-642.635,04	-10%
BA1410 (B.2.A.15.3.C) Collaborazioni coordinate e continuative sanitarie e socios. da privato)	1.252.786,35	241.055,44	-1.011.730,91	-81%
BA1420 (B.2.A.15.3.D) Indennità a personale universitario - area sanitaria)	0,00	0,00	0,00	
BA1430 (B.2.A.15.3.E) Lavoro interinale - area sanitaria)	0,00	75.343,27	75.343,27	
BA1440 (B.2.A.15.3.F) Altre collaborazioni e prestazioni di lavoro - area sanitaria)	277.355,20	177.941,72	-99.413,48	-36%
BA1450 (B.2.A.15.4) Rimborsamento oneri stipendiali del personale sanitario in comando)	75.181,27	0,00	-75.181,27	-100%
BA1460 (B.2.A.15.4.A) Rimborsamento oneri stipendiali personale sanitario in comando da Aziende sanitarie pubbliche della Regione)	34.774,92	0,00	-34.774,92	-100%
BA1470 (B.2.A.15.4.B) Rimborsamento oneri stipendiali personale sanitario in comando da Regioni, soggetti pubblici e da Università)	40.406,35	0,00	-40.406,35	-100%
BA1480 (B.2.A.15.4.C) Rimborsamento oneri stipendiali personale sanitario in comando da aziende di altre Regioni (Extraregione))	0,00	0,00	0,00	
BA1490 (B.2.A.16) Altri servizi sanitari e sociosanitari a rilevanza sanitaria)	19.261.068,97	19.422.413,71	161.344,74	1%
BA1500 (B.2.A.16.1) Altri servizi sanitari e sociosanitari a rilevanza sanitaria da pubblico - Aziende sanitarie pubbliche della Regione)	3.075.338,30	3.088.024,20	12.685,90	0%
BA1510 (B.2.A.16.2) Altri servizi sanitari e sociosanitari a rilevanza sanitaria da pubblico - Altri soggetti pubblici della Regione)	155.513,41	128.465,50	-27.047,91	-17%
BA1520 (B.2.A.16.3) Altri servizi sanitari e sociosanitari a rilevanza sanitaria da pubblico (Extraregione))	144.388,35	291.619,81	147.231,46	102%
BA1530 (B.2.A.16.4) Altri servizi sanitari da privato)	15.252.944,91	14.984.542,20	-268.402,71	-2%
BA1530a (B.2.A.16.4.1) Altri servizi sanitari da privato - SPERIMENTAZIONI)	453.148,63	174.278,89	-278.869,74	-62%
BA1530b (B.2.A.16.4.2) Altri servizi sanitari da privato - SERVICE)	4.285.197,75	4.051.325,77	-233.871,98	-5%
BA1530z (B.2.A.16.4.2.A) Altri servizi sanitari da privato - SERVIZIO OSSIGENO))	869.408,24	884.373,63	14.965,39	2%
BA1530y (B.2.A.16.4.2.B) Altri servizi sanitari da privato - SERVICE - ALTRO))	3.415.789,51	3.166.952,14	-248.837,37	-7%
BA1530c (B.2.A.16.4.3) Altri servizi sanitari da privato - DPC))	4.164.769,24	4.367.419,80	202.650,56	5%
BA1530d (B.2.A.16.4.4) Altri servizi sanitari da privato - ALTRO))	6.349.829,29	6.391.517,74	41.688,45	1%
BA1540 (B.2.A.16.5) Costi per servizi sanitari - Mobilità internazionale passiva)	632.884,00	929.762,00	296.878,00	47%
BA1541 (B.2.A.16.6) Costi per servizi sanitari - Mobilità internazionale passiva rilevata dalle ASL)	0,00	0,00	0,00	
BA1542 (B.2.A.16.7) Costi per prestazioni sanitarie erogate da aziende sanitarie estere (fatturate direttamente))	0,00	0,00	0,00	
BA1550 (B.2.A.17) Costi GSA per differenziale saldo mobilità interregionale)	0,00	0,00	0,00	

Tab. 61– Dettaglio acquisti di servizi sanitari da privato

DETTAGLIO ACQUISTI DI SERVIZI SANITARI - DA PRIVATO	Codice Struttura NSIS	Partita IVA (o Codice Fiscale)	Tipologia di prestazione	Anno di competenza	Importo fatturato	Budget / Tetto annuale	Importo liquidato/certificato	Importo Rilevato in Co.Ge.	Importo delle note di credito richieste	Importo delle note di credito ricevute	Importo pagato
TOTALE					62.546.995,00	65.363.032,11	62.376.039,70	0,00	0,00	0,00	62.376.039,70
CASA DI CURA ERETIENIA S.P.A.	50045	444840243	PRESTAZIONI DI RICOVERO OSPEDALIERO	2023	11.831.210,00	11.831.186,00	11.831.210,00				11.831.210,00
CASA DI CURA VILLA BERICA SPA	50046	2933770246	PRESTAZIONI DI RICOVERO OSPEDALIERO	2023	11.138.979,74	11.145.618,00	11.138.979,74				11.138.979,74
VILLA MARGHERITA SRL CASA CURA PRIV (KOS CARE)	50047	3272190244	PRESTAZIONI DI RICOVERO OSPEDALIERO	2023	5.849.910,00	5.849.910,00	5.849.910,00				5.849.910,00
CASA DI CURA ERETIENIA S.P.A. (EXTRA)	50045	444840243	PRESTAZIONI DI RICOVERO OSPEDALIERO	2023	36.053,52	45.000,00	36.053,52				36.053,52
CASA DI CURA VILLA BERICA SPA (EXTRA)	202601	2933770246	PRESTAZIONI DI RICOVERO OSPEDALIERO	2023	118.776,88	120.000,00	118.776,88				118.776,88
VILLA MARGHERITA SRL CASA CURA PRIV (KOS CARE)	50047	3272190244	PRESTAZIONI DI RICOVERO OSPEDALIERO PER PAZIENTI EXTRAREGIONE	2023	1.947.331,60	1.415.353,82	1.840.936,04				1.840.936,04
CASA DI CURA ERETIENIA S.P.A.	50045	444840243	PRESTAZIONI DI RICOVERO OSPEDALIERO PER PAZIENTI EXTRAREGIONE	2023	162.157,33	179.854,52	162.157,33				162.157,33
CASA DI CURA VILLA BERICA SPA	50046	2933770246	PRESTAZIONI DI RICOVERO OSPEDALIERO PER PAZIENTI EXTRAREGIONE	2023	4.740.106,21	4.185.346,74	4.690.017,65				4.690.017,65
VILLA MARGHERITA SRL CASA CURA PRIV (KOS CARE)	200084	3272190244	ASSISTENZA SPECIALIST.CASE CURA PRIVATE	2023	0,00	0,00	0,00				0,00
CASA DI CURA ERETIENIA S.P.A.	202501	444840243	ASSISTENZA SPECIALIST.CASE CURA PRIVATE	2023	2.151.233,65	2.485.000,00	2.151.233,65				2.151.233,65
CASA DI CURA VILLA BERICA SPA	202601	2933770246	ASSISTENZA SPECIALIST.CASE CURA PRIVATE	2023	2.377.593,00	2.701.814,00	2.377.593,00				2.377.593,00
CASA DI CURA ERETIENIA S.P.A.	202501	444840243	ASSISTENZA DIAGNOSTICA CASE CURA PRIVATE	2023	1.861.700,80	2.096.000,00	1.861.700,80				1.861.700,80
CASA DI CURA VILLA BERICA SPA	202601	2933770246	ASSISTENZA DIAGNOSTICA CASE CURA PRIVATE	2023	2.181.684,60	2.526.000,00	2.181.684,60				2.181.684,60
VILLA MARGHERITA SRL CASA CURA PRIV (KOS CARE) (EXTRA)	200084	3272190244	ASSISTENZA SPECIALIST.CASE CURA PRIVATE	2023	840,50	6.150,00	840,50				840,50
CASA DI CURA ERETIENIA S.P.A. (EXTRA BDG)	202501	444840243	ASSISTENZA SPECIALIST.CASE CURA PRIVATE	2023	63.796,99	155.863,50	63.796,99				63.796,99
CASA DI CURA VILLA BERICA SPA (EXTRA BDG)	202601	2933770246	ASSISTENZA SPECIALIST.CASE CURA PRIVATE	2023	37.434,93	55.234,15	37.434,93				37.434,93
CASA DI CURA ERETIENIA S.P.A. (EXTRA BDG)	202501	444840243	ASSISTENZA DIAGNOSTICA CASE CURA PRIVATE	2023	178.887,12	236.524,00	178.887,12				178.887,12
CASA DI CURA VILLA BERICA SPA (EXTRA BDG)	202601	2933770246	ASSISTENZA DIAGNOSTICA CASE CURA PRIVATE	2023	268.135,22	336.493,41	268.135,22				268.135,22
VILLA MARGHERITA SRL CASA CURA PRIV (KOS CARE)	200084	3272190244	ASSISTENZA SPECIALISTICA PER PAZIENTI EXTRAREGIONE	2023	20,50	0,00	20,50				20,50
CASA DI CURA ERETIENIA S.P.A.	202501	444840243	ASSISTENZA SPECIALISTICA PER PAZIENTI EXTRAREGIONE	2023	44.307,20	44.295,85	44.307,20				44.307,20
CASA DI CURA VILLA BERICA SPA	202601	2933770246	ASSISTENZA SPECIALISTICA PER PAZIENTI EXTRAREGIONE	2023	240.745,80	205.786,00	240.745,80				240.745,80
B.I.R.D. EUROPE FOUNDATION ONLUS (err input mastro)	200900	2767330240	PRES. ASSISTENZA SPECIALIST.CONVENZ. ESTERNA	2023	14.353,70	0,00	14.353,70				14.353,70
C.M.S.R. VENETO MEDICA SRL	202001	3236160242	PRES. ASSISTENZA SPECIALIST.CONVENZ. ESTERNA	2023	320.929,55	433.020,00	320.929,55				320.929,55
C.T.R. SNC DI GOBBI GIOVANNA E C.	202201	673320248	PRES. ASSISTENZA SPECIALIST.CONVENZ. ESTERNA	2023	290.267,40	320.632,25	290.267,40				290.267,40
CEMES SRL	202701	2887790240	PRES. ASSISTENZA SPECIALIST.CONVENZ. ESTERNA	2023	1.263.662,30	1.438.956,30	1.263.662,30				1.263.662,30
CEMES SRL Sede CAMISANO VICINO	208462	2887790240	PRES. ASSISTENZA SPECIALIST.CONVENZ. ESTERNA	2023	122.316,45	150.000,00	122.316,45				122.316,45
CENTRO DIAGNOSTICO VENETO C.D.V.SRL	202101	635020241	PRES. ASSISTENZA SPECIALIST.CONVENZ. ESTERNA	2023	166.999,90	216.519,65	166.999,90				166.999,90
CENTRO ODONTOIATRICO IN ORE SALUS SAS	201301	3685070249	PRES. ASSISTENZA SPECIALIST.CONVENZ. ESTERNA	2023	26.439,70	27.290,00	26.439,70				26.439,70
CENTRO RIABILITATIVO SAN MARCO SRL	200107	2762940241	PRES. ASSISTENZA SPECIALIST.CONVENZ. ESTERNA	2023	133.153,85	150.000,00	133.153,85				133.153,85
ECODIAGNOSTICA S.R.L. - Arzignano	162525	3353680246	PRES. ASSISTENZA SPECIALIST.CONVENZ. ESTERNA	2023	358.743,45	413.750,00	358.743,45				358.743,45
ECODIAGNOSTICA S.R.L. - Vicenza	208461	3353680246	PRES. ASSISTENZA SPECIALIST.CONVENZ. ESTERNA	2023	169.962,65	175.000,00	169.962,65				169.962,65
SE.FA.MO. S.R.L.	201402	328950241	PRES. ASSISTENZA SPECIALIST.CONVENZ. ESTERNA	2023	6.782,65	10.000,00	6.782,65				6.782,65
LONDEI SALVATORE	201602	2142720289	PRES. ASSISTENZA SPECIALIST.CONVENZ. ESTERNA	2023	20.137,05	65.000,00	20.137,05				20.137,05
MI.RI.A.M. SRL - MISURE RIABIL. MOD. - Arzignano	162544	4138360245	PRES. ASSISTENZA SPECIALIST.CONVENZ. ESTERNA	2023	182.048,25	210.000,00	182.048,25				182.048,25
MI.RI.A.M. SRL - MISURE RIABIL. MOD. - Barbarano	208460	4138360245	PRES. ASSISTENZA SPECIALIST.CONVENZ. ESTERNA	2023	74.195,80	85.000,00	74.195,80				74.195,80
O.T.J. MEDICALE VICENZA S.R.L.	202901	1820770244	PRES. ASSISTENZA SPECIALIST.CONVENZ. ESTERNA	2023	1.306.939,65	1.320.864,02	1.306.939,65				1.306.939,65
ORTODONT SRL	208480	796750248	PRES. ASSISTENZA SPECIALIST.CONVENZ. ESTERNA	2023	27.785,30	40.000,00	27.785,30				27.785,30
STUDIO GINECOLOGICO ETTORE BUSATTA SAS	201401	3943140248	PRES. ASSISTENZA SPECIALIST.CONVENZ. ESTERNA	2023	26.153,35	47.000,00	26.153,35				26.153,35
STUDIO RADIOLOGICO S.LAZZARO SRL	201001	2260020249	PRES. ASSISTENZA SPECIALIST.CONVENZ. ESTERNA	2023	10.448,90	15.031,80	10.448,90				10.448,90
C.M.S.R. VENETO MEDICA SRL (EXTRA BDG)	202001	3236160242	PRES. ASSISTENZA SPECIALIST.CONVENZ. ESTERNA	2023	12.220,15	17.499,00	12.220,15				12.220,15
CEMES SRL (EXTRA BDG)	202701	2887790240	PRES. ASSISTENZA SPECIALIST.CONVENZ. ESTERNA	2023	60.450,22	69.450,00	60.450,22				60.450,22
CENTRO DIAGNOSTICO VENETO C.D.V.SRL (EXTRA BDG)	202101	635020241	PRES. ASSISTENZA SPECIALIST.CONVENZ. ESTERNA	2023	36.981,41	49.801,00	36.981,41				36.981,41
ECODIAGNOSTICA S.R.L. - Arzignano (EXTRA BDG)	162525	3353680246	PRES. ASSISTENZA SPECIALIST.CONVENZ. ESTERNA	2023	15.828,38	28.280,00	15.828,38				15.828,38
STUDIO GINECOLOGICO ETTORE BUSATTA SAS (EXTRA BDG)	201401	3943140248	PRES. ASSISTENZA SPECIALIST.CONVENZ. ESTERNA	2023	4.207,60	8.796,45	4.207,60				4.207,60
ORTODONT SRL (EXTRA BDG)	208480	796750248	PRES. ASSISTENZA SPECIALIST.CONVENZ. ESTERNA	2023	0,00	2.150,20	0,00				0,00
O.T.J. MEDICALE VICENZA S.R.L. (PZ. RICOVERATI)	202901	1820770244	PRES. ASSISTENZA SPECIALIST.CONVENZ. ESTERNA	2023	64.147,70	100.000,00	64.147,70				64.147,70
B.I.R.D. EUROPE FOUNDATION ONLUS	200900	2767330240	PRES. ASSISTENZA SPECIALISTICA DIAGNOSTICA	2023	45.522,88	60.238,58	45.522,88				45.522,88
C.M.S.R. VENETO MEDICA SRL	202001	3236160242	PRES. ASSISTENZA SPECIALISTICA DIAGNOSTICA	2023	5.893.187,75	6.800.407,18	5.893.187,75				5.893.187,75
CENTRO DIAGNOSTICO VENETO C.D.V.SRL	202101	635020241	PRES. ASSISTENZA SPECIALISTICA DIAGNOSTICA	2023	700.715,03	782.760,93	700.715,03				700.715,03
DATA CLINICA SRL	202301	1922240245	PRES. ASSISTENZA SPECIALISTICA DIAGNOSTICA	2023	518.876,55	581.355,90	518.876,55				518.876,55
ECODIAGNOSTICA S.R.L. - Arzignano	162525	3353680246	PRES. ASSISTENZA SPECIALISTICA DIAGNOSTICA	2023	1.425.712,15	1.566.300,00	1.425.712,15				1.425.712,15
SE.FA.MO. S.R.L.	201402	328950241	PRES. ASSISTENZA SPECIALISTICA DIAGNOSTICA	2023	730.519,10	892.538,45	730.519,10				730.519,10
STUDIO RADIOLOGICO S.LAZZARO S.r.l.	201001	2260020249	PRES. ASSISTENZA SPECIALISTICA DIAGNOSTICA	2023	854.595,30	990.634,96	854.595,30				854.595,30
C.M.S.R. VENETO MEDICA SRL (EXTRA BDG)	202001	3236160242	PRES. ASSISTENZA SPECIALISTICA DIAGNOSTICA	2023	1.060.289,73	1.232.948,60	1.060.289,73				1.060.289,73
CENTRO DIAGNOSTICO VENETO C.D.V.SRL (EXTRA BDG)	202101	635020241	PRES. ASSISTENZA SPECIALISTICA DIAGNOSTICA	2023	117.653,69	161.187,71	117.653,69				117.653,69
DATA CLINICA SRL (EXTRA BDG)	202301	1922240245	PRES. ASSISTENZA SPECIALISTICA DIAGNOSTICA	2023	43.320,53	55.390,34	43.320,53				43.320,53
ECODIAGNOSTICA S.R.L. - Arzignano (EXTRA BDG)	162525	3353680246	PRES. ASSISTENZA SPECIALISTICA DIAGNOSTICA	2023	81.013,67	87.831,00	81.013,67				81.013,67
SE.FA.MO. S.R.L. (EXTRA BDG)	201402	328950241	PRES. ASSISTENZA SPECIALISTICA DIAGNOSTICA	2023	31.164,47	45.489,00	31.164,47				31.164,47
STUDIO RADIOLOGICO S.LAZZARO S.r.l. (EXTRA BDG)	201001	2260020249	PRES. ASSISTENZA SPECIALISTICA DIAGNOSTICA	2023	177.954,60	225.541,17	177.954,60				177.954,60
B.I.R.D. EUROPE FOUNDATION ONLUS	200900	2767330240	ASSISTENZA SPECIALISTICA PER PAZIENTI EXTRAREGIONE	2023	777.864,15	713.777,76	765.046,87				765.046,87
C.M.S.R. VENETO MEDICA SRL	202001	3236160242	ASSISTENZA SPECIALISTICA PER PAZIENTI EXTRAREGIONE	2023	72.991,20	93.367,29	72.991,20				72.991,20
C.T.R. SNC DI GOBBI GIOVANNA E C.	202201	673320248	ASSISTENZA SPECIALISTICA PER PAZIENTI EXTRAREGIONE	2023	3.912,50	827,12	3.649,97				3.649,97
CEMES SRL	202701	2887790240	ASSISTENZA SPECIALISTICA PER PAZIENTI EXTRAREGIONE	2023	14.257,75	11.596,87	13.554,78				13.554,78
CEMES SRL Sede CAMISANO VICINO	208462	2887790240	ASSISTENZA SPECIALISTICA PER PAZIENTI EXTRAREGIONE	2023	64,20	0,00	51,36				51,36
CENTRO DIAGNOSTICO VENETO C.D.V.SRL	202101	635020241	ASSISTENZA SPECIALISTICA PER PAZIENTI EXTRAREGIONE	2023	3.057,60	6.830,64	3.057,60				3.057,60
CENTRO RIABILITATIVO SAN MARCO SRL	200107	2762940241	ASSISTENZA SPECIALISTICA PER PAZIENTI EXTRAREGIONE	2023	1.512,90	4.329,66	1.512,90				1.512,90
CENTRO ODONTOIATRICO IN ORE SALUS SAS	201301	3685070249	ASSISTENZA SPECIALISTICA PER PAZIENTI EXTRAREGIONE	2023	0,00	19,52	0,00				0,00
DATA CLINICA SRL	202301	1922240245	ASSISTENZA SPECIALISTICA PER PAZIENTI EXTRAREGIONE	2023	3.302,00	2.756,26	3.193,05				3.193,05
ECODIAGNOSTICA S.R.L. - Arzignano	162525	3353680246	ASSISTENZA SPECIALISTICA PER PAZIENTI EXTRAREGIONE	2023	8.828,22	8.082,32	8.672,02				8.672,02
ECODIAGNOSTICA S.R.L. - Vicenza	208461	3353680246	ASSISTENZA SPECIALISTICA PER PAZIENTI EXTRAREGIONE	2023	0,00	0,00	0,00				0,00
SE.FA.MO. S.R.L.	201402	328950241	ASSISTENZA SPECIALISTICA PER PAZIENTI EXTRAREGIONE	2023	7.332,85	6.756,36	7.217,65				7.217,65
LONDEI SALVATORE	201602	2142720289	ASSISTENZA SPECIALISTICA PER PAZIENTI EXTRAREGIONE	2023	124,65	158,07	124,65				124,65
MI.RI.A.M. SRL - MISURE RIABIL. MOD. - Arzignano	162544	4138360245	ASSISTENZA SPECIALISTICA PER PAZIENTI EXTRAREGIONE	2023	665,05	686,73	665,05				665,05
MI.RI.A.M. SRL - MISURE RIABIL. MOD. - Barbarano	208460	4138360245	ASSISTENZA SPECIALISTICA PER PAZIENTI EXTRAREGIONE	2023	0,00	585,54	0,00				0,00
O.T.J. MEDICALE VICENZA S.R.L.	202901	1820770244	ASSISTENZA SPECIALISTICA PER PAZIENTI EXTRAREGIONE	2023	7.711,55	8.557,84	7.711,55				7.711,55

Altre informazioni relative a proventi e ricavi diversi.

Informazione	Caso presente in azienda?		Se sì, illustrare
AS01. Sono state rilevate significative variazioni rispetto all'esercizio precedente?	NO		

AS02 – Costi per prestazioni sanitarie da privato

Relativamente all'attività intra-regionale nell'esercizio non sono stati rilevati disallineamenti tra valore fatturato dalle strutture private e valore di budget autorizzato dalla Regione, in quanto le strutture stesse hanno svolto l'attività intra-Veneto nel rispetto dei tetti regionali imposti.

Relativamente all'attività svolta dalle strutture accreditate nei confronti di pazienti extra-Veneto è stato contabilizzato l'intero importo delle prestazioni rese anche in supero ai tetti, come da indicazioni contenute nella DGR n. 1675 del 29/12/2023.

AS03 – Consulenze, Collaborazioni, Interinale e altre prestazioni di lavoro sanitarie e sociosanitarie

Nell'esercizio sono stati rilevati costi per consulenze, collaborazioni, interinale e altre prestazioni di lavoro sanitarie e sociosanitarie relativamente a:

- € 2.885.190,00 per acquisto di prestazioni aggiuntive ex articolo 55, comma 2, CCNL 8 giugno 2000;
- € 5.797.830,36 per collaborazioni sanitarie ex art 7 comma 6 D.Lgs 165/2001;
- € 241.055,44 per collaborazioni coordinate e continuative sanitarie;
- € 75.343,27 per lavoro interinale
- € 177.941,72 per borse di studio a carico di finanziamenti da privati.

I valori registrati nei costi dell'acquisto di prestazioni aggiuntive e nelle collaborazioni sanitarie sono comprensivi dei costi relativi al piano di recupero delle liste d'attesa di cui alle DGR 822/2023 e DDR 118/2023 che prevedono un apposito finanziamento a copertura di tali costi.

Tab. 62 – Dettaglio acquisti di servizi non sanitari

DETTAGLIO ACQUISTI SERVIZI NON SANITARI	Valore 31/12/n-1	Valore 31/12/n	Variazione importo	Variazione %
B.2.B.1) Servizi non sanitari	78.127.532,15	73.297.913,98	-4.829.618,17	-6%
B.2.B.1.1) Lavanderia	3.354.337,36	3.995.959,40	641.622,04	19%
B.2.B.1.2) Pulizia	9.218.124,58	8.910.880,70	-307.243,88	-3%
B.2.B.1.3) Mensa	7.866.986,02	9.117.227,01	1.250.240,99	16%
B.2.B.1.3.A) Mensa dipendenti	2.129.570,24	2.149.683,69	20.113,45	1%
B.2.B.1.3.B) Mensa degenti	5.737.415,78	6.967.543,32	1.230.127,54	21%
B.2.B.1.4) Riscaldamento	19.971.524,08	14.443.142,67	-5.528.381,41	-28%
B.2.B.1.5) Servizi di assistenza informatica	7.173.378,47	7.458.487,70	285.109,23	4%
B.2.B.1.6) Servizi trasporti (non sanitari)	2.024.845,26	1.561.847,04	-462.998,22	-23%
B.2.B.1.7) Smaltimento rifiuti	2.847.251,55	2.573.929,69	-273.321,86	-10%
B.2.B.1.8) Utenze telefoniche	1.212.318,21	1.317.134,96	104.816,75	9%
B.2.B.1.9) Utenze elettricità	11.356.903,12	11.203.406,64	-153.496,48	-1%
B.2.B.1.10) Altre utenze	1.540.166,96	1.964.286,18	424.119,22	28%
B.2.B.1.11) Premi di assicurazione	391.485,68	436.741,91	45.256,23	12%
B.2.B.1.11.A) Premi di assicurazione - R.C. Professionale	0,00	0,00	0,00	
B.2.B.1.11.B) Premi di assicurazione - Altri premi assicurativi	391.485,68	436.741,91	45.256,23	12%
B.2.B.1.12) Altri servizi non sanitari	11.170.210,86	10.314.870,08	-855.340,78	-8%
B.2.B.1.12.A) Altri servizi non sanitari da pubblico (Aziende sanitarie pubbliche della Regione)	8.792,55	5.410,00	-3.382,55	-38%
B.2.B.1.12.B) Altri servizi non sanitari da altri soggetti pubblici	15.374,41	40.606,95	25.232,54	164%
B.2.B.1.12.C) Altri servizi non sanitari da privato	11.146.043,90	10.268.853,13	-877.190,77	-8%
B.2.B.1.12.C.1) Altri servizi non sanitari esternalizzati (1)	2.810.670,56	2.262.434,40	-548.236,16	-20%
B.2.B.1.12.C.2) Altri servizi non sanitari da privato: altro (2)	8.335.373,34	8.006.418,73	-328.954,61	-4%
B.2.B.2) Consulenze, Collaborazioni, Interinale e altre prestazioni di lavoro non sanitarie	978.272,12	1.627.224,64	648.952,52	66%
B.2.B.2.1) Consulenze non sanitarie da Aziende sanitarie pubbliche della Regione	0,00	0,00	0,00	
B.2.B.2.2) Consulenze non sanitarie da Terzi - Altri soggetti pubblici	0,00	0,00	0,00	
B.2.B.2.3) Consulenze, Collaborazioni, Interinale e altre prestazioni di lavoro non sanitarie da privato	978.272,12	1.623.345,88	645.073,76	66%
B.2.B.2.3.A) Consulenze non sanitarie da privato	798.729,22	1.476.670,72	677.941,50	85%
B.2.B.2.3.B) Collaborazioni coordinate e continuative non sanitarie da privato	0,00	0,00	0,00	
B.2.B.2.3.C) Indennità a personale universitario - area non sanitaria	0,00	0,00	0,00	
B.2.B.2.3.D) Lavoro interinale - area non sanitaria	0,00	0,00	0,00	
B.2.B.2.3.E) Altre collaborazioni e prestazioni di lavoro - area non sanitaria	179.542,90	146.675,16	-32.867,74	-18%
B.2.B.2.3.F) Altre Consulenze non sanitarie da privato - in attuazione dell'art.79, comma 1 sexies lettera c), del D.L. 112/2008, convertito con legge 133/2008 e della legge 23 dicembre 2009 n. 191	0,00	0,00	0,00	
B.2.B.2.4) Rimborso oneri stipendiali del personale non sanitario in comando	0,00	3.878,76	3.878,76	100%
B.2.B.2.4.A) Rimborso oneri stipendiali personale non sanitario in comando da Aziende sanitarie pubbliche della Regione	0,00	0,00	0,00	
B.2.B.2.4.B) Rimborso oneri stipendiali personale non sanitario in comando da Regione, soggetti pubblici e da Università	0,00	3.878,76	3.878,76	
B.2.B.2.4.C) Rimborso oneri stipendiali personale non sanitario in comando da aziende di altre Regioni (Extraregione)	0,00	0,00	0,00	
B.2.B.3) Formazione (esternalizzata e non)	310.271,52	429.485,53	119.214,01	38%
B.2.B.3.1) Formazione (esternalizzata e non) da pubblico	1.946,82	292,80	-1.654,02	-85%
B.2.B.3.2) Formazione (esternalizzata e non) da privato	308.324,70	429.192,73	120.868,03	39%

DETTAGLIO ALTRI SERVIZI NON SANITARI

B.2.B.1.12.A) Altri servizi non sanitari da pubblico (Aziende sanitarie pubbliche della Regione)	Conto Economico Consuntivo		Variazione Anno Precedente	VARIAZIONE%
	Valore Anno n-1	Valore Anno n		
TOTALE	8.792,55	5.410,00	-3.382,55	-38%
AO Padova - Formazione	4.250,00	4.990,00	740,00	17%
AULSS 2 Marca Trevigina - Formazione	-	300,00	300,00	
AULSS 9 Scaligera - Formazione	100,00	120,00	20,00	20%
AO Padova - Rimborsi Plasmagrade	4.202,55		-4.202,55	-100%
AULSS 6 Euganea - Formazione	240,00		-240,00	-100%

B.2.B.1.12.B) Altri servizi non sanitari da altri soggetti pubblici	Conto Economico Consuntivo		Variazione Anno Precedente	VARIAZIONE%
	Valore Anno n-1	Valore Anno n		
TOTALE	15.374,41	40.606,95	25.232,54	164%
ARPAV - Servizi di analisi e servizi di sicurezza impianti	12.929,86	40.606,95	27.677,09	214%
Agenzia delle Entrate - Perizia	2.444,55	-	-2.444,55	-100%

B.2.B.1.12.C.1) Altri servizi non sanitari esternalizzati	Conto Economico Consuntivo		Variazione Anno Precedente	VARIAZIONE%
	Valore Anno n-1	Valore Anno n		
TOTALE	2.810.670,56	2.262.434,40	-548.236,16	-20%
REKEEP SPA, SICURITALIA GROUP SERVICE, CIVIS - Servizio portierato e controllo accessi	1.087.611,85	1.174.969,16	87.357,31	8%
REKEEP SPA, SICURITALIA GROUP SERVICE controllo accessi per COVID	808.114,81	144.806,78	-663.308,03	-82%
Rangers Srl - servizio di vigilanza e controllo parcheggi	565.641,70	637.414,46	71.772,76	13%
Teknoconsulting - GSA Gruppo Servizi Associati - Gestione Elisuperficie	8.190,20	8.531,46	341,26	4%
REKEEP - Vigilanza Elisuperficie	341.112,00	296.712,54	-44.399,46	-13%

B.2.B.1.12.C.1) Altri servizi non sanitari: altro	Conto Economico Consuntivo		Variazione Anno Precedente	VARIAZIONE%
	Valore Anno n-1	Valore Anno n		
TOTALE	8.335.373,34	8.006.418,73	-328.954,61	-4%
costi accessori per il trasporto di farmaci	92.788,10	101.752,13	8.964,03	10%
Plurima - servizio gestione magazzino	1.963.206,61	1.887.420,63	-75.785,98	-4%
Consorzio Leonardo - Servizio gestione Call Center	1.396.616,91	1.840.354,17	443.737,26	32%
Poste Italiane Spa - Pitney - spese postali e servizio di invio documentazioni	223.639,69	756.006,11	532.366,42	238%
Istar Cypher Srl - Saiper SAS - Iannone - Servizio di gestione Cartelle Cliniche + altri	319.734,07	335.732,77	15.998,70	5%
AIR Liquide / Draeger - Gestione impianti gas medicali	262.700,97	332.488,09	69.787,12	27%
Arsenal - Fascicolo Sanitario Elettronico	289.368,94	300.868,62	11.499,68	4%
Sapio Life - Sanificazione, consegna, ritiro ausili	282.116,84	266.760,35	-15.356,49	-5%
XEROX Servizio gestione Centro Stampa	81.801,00	265.253,28	183.452,28	224%
PLANETCALL - Servizio back office sportelli amministrativi	426.013,36	219.731,75	-206.281,61	-48%
ISTAR / PLANETCALL - Attività amministrative complementari COVID	593.494,80	198.826,11	-394.668,69	-67%
UPTODATE, CELDES, EBSCO International Inc Usa - abbonamento riviste e banche dati	146.872,82	193.525,31	46.652,49	32%

Altri servizi non sanitari di modico importo in economia	79.947,81	169.608,54	89.660,73	112%
Costi relativi al personale come da circolare n. 51384 del 2/02/2012	111.324,80	134.938,80	23.614,00	21%
I.E.G. / Risanamento / Elettra - Servizi di allestimento, pulizia e sanificazione Punti Tampone e Punti Vaccini	403.200,55	108.874,76	-294.325,79	-73%
Thermo Fischer Diagnostics S.p.a. - Euro Flow Srl - EXEM OXOID NEQAS - servizi di accreditamento	65.463,98	101.532,39	36.068,41	55%
ICG Melato - Volpato - Dal Maistro - Eco Green Srl- Rekeep - Valentini - Artea - Servizio emergenza neve	126.451,87	80.734,09	-45.717,78	-36%
Triveneta / Ecoflumen / Biblion / Entostudio - Derattizzazione e disinfestazione Zanzare	43.028,84	71.336,67	28.307,83	66%
SDS - convalida processi preparazione radiofarmaci e galenici UFA	59.385,45	63.636,06	4.250,61	7%
Meneghini & Associati/BREGANT/Action - Servizio Gestione Ufficio Stampa	49.654,00	51.341,68	1.687,68	3%
SVP Sas - Videodocumentazione	46.170,90	49.898,00	3.727,10	8%
ISPEF / Ecomultiservice Srl - Servizio espurgo fogne	25.657,14	43.268,97	17.611,83	69%
ARPAV - Analisi ricerca legionella	33.427,45	36.879,42	3.451,97	10%
Plurima - Consegna vaccini	27.049,87	29.554,50	2.504,63	9%
Videomedia Spa TVA Vicenza - servizio di rubrica televisiva	27.240,52	26.913,14	-327,38	-1%
Tecnorad - Pitagora - Servizi sorveglianza dosimetrica	25.186,43	26.691,95	1.505,52	6%
Berica Editrice - Progetto Bridge e housing sociale	-	25.681,00	25.681,00	
Blu Service S.r.l. / Acquaviva - Fornitura bocconi acqua	26.178,85	24.431,51	-1.747,34	-7%
CLICON - Monitoraggio prescrizioni farmaceutiche	19.875,84	23.993,36	4.117,52	21%
GPI Servizio spedizione CU	18.920,74	23.958,36	5.037,62	27%
Tema Sinergie Srl - smaltimento rifiuti radioattivi	23.180,00	23.180,00	0,00	0%
PLANECALL DIRECT - Servizio gestione CUP + call center telefonico	433.347,46	19.624,72	-413.722,74	-95%
ERRE2 - Servizio allontanamento volatili	17.958,40	18.739,20	780,80	4%
GEA - Servizio mediazione linguistica	63.813,90	18.679,49	-45.134,41	-71%
NET4MARKET CSAMED SRL - Servizio gestione certificazioni	18.007,20	18.011,20	4,00	0%
Sanaco Srl - Riqualifica strumentazione LTCA	-	16.152,80	16.152,80	
Corradin - pulizia scarichi fognari	25.851,07	13.984,05	-11.867,02	-46%
Autostrade per l'Italia Spa e Telepass Spa - pedaggi	10.597,53	13.323,77	2.726,24	26%
Servizio FARMACUP distretto EST ed OVEST	14.754,21	12.540,39	-2.213,82	-15%
Lifeanalytics - Servizio indagine e monitoraggio ambientale e biologico	11.924,00	12.078,00	154,00	1%
Servizio supporto magazzino GOP	23.328,35	10.738,14	-12.590,21	-54%
Kedrion - Gara Regionale Plasma Inattivato	56.034,05	9.992,74	-46.041,31	-82%
Altri costi per progetti con finanziamento da privati	952,33	7.252,60	6.300,27	662%
IMQ Certificazione Qualità	16.326,04	6.148,80	-10.177,24	-62%
ADR ITALY - Sicurezza trasporto merci pericolose	5.241,07	4.819,00	-422,07	-8%
LINEA BLU di Biancardi Marco - Canone servizio manutenzione acquari	1.192,77	4.177,70	2.984,93	250%
Canone RAI	6.544,76	3.716,10	-2.828,66	-43%
ARPAV / NORD TECNICA - Verifica sicurezza impianti (ascensori)	2.038,13	665,51	-1.372,62	-67%
Istituto Superiore Sanità - Controlli VEQ	902,00	602,00	-300,00	-33%
ACS/Alveare - Servizio di gestione protesi ed ausili	130.799,13		-130.799,13	-100%
LEIDA Lega Europea per la difesa del cane - spese recupero animali vaganti	61.483,52		-61.483,52	-100%
Studio Progetto - Servizi amministrativi Medicina di Gruppo di Recoaro	18.989,00		-18.989,00	-100%
FENICE / DIEFFE Studio SRL - invio telematico modelli intrastat e canoni di locazione	3.879,60		-3.879,60	-100%
Confini Impresa Sociale - Esternalizzazione CUP Valdagno	114.375,00		-114.375,00	-100%
INTELLIGENCE2020 - Servizio rassegna stampa e video	7.334,67		-7.334,67	-100%

AS04 – Consulenze, Collaborazioni, Interinale e altre prestazioni di lavoro non sanitarie

Nell'esercizio sono stati rilevati costi per consulenze, collaborazioni, interinale e altre prestazioni di lavoro non sanitarie, relativamente a:

- € 975.510,88 per prestazioni da avvocati e spese legali;
- € 501.510,84 per prestazioni da architetti per progettazione, stime e accertamenti;
- € 66.972,22 per assistenza religiosa presso gli ospedali territoriali;
- € 79.702,94 per borse di studio a carico di finanziamenti da privati.

AS05 –Manutenzioni e riparazioni

I costi rivolti all'ampliamento, ammodernamento o miglioramento degli elementi strutturali di una immobilizzazione, comprese le modifiche e le ristrutturazioni, sono capitalizzati se si traducono in un aumento specifico di capacità produttiva o di sicurezza o di vita utile del bene e vengono ammortizzati contestualmente al cespite di riferimento secondo le aliquote previste dal D.Lgs. 118/2011. I costi riferiti agli elementi strutturali di un'immobilizzazione che non si traducono in un aumento significativo di capacità produttiva o di sicurezza o di vita utile del bene si considerano, invece, costi di manutenzione e di conseguenza sono addebitati a conto economico.

Tab. 63 – Dettaglio manutenzioni e riparazioni

Dettaglio manutenzioni e riparazioni		Valore 31/12/n-1	Valore 31/12/n	Variazione Importo	Variazione %
BA1920 (B.3.A)	Manutenzione e riparazione ai fabbricati e loro pertinenze	3.825.556,45	4.143.415,18	317.858,73	8%
BA1930 (B.3.B)	Manutenzione e riparazione agli impianti e macchinari	5.638.106,84	6.657.100,00	1.018.993,16	15%
BA1940 (B.3.C)	Manutenzione e riparazione alle attrezzature sanitarie e scientifiche	10.249.807,10	12.660.175,35	2.410.368,25	19%
BA1950 (B.3.D)	Manutenzione e riparazione ai mobili e arredi	3.474,88	0,00	-3.474,88	#DIV/0!
BA1960 (B.3.E)	Manutenzione e riparazione agli automezzi	294.911,28	269.789,32	-25.121,96	-9%
BA1970 (B.3.F)	Altre manutenzioni e riparazioni	1.841.115,30	2.009.451,31	168.336,01	8%
BA1980 (B.3.G)	Manutenzioni e riparazioni da Aziende sanitarie pubbliche Regione	0,00	0,00	0,00	100%
BA1910 (B.3)	Totale	21.852.971,85	25.739.931,16	3.886.959,31	15%

Lo scostamento nella voce delle manutenzioni e riparazioni è conseguenza da un lato dell'incremento generalizzato nel costo dei materiali e delle materie prime e dall'altro dei costi delle manutenzioni delle attrezzature sanitarie acquistate nella fase di pandemia il cui costo di acquisto comprendeva la manutenzione gratuita per le prime annualità. Incide notevolmente l'elevata vetustà di impianti e edifici.

Tab. 64 – Dettaglio costi per contratti multiservizio

Dettaglio costi per contratti multiservizio	Valore Anno N	Tipologia di Contratto		% di incidenza multiservizio
		Multiservizio	Altro	
B.2.B.1) Servizi non sanitari	73.297.913,98	0,00	73.297.913,98	0%
B.2.B.1.1) Lavanderia	3.995.959,40	0,00	3.995.959,40	0%
B.2.B.1.2) Pulizia	8.910.880,70	0,00	8.910.880,70	0%
B.2.B.1.3) Mensa	9.117.227,01	0,00	9.117.227,01	0%
B.2.B.1.3.A) Mensa dipendenti	2.149.683,69	0,00	2.149.683,69	0%
B.2.B.1.3.B) Mensa degenti	6.967.543,32	0,00	6.967.543,32	0%
B.2.B.1.4) Riscaldamento	14.443.142,67	0,00	14.443.142,67	0%
B.2.B.1.5) Servizi di assistenza informatica	7.458.487,70	0,00	7.458.487,70	0%
B.2.B.1.6) Servizi trasporti (non sanitari)	1.561.847,04	0,00	1.561.847,04	0%
B.2.B.1.7) Smaltimento rifiuti	2.573.929,69	0,00	2.573.929,69	0%
B.2.B.1.8) Utenze telefoniche	1.317.134,96	0,00	1.317.134,96	0%
B.2.B.1.9) Utenze elettricità	11.203.406,64	0,00	11.203.406,64	0%
B.2.B.1.10) Altre utenze	1.964.286,18	0,00	1.964.286,18	0%
B.2.B.1.11) Premi di assicurazione	436.741,91	0,00	436.741,91	0%
B.2.B.1.12) Altri servizi non sanitari	10.314.870,08	0,00	10.314.870,08	0%
B.2.B.1.12.A) Altri servizi non sanitari da pubblico (Aziende sanitarie pubbliche della Regione)	5.410,00	0,00	5.410,00	0%
B.2.B.1.12.B) Altri servizi non sanitari da altri soggetti pubblici	40.606,95	0,00	40.606,95	0%
B.2.B.1.12.C) Altri servizi non sanitari da privato	10.268.853,13	0,00	10.268.853,13	0%
B.2.B.3) Formazione (esternalizzata e non)	429.485,53	0,00	429.485,53	0%
B.2.B.3.1) Formazione (esternalizzata e non) da pubblico	292,80	0,00	292,80	0%
B.2.B.3.2) Formazione (esternalizzata e non) da privato	429.192,73	0,00	429.192,73	0%
B.3) Manutenzione e riparazione (ordinaria esternalizzata)	25.739.931,16	0,00	25.739.931,16	0%
B.3.A) Manutenzione e riparazione ai fabbricati e loro pertinenze	4.143.415,18	0,00	4.143.415,18	0%
B.3.B) Manutenzione e riparazione agli impianti e macchinari	6.657.100,00	0,00	6.657.100,00	0%
B.3.C) Manutenzione e riparazione alle attrezzature sanitarie e scientifiche	12.660.175,35	0,00	12.660.175,35	0%
B.3.D) Manutenzione e riparazione ai mobili e arredi	0,00	0,00	0,00	0%
B.3.E) Manutenzione e riparazione agli automezzi	269.789,32	0,00	269.789,32	0%
B.3.F) Altre manutenzioni e riparazioni	2.009.451,31	0,00	2.009.451,31	0%
B.3.G) Manutenzioni e riparazioni da Aziende sanitarie pubbliche della Regione	0,00	0,00	0,00	0%
Totale Global	99.467.330,67	0,00	99.467.330,67	0%

DETTAGLIO ALTRI SERVIZI NON SANITARI - MULTISERVIZIO

Nel corso dell'esercizio non sono stati registrati fatti rientranti nelle fattispecie descritte dalle seguenti tabelle.

B.2.B.1.12.A) Altri servizi non sanitari da pubblico (Aziende sanitarie pubbliche della Regione)	CE al 31/12/n	TIPOLOGIA DI CONTRATTO		% di incidenza multiservizio
		Multiservizio	Altro	
TOTALE	5.410,00	0,00	5.410,00	0,00%
AO Padova - Formazione	4.990,00		4.990,00	0,00%
AULSS 2 Marca Trevigina - Formazione	300,00		300,00	0,00%
AULSS 9 Scaligera - Formazione	120,00		120,00	0,00%

B.2.B.1.12.B) Altri servizi non sanitari da altri soggetti pubblici	CE al 31/12/n	TIPOLOGIA DI CONTRATTO		% di incidenza multiservizio
		Multiservizio	Altro	
TOTALE	40.606,95	0,00	40.606,95	0,00%
ARPAV - Servizi di analisi e servizi di sicurezza impianti	40.606,95		40.606,95	0,00%
	0,00			

B.2.B.1.12.C.1) Altri servizi non sanitari esternalizzati	CE al 31/12/n	TIPOLOGIA DI CONTRATTO		% di incidenza multiservizio
		Multiservizio	Altro	
TOTALE	2.262.434,40	0,00	2.262.434,40	0,00%
REKEEP SPA, SICURITALIA GROUP SERVICE, CIVIS - Servizio portierato e controllo accessi	1.174.969,16		1.174.969,16	0,00%
REKEEP SPA, SICURITALIA GROUP SERVICE controllo accessi per COVID	144.806,78		144.806,78	0,00%
Rangers Srl - servizio di vigilanza e controllo parcheggi	637.414,46		637.414,46	0,00%
Teknoconsulting - GSA Gruppo Servizi Associati - Gestione Elisuperficie	8.531,46		8.531,46	0,00%
REKEEP - Vigilanza Elisuperficie	296.712,54		296.712,54	0,00%

B.2.B.1.12.C.2) Altri servizi non sanitari: altro	CE al 31/12/n	TIPOLOGIA DI CONTRATTO		% di incidenza multiservizio
		Multiservizio	Altro	
TOTALE	8.006.418,73	0,00	8.006.418,73	0,00%
Plurima - servizio gestione magazzino	1.887.420,63		1.887.420,63	0,00%
Consorzio Leonardo - Servizio gestione Call Center	1.840.354,17		1.840.354,17	0,00%
Poste Italiane Spa - Pitney - spese postali e servizio di invio documentazioni	756.006,11		756.006,11	0,00%
Istar Cypher Srl - Saiper SAS - Iannone - Servizio di gestione Cartelle Cliniche + altri	335.732,77		335.732,77	0,00%
AIR Liquide / Draeger - Gestione impianti gas medicali	332.488,09		332.488,09	0,00%
Arsenal - Fascicolo Sanitario Elettronico	300.868,62		300.868,62	0,00%
Sapio Life - Sanificazione, consegna, ritiro ausili	266.760,35		266.760,35	0,00%
XEROX Servizio gestione Centro Stampa	265.253,28		265.253,28	0,00%
PLANETCALL - Servizio back office sportelli amministrativi	219.731,75		219.731,75	0,00%
ISTAR / PLANETCALL - Attività amministrative complementari COVID	198.826,11		198.826,11	0,00%
UPTODATE, CELDES, EBSCO International Inc Usa - abbonamento riviste e banche dati	193.525,31		193.525,31	0,00%
Altri servizi non sanitari di modico importo in economia	169.608,54		169.608,54	0,00%
Costi relativi al personale come da circolare n. 51384 del 2/02/2012	134.938,80		134.938,80	0,00%
I.E.G. / Risanamento / Elettra - Servizi di allestimento, pulizia e sanificazione Punti Tampone e costi accessori per il trasporto di farmaci	108.874,76		108.874,76	0,00%
Thermo Fischer Diagnostics S.p.a. - Euro Flow Srl - EXEM OXOID NEQAS - servizi di accreditamento	101.532,39		101.532,39	0,00%
ICG Melato - Volpato - Dal Maestro - Eco Green Srl - Rekeep - Valentini - Artea - Servizio	80.734,09		80.734,09	0,00%
Triveneta / Ecoflumen / Biblion / Entostudio - Derattizzazione e disinfestazione Zanzare	71.336,67		71.336,67	0,00%
SDS - convalida processi preparazione radiofarmaci e galenici UFA	63.636,06		63.636,06	0,00%
Meneghini & Associati/BREGANT/Action - Servizio Gestione Ufficio Stampa	51.341,68		51.341,68	0,00%
SVP Sas - Videodocumentazione	49.898,00		49.898,00	0,00%
ISPEF / Ecomultiservice Srl - Servizio espurgo fogne	43.268,97		43.268,97	0,00%
ARPAV - Analisi ricerca legionella	36.879,42		36.879,42	0,00%
Plurima - Consegna vaccini	29.554,50		29.554,50	0,00%
Videomedia Spa TVA Vicenza - servizio di rubrica televisiva	26.913,14		26.913,14	0,00%
Tecnorad - Pitagora - Servizi sorveglianza dosimetrica	26.691,95		26.691,95	0,00%
Berica Editrice - Progetto Bridge e housing sociale	25.681,00		25.681,00	0,00%
Blu Service S.r.l. / Acquaviva - Fornitura bocconi acqua	24.431,51		24.431,51	0,00%
CLICON - Monitoraggio prescrizioni farmaceutiche	23.993,36		23.993,36	0,00%
GPI Servizio spedizione CU	23.958,36		23.958,36	0,00%
Tema Sinergie Srl - smaltimento rifiuti radioattivi	23.180,00		23.180,00	0,00%
PLANECALL DIRECT - Servizio gestione CUP + call center telefonico	19.624,72		19.624,72	0,00%
ERRE2 - Servizio allontanamento volatili	18.739,20		18.739,20	0,00%
GEA - Servizio mediazione linguistica	18.679,49		18.679,49	0,00%
NET4MARKET CSAMED SRL - Servizio gestione certificazioni	18.011,20		18.011,20	0,00%
Sanaco Srl - Riqualifica strumentazione LTCA	16.152,80		16.152,80	0,00%
Corradin - pulizia scarichi fognari	13.984,05		13.984,05	0,00%
Autostrade per l'Italia Spa e Telepass Spa - pedaggi	13.323,77		13.323,77	0,00%
Servizio FARMACUP distretto EST ed OVEST	12.540,39		12.540,39	0,00%
Lifeanalytics - Servizio indagine e monitoraggio ambientale e biologico	12.078,00		12.078,00	0,00%
Servizio supporto magazzino GOP	10.738,14		10.738,14	0,00%
Kedrion - Gara Regionale Plasma Inattivato	9.992,74		9.992,74	0,00%
Altri costi per progetti con finanziamento da privati	7.252,60		7.252,60	0,00%
IMQ Certificazione Qualità	6.148,80		6.148,80	0,00%
ADR ITALY - Sicurezza trasporto merci pericolose	4.819,00		4.819,00	0,00%
LINEA BLU di Biancardi Marco - Canone servizio manutenzione acquari	4.177,70		4.177,70	0,00%
Canone RAI	3.716,10		3.716,10	0,00%
ARPAV / NORD TECNICA - Verifica sicurezza impianti (ascensori)	665,51		665,51	0,00%
Istituto Superiore Sanità - Controlli VEQ	602,00		602,00	0,00%

Tab. 65 – Dettaglio canoni di leasing

Nel corso dell'esercizio non sono stati registrati fatti rientranti nelle fattispecie descritte dalle seguenti tabelle.

Dettaglio leasing finanziari attivati con fondi aziendali:	Delibera	Decorrenza contratto	Valore contratto con IVA	Scadenza contratto	Costo imputato all'esercizio	Canoni a scadere
TOTALE			0,00		0,00	0,00
Dettaglio leasing finanziari finanziati dalla Regione:	Delibera	Decorrenza contratto	Valore contratto con IVA	Scadenza contratto	Costo imputato all'esercizio	Canoni a scadere
TOTALE			0,00		0,00	0,00

21.Costi del personale

Tab. 66 – Costi del personale – ruolo sanitario

COSTI DEL PERSONALE	Consuntivo		Variazione	Variazione %
	Valore Anno n-1	Valore Anno n	Valore Anno N	Valore Anno N
BA2090 (B.5) Personale del ruolo sanitario)	245.569.241,00	252.609.244,00	7.040.003	3%
BA2100 (B.5.A) Costo del personale dirigente ruolo sanitario)	107.629.378,00	112.152.892,00	4.523.514	4%
BA2110 (B.5.A.1) Costo del personale dirigente medico)	98.754.612,00	102.663.872,00	3.909.260	4%
BA2120 (B.5.A.1.1) Costo del personale dirigente medico - tempo indeterminato)	96.919.846,00	100.137.113,00	3.217.267	3%
BA2120_stip (Voci di costo a carattere stipendiale)	50.129.909,00	51.753.929,00	1.624.020	3%
BA2120_posiz (Retribuzione di posizione)	16.755.900,00	17.298.729,00	542.829	3%
BA2120_inden (Indennità di risultato)	4.218.193,00	4.354.847,00	136.654	3%
BA2120_acc (Altro trattamento accessorio)	4.474.238,00	4.619.187,00	144.949	3%
BA2120_on_retrib (Oneri sociali su retribuzione)	21.341.606,00	22.110.421,00	768.815	4%
BA2120_on_altri (Altri oneri per il personale)	0,00	0,00	0	0%
BA2130 (B.5.A.1.2) Costo del personale dirigente medico - tempo determinato)	1.834.766,00	2.526.759,00	691.993	38%
BA2130_stip (Voci di costo a carattere stipendiale)	1.040.865,00	1.432.481,00	391.616	38%
BA2130_posiz (Retribuzione di posizione)	149.388,00	205.594,00	56.206	38%
BA2130_inden (Indennità di risultato)	51.687,00	71.134,00	19.447	38%
BA2130_acc (Altro trattamento accessorio)	171.477,00	235.994,00	64.517	38%
BA2130_on_retrib (Oneri sociali su retribuzione)	421.349,00	581.556,00	160.207	38%
BA2130_on_altri (Altri oneri per il personale)	0,00	0,00	0	0%
BA2140 (B.5.A.1.3) Costo del personale dirigente medico - altro)	0,00	0,00	0	0%
BA2150 (B.5.A.2) Costo del personale dirigente non medico)	8.874.766,00	9.489.020,00	614.254	7%
BA2160 (B.5.A.2.1) Costo del personale dirigente non medico - tempo indeterminato)	8.794.743,00	9.395.396,00	600.653	7%
BA2160_stip (Voci di costo a carattere stipendiale)	5.156.627,00	5.502.166,00	345.539	7%
BA2160_posiz (Retribuzione di posizione)	746.544,00	796.569,00	50.025	7%
BA2160_inden (Indennità di risultato)	793.650,00	846.831,00	53.181	7%
BA2160_acc (Altro trattamento accessorio)	152.812,00	163.052,00	10.240	7%
BA2160_on_retrib (Oneri sociali su retribuzione)	1.945.110,00	2.086.778,00	141.668	7%
BA2160_on_altri (Altri oneri per il personale)	0,00	0,00	0	0%
BA2170 (B.5.A.2.2) Costo del personale dirigente non medico - tempo determinato)	80.023,00	93.624,00	13.601	17%
BA2170_stip (Voci di costo a carattere stipendiale)	46.133,00	53.954,00	7.821	17%
BA2170_posiz (Retribuzione di posizione)	6.679,00	7.811,00	1.132	17%
BA2170_inden (Indennità di risultato)	7.100,00	8.304,00	1.204	17%
BA2170_acc (Altro trattamento accessorio)	1.367,00	1.599,00	232	17%
BA2170_on_retrib (Oneri sociali su retribuzione)	18.744,00	21.956,00	3.212	17%
BA2170_on_altri (Altri oneri per il personale)	0,00	0,00	0	0%
BA2180 (B.5.A.2.3) Costo del personale dirigente non medico - altro)	0,00	0,00	0	0%
BA2190 (B.5.B) Costo del personale comparto ruolo sanitario)	137.939.863,00	140.456.352,00	2.516.489	2%
BA2200 (B.5.B.1) Costo del personale comparto ruolo sanitario - tempo indeterminato)	136.849.125,00	139.079.066,00	2.229.941	2%
BA2200_stip (Voci di costo a carattere stipendiale)	80.409.290,00	81.731.616,00	1.322.326	2%
BA2200_posiz (Retribuzione di posizione)	11.785.799,00	11.979.616,00	193.817	2%
BA2200_inden (Indennità di risultato)	6.811.047,00	6.923.055,00	112.008	2%
BA2200_acc (Altro trattamento accessorio)	7.199.089,00	7.317.478,00	118.389	2%
BA2200_on_retrib (Oneri sociali su retribuzione)	30.643.900,00	31.127.301,00	483.401	2%
BA2200_on_altri (Altri oneri per il personale)	0,00	0,00	0	0%
BA2210 (B.5.B.2) Costo del personale comparto ruolo sanitario - tempo determinato)	1.090.738,00	1.377.286,00	286.548	26%
BA2210_stip (Voci di costo a carattere stipendiale)	634.922,00	799.248,00	164.326	26%
BA2210_posiz (Retribuzione di posizione)	62.956,00	79.251,00	16.295	26%
BA2210_inden (Indennità di risultato)	50.485,00	63.551,00	13.066	26%
BA2210_acc (Altro trattamento accessorio)	95.866,00	120.678,00	24.812	26%
BA2210_on_retrib (Oneri sociali su retribuzione)	246.509,00	314.558,00	68.049	28%
BA2210_on_altri (Altri oneri per il personale)	0,00	0,00	0	0%
BA2220 (B.5.B.3) Costo del personale comparto ruolo sanitario - altro)	0,00	0,00	0	0%

Tab. 67 – Costi del personale – ruolo professionale

COSTI DEL PERSONALE	Consuntivo		Variazione	Variazione %
	Valore Anno n-1	Valore Anno n	Valore Anno N	Valore Anno N
BA2230 (B.6) Personale del ruolo professionale)	660.269,00	802.411,00	142.142,00	22%
BA2240 (B.6.A) Costo del personale dirigente ruolo professionale)	660.269,00	802.411,00	142.142,00	22%
BA2250 (B.6.A.1) Costo del personale dirigente ruolo professionale - tempo indeterminato)	660.269,00	802.411,00	142.142,00	22%
BA2250_stip (Voci di costo a carattere stipendiale)	268.718,00	332.730,00	64.012,00	24%
BA2250_posiz (Retribuzione di posizione)	135.177,00	167.377,00	32.200,00	24%
BA2250_inden (Indennità di risultato)	84.858,00	105.072,00	20.214,00	24%
BA2250_acc (Altro trattamento accessorio)	19.981,00	24.740,00	4.759,00	24%
BA2250_on_retrib (Oneri sociali su retribuzione)	151.535,00	172.492,00	20.957,00	14%
BA2250_on_altri (Altri oneri per il personale)	0,00	0,00	0,00	0%
BA2260 (B.6.A.2) Costo del personale dirigente ruolo professionale - tempo determinato)	0,00	0,00	0,00	0%
BA2260_stip (Voci di costo a carattere stipendiale)	0,00	0,00	0,00	0%
BA2260_posiz (Retribuzione di posizione)	0,00	0,00	0,00	0%
BA2260_inden (Indennità di risultato)	0,00	0,00	0,00	0%
BA2260_acc (Altro trattamento accessorio)	0,00	0,00	0,00	0%
BA2260_on_retrib (BA2260_on_retrib)	0,00	0,00	0,00	0%
BA2260_on_altri (Altri oneri per il personale)	0,00	0,00	0,00	0%
BA2270 (B.6.A.3) Costo del personale dirigente ruolo professionale - altro)	0,00	0,00	0,00	0%
BA2280 (B.6.B) Costo del personale comparto ruolo professionale)	0,00	0,00	0,00	0%
BA2290 (B.6.B.1) Costo del personale comparto ruolo professionale - tempo indeterminato)	0,00	0,00	0,00	0%
BA2290_stip (Voci di costo a carattere stipendiale)	0,00	0,00	0,00	0%
BA2290_posiz (Retribuzione di posizione)	0,00	0,00	0,00	0%
BA2290_inden (Indennità di risultato)	0,00	0,00	0,00	0%
BA2290_acc (Altro trattamento accessorio)	0,00	0,00	0,00	0%
BA2290_on_retrib (Oneri sociali su retribuzione)	0,00	0,00	0,00	0%
BA2290_on_altri (Altri oneri per il personale)	0,00	0,00	0,00	0%
BA2300 (B.6.B.2) Costo del personale comparto ruolo professionale - tempo determinato)	0,00	0,00	0,00	0%
BA2300_stip (Voci di costo a carattere stipendiale)	0,00	0,00	0,00	0%
BA2300_posiz (Retribuzione di posizione)	0,00	0,00	0,00	0%
BA2300_inden (Indennità di risultato)	0,00	0,00	0,00	0%
BA2300_acc (Altro trattamento accessorio)	0,00	0,00	0,00	0%
BA2300_on_retrib (Oneri sociali su retribuzione)	0,00	0,00	0,00	0%
BA2300_on_altri (Altri oneri per il personale)	0,00	0,00	0,00	0%
BA2310 (B.6.B.3) Costo del personale comparto ruolo professionale - altro)	0,00	0,00	0,00	0%

Tab. 68 – Costi del personale – ruolo tecnico

COSTI DEL PERSONALE	Consuntivo		Variazione	Variazione %
	Valore Anno n-1	Valore Anno n	Valore Anno N	Valore Anno N
BA2320 (B.7) Personale del ruolo tecnico)	43.458.567,00	43.834.042,00	375.475,00	1%
BA2330 (B.7.A) Costo del personale dirigente ruolo tecnico)	256.591,00	256.709,00	118,00	0%
BA2340 (B.7.A.1) Costo del personale dirigente ruolo tecnico - tempo indeterminato)	172.020,00	256.709,00	84.689,00	49%
BA2340_stip (Voci di costo a carattere stipendiale)	90.361,00	140.509,00	50.148,00	56%
BA2340_posiz (Retribuzione di posizione)	28.045,00	43.609,00	15.564,00	56%
BA2340_inden (Indennità di risultato)	5.853,00	9.100,00	3.247,00	55%
BA2340_acc (Altro trattamento accessorio)	5.650,00	8.785,00	3.135,00	55%
BA2340_on_retrib (Oneri sociali su retribuzione)	42.111,00	54.706,00	12.595,00	30%
BA2340_on_altri (Altri oneri per il personale)	0,00	0,00	0,00	0%
BA2350 (B.7.A.2) Costo del personale dirigente ruolo tecnico - tempo determinato)	84.571,00	0,00	-84.571,00	-100%
BA2350_stip (Voci di costo a carattere stipendiale)	45.975,00	0,00	-45.975,00	-100%
BA2350_posiz (Retribuzione di posizione)	14.269,00	0,00	-14.269,00	-100%
BA2350_inden (Indennità di risultato)	2.978,00	0,00	-2.978,00	-100%
BA2350_acc (Altro trattamento accessorio)	2.874,00	0,00	-2.874,00	-100%
BA2350_on_retrib (Oneri sociali su retribuzione)	18.475,00	0,00	-18.475,00	-100%
BA2350_on_altri (Altri oneri per il personale)	0,00	0,00	0,00	0%
BA2360 (B.7.A.3) Costo del personale dirigente ruolo tecnico - altro)	0,00	0,00	0,00	0%
BA2370 (B.7.B) Costo del personale comparto ruolo tecnico)	43.201.976,00	43.577.333,00	375.357,00	1%
BA2380 (B.7.B.1) Costo del personale comparto ruolo tecnico - tempo indeterminato)	40.970.240,00	42.980.434,00	2.010.194,00	5%
BA2380_stip (Voci di costo a carattere stipendiale)	26.442.752,00	27.985.634,00	1.542.882,00	6%
BA2380_posiz (Retribuzione di posizione)	1.448.964,00	1.533.508,00	84.544,00	6%
BA2380_inden (Indennità di risultato)	1.832.577,00	1.939.505,00	106.928,00	6%
BA2380_acc (Altro trattamento accessorio)	2.083.525,00	2.205.095,00	121.570,00	6%
BA2380_on_retrib (Oneri sociali su retribuzione)	9.162.422,00	9.316.692,00	154.270,00	2%
BA2380_on_altri (BA2380_on_altri)	0,00	0,00	0,00	0%
BA2390 (B.7.B.2) Costo del personale comparto ruolo tecnico - tempo determinato)	2.231.736,00	596.899,00	-1.634.837,00	-73%
BA2390_stip (Voci di costo a carattere stipendiale)	1.429.090,00	383.971,00	-1.045.119,00	-73%
BA2390_posiz (Retribuzione di posizione)	78.309,00	21.040,00	-57.269,00	-73%
BA2390_inden (Indennità di risultato)	99.041,00	26.610,00	-72.431,00	-73%
BA2390_acc (Altro trattamento accessorio)	112.604,00	30.254,00	-82.350,00	-73%
BA2390_on_retrib (Oneri sociali su retribuzione)	512.692,00	135.024,00	-377.668,00	-74%
BA2390_on_altri (Altri oneri per il personale)	0,00	0,00	0,00	0%
BA2400 (B.7.B.3) Costo del personale comparto ruolo tecnico - altro)	0,00	0,00	0,00	0%

Tab. 69– Costi del personale – ruolo amministrativo

COSTI DEL PERSONALE	Consuntivo		Variazione	Variazione %
	Valore Anno n-1	Valore Anno n	Valore Anno N	Valore Anno N
BA2410 (B.8) Personale del ruolo amministrativo)	18.104.235,00	19.549.369,00	1.445.134,00	8%
BA2420 (B.8.A) Costo del personale dirigente ruolo amministrativo)	1.113.592,00	1.179.831,00	66.239,00	6%
BA2430 (B.8.A.1) Costo del personale dirigente ruolo amministrativo - tempo indeterminato)	1.094.546,00	1.170.956,00	76.410,00	7%
BA2430_stip (Voci di costo a carattere stipendiale)	376.205,00	412.195,00	35.990,00	10%
BA2430_posiz (Retribuzione di posizione)	299.750,00	328.426,00	28.676,00	10%
BA2430_inden (Indennità di risultato)	139.936,00	153.324,00	13.388,00	10%
BA2430_acc (Altro trattamento accessorio)	22.772,00	24.951,00	2.179,00	10%
BA2430_on_retrib (Oneri sociali su retribuzione)	255.883,00	252.060,00	-3.823,00	-1%
BA2430_on_altri (Altri oneri per il personale)	0,00	0,00	0,00	0%
BA2440 (B.8.A.2) Costo del personale dirigente ruolo amministrativo - tempo determinato)	19.046,00	8.875,00	-10.171,00	-53%
BA2440_stip (Voci di costo a carattere stipendiale)	6.740,00	3.082,00	-3.658,00	-54%
BA2440_posiz (Retribuzione di posizione)	5.370,00	2.455,00	-2.915,00	-54%
BA2440_inden (Indennità di risultato)	2.507,00	1.146,00	-1.361,00	-54%
BA2440_acc (Altro trattamento accessorio)	408,00	187,00	-221,00	-54%
BA2440_on_retrib (Oneri sociali su retribuzione)	4.021,00	2.005,00	-2.016,00	-50%
BA2440_on_altri (Altri oneri per il personale)	0,00	0,00	0,00	0%
BA2450 (B.8.A.3) Costo del personale dirigente ruolo amministrativo - altro)	0,00	0,00	0,00	0%
BA2460 (B.8.B) Costo del personale comparto ruolo amministrativo)	16.990.643,00	18.369.538,00	1.378.895,00	8%
BA2470 (B.8.B.1) Costo del personale comparto ruolo amministrativo - tempo indeterminato)	16.848.199,00	18.067.090,00	1.218.891,00	7%
BA2470_stip (Voci di costo a carattere stipendiale)	11.083.592,00	11.891.839,00	808.247,00	7%
BA2470_posiz (Retribuzione di posizione)	1.298.305,00	1.392.981,00	94.676,00	7%
BA2470_inden (Indennità di risultato)	639.667,00	686.313,00	46.646,00	7%
BA2470_acc (Altro trattamento accessorio)	82.446,00	88.458,00	6.012,00	7%
BA2470_on_retrib (Oneri sociali su retribuzione)	3.744.189,00	4.007.499,00	263.310,00	7%
BA2470_on_altri (Altri oneri per il personale)	0,00	0,00	0,00	0%
BA2480 (B.8.B.2) Costo del personale comparto ruolo amministrativo - tempo determinato)	142.444,00	302.448,00	160.004,00	112%
BA2480_stip (Voci di costo a carattere stipendiale)	92.587,00	196.432,00	103.845,00	112%
BA2480_posiz (Retribuzione di posizione)	10.845,00	23.010,00	12.165,00	112%
BA2480_inden (Indennità di risultato)	5.343,00	11.337,00	5.994,00	112%
BA2480_acc (Altro trattamento accessorio)	689,00	1.461,00	772,00	112%
BA2480_on_retrib (Oneri sociali su retribuzione)	32.980,00	70.208,00	37.228,00	113%
BA2480_on_altri (BA2480_on_altri)	0,00	0,00	0,00	0%
BA2490 (B.8.B.3) Costo del personale comparto ruolo amministrativo - altro)	0,00	0,00	0,00	0%

CP01 –Costi del personale

I costi del personale anno 2023 pari ad € 316.795.066,00 registrano un incremento rispetto all'esercizio precedente di € 9.002.754,00 (corrispondente al 2,92%) prevalentemente in conseguenza della valorizzazione di nuove tipologie di costi previsti dai nuovi CCNL. Il costo infatti è comprensivo della valorizzazione della cosiddetta "Quota Calabria", della nuova indennità di Pronto Soccorso, dell'incremento dei fondi della Dirigenza Sanitaria, dell'emolumento Una Tantum previsto dal c. 330 della L. 197/2022 (legge di Bilancio 2023) e dei finanziamenti per il potenziamento dell'assistenza territoriale.

La Regione, con Decreto 58 del 10 aprile 2024 in considerazione dei nuovi importi da contabilizzare ha rivisto il tetto di spesa del personale in € 317.319.824,00.

Tab. 70 – Consistenza e movimentazione dei fondi del personale

Fondi del personale	IMPORTO FONDO AL 31/12/2016	FONDO Consistenza iniziale	PERSONALE PRESENTE Consistenza iniziale	ASSUNTO	CESSATO	PERSONALE PRESENTE Consistenza finale	FONDO Consistenza finale	VARIAZIONE Fondo Anno N vs FONDO ANNO 2016	VARIAZIONE Fondo
CEB_1000 (Voci di Dettaglio BA2080 - FONDI PERSONALE (Totale))	54.612.272,07	57.859.183,55	6.465	582	599	6.448	61.692.659,58	7.080.387,51	3.833.476,03
BA2080_a (DIRIGENTI AREA SANITA)	25.776.422,56	26.853.589,75	1.043	133	128	1.048	27.570.729,69	1.794.307,13	717.139,94
BA2080_a1 (Fondo per la retribuzione degli incarichi)	17.418.000,83	19.741.543,09					20.201.094,54	2.783.093,71	459.551,45
BA2080_a2 (Fondo per la retribuzione delle condizioni di lavoro)	3.423.693,44	3.450.481,04					3.601.157,17	177.463,73	150.676,13
BA2080_a3 (Fondo per la retribuzione di risultato)	4.934.728,29	3.661.565,62					3.768.477,98	-1.166.250,31	106.912,36
BA2080_b (DIRIGENTI PTA)	906.845,41	816.274,86	25	1	2	24	816.274,86	-90.570,55	0,00
BA2080_b1 (Fondo per la retribuzione di posizione)	670.712,50	679.162,50					679.162,50	8.450,00	0,00
BA2080_b2 (Fondo risultato e altri trattamenti accessori)	236.132,91	137.112,36					137.112,36	-99.020,55	0,00
BA2080_c (PERSONALE NON DIRIGENTE)	27.929.004,10	30.189.318,94	5.397	448	469	5.376	33.305.655,03	5.376.650,93	3.116.336,09
BA2080_c1 (Fondo incarichi, progressioni economiche e indennità professionali)	13.861.960,32	16.037.630,59					17.188.430,80	3.326.470,48	1.150.800,21
BA2080_c2 (Fondo premialità e condizioni di lavoro)	14.067.043,78	14.151.688,35					16.117.224,23	2.050.180,45	1.965.535,88

22. Oneri diversi di gestione

Tab. 71 – Dettaglio oneri diversi di gestione

ALTRI ONERI DIVERSI DI GESTIONE	CONSUNTIVO		Variazione	Variazione %
	Valore Anno N-1	Valore Anno N	Valore Anno N	Valore Anno N
BA2500 B.9) Oneri diversi di gestione	4.199.675,99	4.561.394,18	361.718,19	9%
BA2510 B.9.A) Imposte e tasse (escluso IRAP e IRES)	2.947.723,34	3.131.932,91	184.209,57	6%
BA2520 B.9.B) Perdite su crediti	0,00	0,00	0,00	
BA2530 B.9.C) Altri oneri diversi di gestione	1.251.952,65	1.429.461,27	177.508,62	14%
B.9.C.1) Indennità, rimborso spese e oneri sociali per gli Organi Direttivi e Collegio Sindacale	603.974,35	597.745,88	-6.228,47	-1%
B.9.C.2) Altri oneri diversi di gestione	646.644,05	827.215,39	180.571,34	28%
B.9.C.3) Altri oneri diversi di gestione da Aziende sanitarie pubbliche della Regione	0,00	0,00	0,00	
B.9.C.4) Altri oneri diversi di gestione - per Autoassicurazione	1.334,25	4.500,00	3.165,75	237%

DETTAGLIO ONERI DIVERSI DI GESTIONE

B.9.C.1) Indennità, rimborso spese e oneri sociali per gli Organi Direttivi e Collegio Sindacale	Valore Anno N-1	Valore Anno N	Variazione	Variazione %
Totale	603.974,35	597.745,88	-6.228,47	-1%
Compensi e rimborsi spese al Direttore Generale	128.412,76	113.235,64	-15.177,12	-12%
Compensi e rimborsi spese al Direttore Sanitario	156.429,40	156.898,76	469,36	0%
Compensi e rimborsi spese al Direttore Sociale	80.959,44	79.476,40	-1.483,04	-2%
Compensi e rimborsi spese al Direttore Amministrativo	159.068,79	159.071,11	2,32	0%
Compensi e rimborsi spese relative al Collegio dei Revisori	60.503,96	61.809,46	1.305,50	2%
Compensi e rimborsi spese relative all'Organismo Indipendente di Valutazione	18.600,00	27.254,51	8.654,51	47%

B.9.C.2) Altri oneri diversi di gestione	Valore Anno N-1	Valore Anno N	Variazione	Variazione %
Totale	646.644,05	827.215,39	180.571,34	28%
Commissioni bancarie e costi conti correnti postali	291.667,40	330.650,09	38.982,69	13%
Donazioni di beni	0,00	165.321,80	165.321,80	
Indennità e rimborso spese membri commissioni varie	143.614,76	122.590,61	-21.024,15	-15%
Spese pubblicazioni e inserzioni	73.885,22	59.974,67	-13.910,55	-19%
Quota associativa Consorzio ARSENAL	54.282,85	54.282,85	0,00	0%
Oneri diversi di gestione a carico di finanziamenti esterni	56.420,11	79.239,23	22.819,12	40%
Contributo associativo a Federsanità ANCI	7.200,00	7.200,00	0,00	0%
Spese varie (iscrizioni all'albo, utilizzo del telepass e della viacard e altre spese varie)	11.607,72	2.527,68	-9.080,04	-78%
Compensi su somme riscosse da equitalia	5.118,78	2.156,58	-2.962,20	-58%
Addebito costi carta prepagato SOLDO	1.378,31	1.461,26	82,95	6%
Giroconti di quadratura poste r	714,00	840,00	126,00	18%
Abbuoni passivi, differenze cambio e altri oneri di gestione	504,90	720,62	215,72	43%
Quota associativa FIASO / CISMAI	250,00	250,00	0,00	0%

B.9.C.3) Altri oneri diversi di gestione da Aziende sanitarie pubbliche della Regione	Valore Anno N-1	Valore Anno N	Variazione	Variazione %
Totale	0,00	0,00	0,00	
			0,00	

B.9.C.4) Altri oneri diversi di gestione - per Autoassicurazione	Valore Anno N-1	Valore Anno N	Variazione	Variazione %
Totale	1.334,25	4.500,00	3.165,75	237%
Liquidazione sinistri sorti nell'anno	1.334,25	4.500,00	3.165,75	237%

Altre informazioni relative agli oneri diversi di gestione.

Informazione	Caso presente in azienda?		Se sì, illustrare
OG01. Sono state rilevate significative variazioni rispetto all'esercizio precedente?	NO		

23. Accantonamenti

Tab. 72– Dettaglio accantonamenti

Dettaglio accantonamento	Stato Patrimoniale/Conto Economico Consuntivo		Variazione Anno Precedente	VARIAZIONE%
	consuntivo anno n-1	consuntivo anno n	Valore Anno N	Valore Anno N
B.14) Accantonamenti dell'esercizio	20.841.334,52	24.270.193,73	3.428.859,21	14%
B.14.A) Accantonamenti per rischi	9.508.438,46	13.692.096,91	4.183.658,45	31%
B.14.A.1) Accantonamenti per cause civili ed oneri processuali	94.647,80	1.022.623,36	927.975,56	91%
B.14.A.2) Accantonamenti per contenzioso personale dipendente	45.267,76	19.000,00	- 26.267,76	-138%
B.14.A.3) Accantonamenti per rischi connessi all'acquisto di prestazioni sanitarie da privato	0,00		-	-100%
B.14.A.4) Accantonamenti per copertura diretta dei rischi (autoassicurazione)	9.348.002,90	12.635.793,55	3.287.790,65	26%
B.14.A.5) Accantonamenti per franchigia assicurativa	0,00	0,00	-	0%
B.14.A.6) Altri accantonamenti per rischi	20.520,00	14.680,00	- 5.840,00	0%
B.14.A.7) Altri Accantonamenti per interessi di mora	0,00	0,00	-	0%
B.14.B) Accantonamenti per premio di operosità (SUMAI)	225.976,33	257.674,94	31.698,61	12%
B.14.C) Accantonamenti per quote inutilizzate di contributi finalizzati e vincolati	2.995.730,60	1.960.808,47	- 1.034.922,13	-53%
B.14.C.1) Accantonamenti per quote inutilizzate contributi da Regione e Prov. Aut. per quota F.S. indistinto finalizzato	1.229.918,16	1.222.448,81	- 7.469,35	-1%
B.14.C.2) Accantonamenti per quote inutilizzate contributi da Regione e Prov. Aut. per quota F.S. vincolato	955.830,00	0,00	- 955.830,00	
B.14.C.3) Accantonamenti per quote inutilizzate contributi da soggetti pubblici (extra fondo) vincolati	726.531,26	697.659,66	- 28.871,60	-4%
B.14.C.3.a) Accantonamenti per quote inutilizzate contributi da soggetti pubblici (extra fondo) vincolati - PERIMETRO SANITA	240.981,41	530.484,39	289.502,98	55%
B.14.C.3.b) Accantonamenti per quote inutilizzate contributi da soggetti pubblici (extra fondo) vincolati - NO PERIMETRO SANITA	485.549,85	167.175,27	- 318.374,58	-190%
B.14.C.4) Accantonamenti per quote inutilizzate contributi da soggetti pubblici per ricerca	0,00	0,00	-	
B.14.C.5) Accantonamenti per quote inutilizzate contributi vincolati da privati	83.451,18	40.700,00	- 42.751,18	-105%
B.14.C.6) Accantonamenti per quote inutilizzate contributi da soggetti privati per ricerca	0,00	0,00	-	0%
B.14.D) Altri accantonamenti	8.111.189,13	8.359.613,41	248.424,28	-100%
B.14.D.1) Acc. Rinnovi convenzioni MMG/PLS/MCA	2.398.111,90	2.513.887,95	115.776,05	5%
B.14.D.2) Acc. Rinnovi convenzioni Medici Sumai	165.590,36	171.745,16	6.154,80	4%
B.14.D.3) Acc. Rinnovi contratt.: dirigenza medica	3.505.077,27	4.012.310,12	507.232,85	13%
B.14.D.4) Acc. Rinnovi contratt.: dirigenza non medica	447.924,78	592.070,84	144.146,06	24%
B.14.D.5) Acc. Rinnovi contratt.: comparto	168.833,97	168.833,97	-	0%
B.14.D.6) Acc. per Trattamento di fine rapporto dipendenti	0,00	0,00	-	
B.14.D.7) Acc. per Trattamenti di quiescenza e simili	0,00	0,00	-	
B.14.D.8) Acc. per Fondi integrativi pensione	0,00	0,00	-	
B.14.D.9) Acc. Incentivi funzioni tecniche art. 113 D.lgs 50/2016	642.630,29	375.740,57	- 266.889,72	-71%
B.14.D.10) Altri accantonamenti	783.020,56	525.024,80	- 257.995,76	-49%

AC01 –Altri accantonamenti

Informazione	Caso presente in azienda?	Se sì, illustrare
AC01. La voce Altri accantonamenti è stata movimentata? Se sì, a fronte di quali rischi?	SI	Alla voce B.14.D.10 Altri accantonamenti sono state inseriti gli importi relativi alle risorse disponibili del "Fondo Balduzzi" per € 463.179,00.

24.Proventi e oneri finanziari

OF01 – Proventi e oneri finanziari

Informazione	Caso presente in azienda?		Se sì, illustrare
OF01. Sono state rilevate significative variazioni rispetto all'esercizio precedente?	NO		
OF02. Nell'esercizio sono stati sostenuti oneri finanziari? Se sì, da quale operazione derivano?		SI	Nel conto C.3.C) Altri interessi passivi sono contabilizzati gli addebiti per interessi moratori da fornitori. Tali addebiti sono oggetto di analisi e di contestazione formale, in quanto per la maggior parte risultano essere relativi a ritardi conseguenti a contestazioni e vicende inerenti il rapporto contrattuale.

Si illustra di seguito la composizione dei proventi e degli oneri finanziari:

- *Interessi attivi su riscossioni coattive per € 7.806,56*
- *Altri proventi attivi (sconti finanziari da fornitori) per € 16.624,34*
- *Utili su cambi per € 10.035,03*
- *Altri interessi passivi per € 19.735,84*
- *Perdite su cambi per € 14,29*

Rispetto all'importo complessivo di € 19.735,84 l'importo di € 9.176,64 è relativo a fatture già contestate con richiesta di storno mentre la rimanente parte è attualmente in corso di verifica da parte dell'Azienda.

25.Rettifiche di valore di attività finanziarie**RF01 –Rettifiche di valore di attività finanziarie**

Informazione	Caso presente in azienda?		Se sì, illustrare
RF01. Nell'esercizio sono state rilevate rettifiche di valore di attività finanziarie?	NO		

26.Proventi e oneri straordinari

PS01 –Plusvalenze/Minusvalenze

Informazione	Caso presente in azienda?		Se sì, illustrare
PS01. Nell'esercizio sono state rilevate plusvalenze o minusvalenze?		SI	Nel corso dell'esercizio 2023 si sono rilevate plusvalenze per € 7.880,38 e minusvalenze da dismissioni di beni per € 51.797,17.

E.1.A) Plusvalenze	7.880,38
Terreni	-
Fabbricati strumentali	-
Fabbricati non strumentali	-
Altro - dettagliare	7.880,38

Descrizione	Importo
Altre plusvalenze - dettaglio	7.880,38
Attrezzature	1.365,00
Mobili e arredi	1.385,38
Automezzi	351,00
Altri beni	4.779,00

E.2.A) Minusvalenze	51.797,17
Terreni	-
Fabbricati strumentali	-
Fabbricati non strumentali	-
Altro - dettagliare	51.797,17

Descrizione	Importo
Altre minusvalenze - dettaglio	51.797,17
Attrezzature sanitarie	49.062,95
Mobili e arredi	913,73
Altri beni	1.820,49

PS02 –Sopravvenienze attive

Descrizione		Importo
E.1.B.1) Proventi da donazioni e liberalità diverse	Dettagliare	165.321,80
Proventi vari	Donazione di 14 fibre laser	144.326,00
Proventi vari	Donazione di mascherine chirurgiche	13.845,75
Proventi vari	Donazione di altri beni non sanitari	7.150,05

Descrizione		Importo
E.1.B.2.1) Sopravvenienze attive per quote F.S. vincolato	Dettagliare	0,00
Per quote di F.S. vincolato		

Descrizione		Importo
E.1.B.2.2.C) Sopravvenienze attive v/terzi relative alle convenzioni con medici di base	Dettagliare	0,00
Per MMG: recupero competenze fisse e accessorie		

Descrizione		Importo
E.1.B.2.3.D) Sopravvenienze attive v/terzi relative alle convenzioni per la specialistica	Dettagliare	0,00
Storno debiti non sussistenti SAI/SUMAI		

Descrizione		Importo
E.1.B.2.2.E) Sopravvenienze attive v/terzi relative all'acquisto prestaz. Sanitarie da operatori accreditati	Dettagliare	49.460,16
Note di credito su prestazioni di ricovero	3 Note di accredito emesse in seguito alle verifiche del NAC sulle SDO	49.460,16

Descrizione		Importo
E.1.B.2.2.F) Sopravvenienze attive v/terzi relative all'acquisto di beni e servizi	Dettagliare	1.940.711,78
Rimborsi procedura registri monitoraggio AIFA (payback)	20 Note di accredito ricevute da BRISTOL- MYERS SQUIBB SRL relative a fatture anni precedenti	623.870,60
Rimborsi procedura registri monitoraggio AIFA (payback)	27 Note di accredito ricevute da NOVARTIS FARMA SPA relative a fatture anni precedenti	257.621,88
Rimborsi procedura registri monitoraggio AIFA (payback)	2 Note di accredito ricevute da JANSSEN-CILAG SPA relative a fatture anni precedenti	72.649,50
Note di credito su altri beni sanitari	29 Note di accredito ricevute da fornitori vari relative a fatture anni precedenti su dispositivi medici	42.375,88
Rimborsi procedura registri monitoraggio AIFA (payback)	Altre 4 note di accredito ricevute da fornitori vari relative a fatture anni precedenti	21.776,97
Note di credito su farmaci	12 Note di accredito ricevute da fornitori vari relative a fatture di farmaci di competenza di anni precedenti	15.216,62
Note di credito su altri beni sanitari	5 Note di accredito ricevute da fornitori vari relative a fatture di anni precedenti su altri beni sanitari	1.224,64
Note di credito su beni non sanitari	Nota di accredito su fattura relativa ad altri beni non sanitari anno 2022	130,50
Note di credito su servizi sanitari	8 Note di accredito ricevute per storno fatture anni precedenti per servizi sanitari	5.832,23
Note di credito su servizi non sanitari	Nota di accredito su fattura relativa a servizio mensa anno 2022	44.020,67
Note di credito su servizi non sanitari	2 Note di accredito su fatture relative ad altri servizi non sanitari anno 2022	105,97
Storno interessi passivi di mora (fornitori beni e servizi)	Storno debiti non sussistenti per fatture interessi ante 2015 in seguito ad allineamento contabile con fornitore Astrazeneca	13.662,19
Storno debiti non sussistenti	Stralcio debiti pregressi come da Delibera 364/2024 fornitore Celgene Srl	543.278,50
Storno debiti non sussistenti	Stralcio debiti pregressi come da Delibera 364/2024 fornitore Istituto Costante Gris	77.352,40
Storno debiti non sussistenti	Stralcio debiti pregressi come da Delibera 364/2024 fornitore Istituto Salvi	33.677,40
Storno debiti non sussistenti	Stralcio debiti pregressi come da Delibera 364/2024 fornitore Abbott Srl	35.550,54
Storno debiti non sussistenti	Stralcio debiti pregressi come da Delibera 364/2024 fornitore lmtix-Sangstat Srl	19.776,88
Storno debiti non sussistenti	Stralcio debiti pregressi come da Delibera 364/2024 fornitore Genzyme Srl	17.371,02
Storno debiti non sussistenti	Stralcio debiti pregressi come da Delibera 364/2024 fornitore Shering-Plough Spa	16.596,79
Storno debiti non sussistenti	Storno debiti ante 2017 con fornitore SASTE SERVIZI ECOLOGICI SRL in seguito a circolarizzazione	22.583,00
Storno debiti non sussistenti	Storno debiti ante 2016 in seguito ad allineamento contabile con i fornitori	4.029,40
Storno debiti non sussistenti	Storno debiti ante 2008 erroneamente caricati	1.450,00
Storno fatture da ricevere anni precedenti	Storno fatture da ricevere erroneamente stimate su conti relativi a dispositivi medici 2021-2020	30.026,37
Storno fatture da ricevere anni precedenti	16 Documenti a fatture da ricevere caricati erroneamente negli anni precedenti per servizi sanitari	21.099,84
Storno fatture da ricevere anni precedenti	2 Documenti a fatture da ricevere caricati erroneamente negli anni precedenti per servizi non sanitari	4.123,31
Storno fatture da ricevere anni precedenti	1 Documento a fatture da ricevere caricato in eccesso rispetto alla relativa fattura per canoni di noleggio area sanitaria	1.404,00
Storno fatture da ricevere anni precedenti	8 Documenti a fatture da ricevere caricati in eccesso rispetto alla relativa fattura per dispositivi medici	1.194,19
Storno fatture da ricevere anni precedenti	Storno errato documento caricato a fatture da ricevere anno 2014 per beni non sanitari	707,60
Storno fatture da ricevere anni precedenti	3 Documenti a fatture da ricevere caricati in eccesso rispetto alla relativa fattura per farmaci	110,85
Altro ... specificare	Errata registrazione informatica a note di accredito da ricevere su bolle caricate negli anni precedenti relative a farmaci	6.369,50
Altro ... specificare	Scritture per sistemazione errate rilevazioni anni precedenti	4.027,55
Note di credito su servizi non sanitari	16 Note di accredito ricevute da fornitori vari relative a fatture anni precedenti per canoni noleggio attrezzature sanitarie	1.488,37
Altro...specificare	Arrotondamenti per note di accredito ricevute di importo superiore alle rispettive fatture o per importo fatture da ricevere anno 2022 ed ante maggiori dell'importo effettivamente fatturato	6,62

Descrizione		Importo
E.1.B.2.2.G) Altre sopravvenienze attive v/terzi	Dettagliare	1.034.802,79
Prestazioni sanitarie riferite ad anni precedenti	9 Fatture di competenza anni precedenti emesse ad aziende sanitarie per cessione organi	31.850,81
Prestazioni sanitarie riferite ad anni precedenti	21 Fatture di competenza anni precedenti emesse ad Aziende Sanitarie extra Regione per "A.I.R"	20.801,59
Prestazioni sanitarie riferite ad anni precedenti	196 Fatture di competenza anni precedenti emesse a carico di utenti diversi per altre prestazioni rese dal Servizio Veterinario	24.379,30
Prestazioni sanitarie riferite ad anni precedenti	155 Fatture di competenza anni precedenti emesse a carico di utenti diversi per prestazioni sanitarie	17.646,40
Prestazioni sanitarie riferite ad anni precedenti	Fattura di competenza anni precedenti emessa ad azienda sanitaria per prestazioni di chirurgia maxillo-facciale	70,20
Altri servizi riferiti ad anni precedenti	Fattura emessa ad I.p.a.b. "Suor Diodata Bertolo" per rimborso fornitura utenze e spese di gestione relative ai locali c/o la struttura RSA di Sandrigo	364.249,44
Altri servizi riferiti ad anni precedenti	Fattura emessa a Meneghini & Associati Srl per compensi attività di pubblicità riferita all'anno 2021	61.200,00
Altri servizi riferiti ad anni precedenti	17 Fatture di competenza anni precedenti emesse a carico dei comuni per l'utilizzo di obitori	49.280,00
Altri servizi riferiti ad anni precedenti	Rimborso da Comune per spese di assistenza erogate ad utente periodo maggio 2017-marzo 2019	53.801,00
Altri servizi riferiti ad anni precedenti	Fattura emessa a cooperativa per recupero spese di gestione dei centri diurni anno 2022	30.090,55
Altri servizi riferiti ad anni precedenti	24 Fatture emesse per recupero spese utenze e canoni per utilizzo di locali e spazi comuni	9.725,40
Altri servizi riferiti ad anni precedenti	13 Fatture di competenza anni precedenti per inserimento utenti in abitare supportato	3.503,25
Altri servizi riferiti ad anni precedenti	4 Fatture di competenza anni precedenti a carico del Ministero della Salute per spesa farmaceutica naviganti	2.061,22
Altri servizi riferiti ad anni precedenti	2 Fatture di competenza anni precedenti a carico del Comune di Vicenza per idoneità porto d'armi per il personale appartenente al corpo di Polizia Locale	798,00
Altri servizi riferiti ad anni precedenti	Fattura emessa a Irideos Spa per canone di locazione porzione lastrico e annesso locale c/o ospedale di Arzignano riferiti all'anno 2022	704,00
Altri servizi riferiti ad anni precedenti	Fattura emessa ad utente per inserimento in comunità alloggio anno 2022	164,30
Altri servizi riferiti ad anni precedenti	2 Conguali competenza anni precedenti per inserimento utenti in abitare supportato	461,74
Altri servizi riferiti ad anni precedenti	Fattura emessa al Tribunale di Sorveglianza di Reggio Calabria per visita medico legale effettuata in data 02.12.2021	140,00
Concorsi e recuperi	Fattura attiva emesse all'Azienda Provinciale Servizi Sanitari di Trento imborso Farmaco Innovativo anno 2021	188.760,00
Altro..specificare	Recupero importo INPS in seguito a sentenza a ns favore	113.531,91
Altro..specificare	Valorizzazione cespite acquistato nel 2022 con relativa fattura imputata a costi anni precedenti	44.999,76
Altro...specificare	Recuperi Remunerazione aggiuntiva Farmacie erogati in eccesso per l'anno 2021	5.534,85
Altro..specificare	Sistemazione rilevazioni effettuati negli anni precedenti	4.716,83
Altro..specificare	Costi di riparazione sostenuti nel 2022 e capitalizzati nel corso dell'anno 2023	1.387,14
Altro..specificare	Fattura emessa per cessione materiale ferroso anno 2022	2.005,80
Storno debiti anni pregressi	Rettifica debiti anni precedenti per differenza cambio	2.939,30

Descrizione		Importo
E.1.B.4) Altri proventi straordinari	Dettagliare	55.288,79
Eccedenze di cassa	Eccedenze di cassa e maggiori importi incassati	1.101,00
Riduzione Riserve Investimenti per allineamento al Valore Netto Contabile	Sterilizzazione quota residua cespiti rottamati anno 2023	51.797,17
Riduzione Riserve Investimenti per allineamento al valore Netto Contabile	Sterilizzazione quota residua cespiti protesica per vendita 2023	2.390,62

PS03 –Insussistenze attive

<i>Non vi sono Insussistenze attive.</i>
--

PS04 –Sopravvenienze passive

Descrizione		Importo
E.2.B.1) Oneri tributari da esercizi precedenti	Dettagliare	954,00
IRES	Versamento saldo IRES 2022	954,00

DESCRIZIONE PUNTUALE E DETTAGLIATA		Importo
E.2.B.2) Oneri da cause civili ed oneri processuali	Dettagliare	719.390,69
Pagamenti oltre il fondo rischi per copertura diretta dei rischi (autoassicurazione)	Per pagamenti sinistri in autoassicurazione in supero al fondo accantonato	719.390,69

DESCRIZIONE PUNTUALE E DETTAGLIATA		Importo
E.2.B.3.2.B.1) Soprav. Passive v/terzi relative al personale - dirigenza medica	Dettagliare	313.891,00
Competenze fisse e accessorie arretrate personale	Rilevazione sopravvenienza per costi anno 2022 relativi a Quota INAIL 2022	194.436,06
Competenze fisse e accessorie arretrate personale	Rilevazione sopravvenienza per costi anno 2022 relativi a Indennità PS 2022	119.454,94

DESCRIZIONE PUNTUALE E DETTAGLIATA		Importo
E.2.B.3.2.B.3) Soprav. passive v/terzi relative al personale - comparto	Dettagliare	159,33
Altro...specificare	Sistemazione accantonamento eredi versati a dicembre 2022	159,33
		0,00

DESCRIZIONE PUNTUALE E DETTAGLIATA		Importo
E.2.B.3.2.C) Sopravvenienze passive v/terzi relative alle convenzioni con medici di base	Dettagliare	0,00

DESCRIZIONE PUNTUALE E DETTAGLIATA		Importo
E.2.B.3.2.D) Sopravvenienze passive v/terzi relative alle convenzioni per la specialistica	Dettagliare	0,00

DESCRIZIONE PUNTUALE E DETTAGLIATA		Importo
E.2.B.3.2.E) Sopravvenienze passive v/terzi relative all'acquisto prestaz. Sanitarie da operatori accreditati	Dettagliare	67.167,70
Fatture di prestazioni di specialistica ambulatoriale	Prestazioni erogate in supero al tetto pazienti fuori Regione anno 2022	48.542,25
Storno note credito da ricevere altro (revisione conteggi)	Storno documenti caricati a note di accredito da ricevere per supero tetti 2022 pazienti fuori Regione in seguito a riconoscimento attività	18.625,45

DESCRIZIONE PUNTUALE E DETTAGLIATA		Importo
E.2.B.3.2.G) Altre sopravvenienze passive v/terzi	Dettagliare	480.840,20
Compensi arretrati Direttori	Compensi arretrati e rispettivi oneri del Direttore Generale, Sanitario e Amministrativo anni 2021 e 2022	184.240,01
Note di credito su fatture emesse	Nota accredito per variazione in diminuzione somme dovute in concordato preventivo per gestione bar	119.808,96
Note di credito su fatture emesse	5 Note accredito a storno fatture anni precedenti emesse ad Azienda Sanitarie extra Regione per errato addebito batterie neuostimolatori	53.464,00
Note di credito su fatture emesse	2 Note di accredito di fatture emesse in anni precedenti ad Aziende Sanitarie extra Regione per "A.I.R" erroneamente addebitate	6.273,60
Note di credito su fatture emesse	Nota di credito su fattura emessa ante 2023 per emissione non conforme alla modalità di fatturazione elettronica prevista per gli enti pubblici	2.275,30
Note di credito su fatture emesse	6 Note di credito su fatture emesse ante 2023	1.182,50
Note di credito su fatture emesse	Altre 8 note di credito su fatture emesse ante 2023 per servizi veterinari	450,00
Note di credito su fatture emesse	Nota accredito su fattura emessa nel 2020 per accoglimento segnalazione	108,80
Note di credito su fatture emesse	Nota di credito su fattura emessa a comune in anni precedenti per errato addebito di applicazione di microchip cani e gatti	96,00
Rimborsi e Assegni	Liquidazione contributo ICD anno 2022	400,00
Altro...specificare	Liquidazione alle Farmacie Remunerazione Aggiuntiva Decreto Min. 11/08/2021 anno 2022	98.697,88
Altro...specificare	Pagamento TASI e IMU avviso di accertamento anni 2016-2017 e rivedimento anni 2018-2021	10.622,06
Altro...specificare	Storno rilevazioni doppi ricavi anni precedenti e abbuoni	2.525,09
Altro...specificare	Liquidazione Prestazioni Occasionali Formazione ANNO 2022	696,00

DESCRIZIONE PUNTUALE E DETTAGLIATA		Importo
E.2.B.3.2.F) Sopravvenienze passive v/terzi relative all'acquisto di beni e servizi	Dettagliare	2.063.379,80
Fatture di farmaci	25 Fatture ricevute da fornitori vari relative ad anni precedenti per forniture di prodotti farmaceutici medicinali con AIC	9.334,62
Fatture di farmaci	2 Fatture ricevute da fornitori vari relative ad anni precedenti per forniture di ossigeno e altri gas medicali	4.932,46
Fatture di farmaci	1 Fattura ricevuta dal Centro di riferimento Oncologico di Aviano per farmaci innovativi anno 2020	3.893,62
Fatture di altri beni sanitari	20 Fatture ricevute da SERVICE MED SRL per fornitura sistemi antidecubito relativi ad anni precedenti	47.311,24
Fatture di altri beni sanitari	28 Fatture ricevute da fornitori vari relative ad anni precedenti per acquisti di dispositivi medici	28.475,92
Fatture di altri beni sanitari	2 Fatture ricevute per farmaci AIC e DM 2022	3.416,40
Fatture di altri beni sanitari	3 Fatture ricevute da fornitori vari per acquisto di altri beni sanitari anni precedenti	31,55
Fatture di beni non sanitari	3 Fatture ricevute da fornitore vari per acquisto di altri beni non sanitari anni precedenti	7.978,80
Fatture di servizi sanitari	36 Note di debito ricevute per servizi sanitari da BCU EMERGENCY relativi ad anni precedenti per risoluzione contenzioso	66.524,95
Fatture di servizi sanitari	27 Fatture ricevute da fornitori vari per altri servizi e prestazioni sanitarie relative ad anni precedenti	35.678,72
Fatture di servizi sanitari	1 Fattura relativa a prestazioni sanitarie di adroterapia oncologica anni precedenti	24.000,00
Fatture di servizi sanitari	8 Fatture ricevute da fornitori vari relative ad anni precedenti per altre consulenze sanitarie	18.907,12
Fatture di servizi sanitari	Nota di addebito ricevuta da ANFFAS ONLUS -BASSO VICENTINO per vita indipendente anno 2022	8.820,00
Fatture di servizi sanitari	6 Fatture/Note debito ricevute da fornitori vari per trasporti sanitari relativi ad anni precedenti	7.000,34
Fatture di servizi non sanitari	Costo per fatture da ricevere per adeguamento prezzi servizio lavanoio anni 2021/2022	695.400,00
Fatture di servizi non sanitari	Costo per fatture da ricevere per adeguamento prezzi servizio ristorazione anni 2022	328.111,74
Fatture di servizi non sanitari	1 Fattura da HC HOSPITAL CONSULTING SRL per servizi manutenzione attrezzature sanitarie anno 2022	301.687,79
Fatture di servizi non sanitari	5 Fatture ricevute per servizio di postalizzazione anni precedenti	33.143,81
Fatture di servizi non sanitari	19 Fatture ricevute da fornitori vari relative ad anni precedenti per servizi di formazione	28.074,63
Fatture di servizi non sanitari	7 Fatture ricevute da fornitori vari per servizi di manutenzione anni precedenti	23.932,42
Fitti passivi	Fattura ricevuta dal Comune di Vicenza per canone di locazione e spese accessorie anno 2022	4.167,46
Fatture di servizi non sanitari	2 Fatture relative a servizio analisi ARPAV legionella anno 2022	16.483,54
Fatture di servizi non sanitari	1 Fattura per certificazione ISO 9001 su anni precedenti	14.518,00
Fatture di servizi non sanitari	1 Fattura per servizio di fotocopiatura cartelle cliniche anno 2022	13.904,16
Fatture di servizi non sanitari	10 Fatture ricevute da fornitori vari relative ad anni precedenti per altri servizi non sanitari	9.087,26
Fatture di servizi non sanitari	1 fattura per servizio di mediazione linguistica 2022	4.440,90
Fatture di servizi non sanitari	10 Fatture ricevute dalle Farmacie per servizio FARMACUP relative anni precedenti	3.714,56
Fatture di servizi non sanitari	8 Fatture per servizio di pulizie straordinarie anni precedenti	2.850,39
Fatture di servizi non sanitari	14 Fatture ricevute per oneri doganali anni precedenti	2.310,00
Canoni di nolleggio	13 Fatture ricevute da fornitori vari per canoni di nolleggio non sanitari relativi ad anni precedenti	16.481,73
Canoni di nolleggio	13 Fatture ricevute da fornitori vari per canoni di nolleggio sanitari relativi ad anni precedenti	11.574,30
Storno note credito da ricevere (su acquisti beni e servizi)	Storno errate note di accredito da ricevere caricate nel 2020-2021 per farmaci AIC	23.816,17
Altro ... specificare	1 Fattura per costi straordinari dovuti ad emergenza epidemiologica COVID 19 su servizio mensa anno 2022	123.150,74
Altro...specificare	1 Fattura a titolo ristoro per aumento costi servizio di trasporto sanitario anno 2022	50.300,00
Altro...specificare	1 Fattura per servizio di approfondimento epidemiologico PFAS relativo ad anni precedenti	39.900,00
Altro ... specificare	Valorizzazione a costi d'esercizio di 2 fatture ricevute negli anni precedenti per analisi e realizzazione mini sito Breast Unit in precedenza attribuite ad immobilizzazione in corso	12.041,40
Altro ... specificare	Costi per progetto Accomuna anno 2022	12.100,00
Altro ... specificare	Mancata registrazione informatica a fatture da ricevere su bolle caricate negli anni precedenti a beni o servizi sanitari	10.653,04
Altro ... specificare	Registrazione fattura da ricevere per dispositivi medici anni precedenti	8.219,35
Altro ... specificare	Scritture per sistemazione errate rilevazioni anni precedenti	4.245,46
Altro ... specificare	Documento relativo al contratto di collaborazione anno 2022 con Curare a Casa ODV	2.192,95
Altro ... specificare	Fatture relative a rivalsa IVA della ditta Global Power Spa su utenze anni precedenti	549,53
Altro ... specificare	Arrotondamenti tra fattura e nota di accredito oppure tra importo fattura e importo previsto a fatture da ricevere	22,73

DESCRIZIONE PUNTUALE E DETTAGLIATA		Importo
E.2.B.5) Altri oneri straordinari	Dettagliare	0,00
		0,00
		0,00

PS05 –Insussistenze passive

Non vi sono Insussistenze passive.

Altre informazioni

Informazione	Caso presente in azienda?		Se sì, illustrare
PS06. Esistono altre informazioni che si ritiene necessario fornire per soddisfare la regola generale secondo cui "Se le informazioni richieste da specifiche disposizioni di legge non sono sufficienti a dare una rappresentazione veritiera e corretta, si devono fornire le informazioni complementari necessarie allo scopo" (art 2423 cc)?	NO		

MODELLO CE DELL'ANNO 2023 E DELL'ANNO 2022

Conto Economico	2022	2023
RISULTATO DI ESERCIZIO	-31.847.586,69	-39.231.057,71
Risultato prima delle imposte (A - B +/- C +/- D +/- E)	-10.022.410,19	-15.742.964,08
Totale valore della produzione (A)	1.090.203.124,54	1.114.973.273,13
A.1) Contributi in c/esercizio	921.536.924,40	925.414.090,65
A.1.A) Contributi da Regione o Prov. Aut. per quota F.S. regionale	914.072.034,60	920.015.429,86
A.1.A.1) da Regione o Prov. Aut. per quota F.S. regionale indistinto	888.211.698,90	913.051.891,11
A.1.A.1.1) Finanziamento indistinto	849.142.983,96	841.493.267,18
A.1.A.1.1.A) Finanziamento indistinto - quota capitaria	835.579.706,00	834.799.424,77
A.1.A.1.1.B) Finanziamento indistinto - altro	13.563.277,96	6.693.842,41
A.1.A.1.2) Finanziamento indistinto finalizzato da Regione	11.904.214,94	43.572.323,93
A.1.A.1.2.A) Finanziamento indistinto finalizzato da Regione - per investimenti	442.295,57	0,00
A.1.A.1.2.B) Finanziamento indistinto finalizzato da Regione - vincolati GSA	11.461.919,37	43.572.323,93
A.1.A.1.3) Funzioni	27.164.500,00	27.986.300,00
A.1.A.1.3.A) Funzioni - Pronto Soccorso	6.990.000,00	7.850.000,00
A.1.A.1.3.B) Funzioni - Altro	20.174.500,00	20.136.300,00
A.1.A.1.4) Quota finalizzata per il Piano aziendale di cui all'art. 1, comma 528, L. 208/2015	0,00	0,00
A.1.A.2) da Regione o Prov. Aut. per quota F.S. regionale vincolato	25.860.335,70	6.963.538,75
A.1.B) Contributi c/esercizio (extra fondo)	7.207.558,34	5.357.960,79
A.1.B.1) da Regione o Prov. Aut. (extra fondo)	83.754,99	32.760,03
A.1.B.1.1) Contributi da Regione o Prov. Aut. (extra fondo) vincolati	74.521,49	22.400,77
A.1.B.1.2) Contributi da Regione o Prov. Aut. (extra fondo) - Risorse aggiuntive da bilancio regionale a titolo di copertura LEA	0,00	0,00
A.1.B.1.3) Contributi da Regione o Prov. Aut. (extra fondo) - Risorse aggiuntive da bilancio regionale a titolo di copertura extra LEA	9.233,50	10.359,26
A.1.B.1.4) Contributi da Regione o Prov. Aut. (extra fondo) - Altro	0,00	0,00
A.1.B.2) Contributi da Aziende sanitarie pubbliche della Regione o Prov. Aut. (extra fondo)	43.610,27	7.095,50
A.1.B.2.1) Contributi da Aziende sanitarie pubbliche della Regione o Prov. Aut. (extra fondo) vincolati	43.610,27	7.095,50
A.1.B.2.2) Contributi da Aziende sanitarie pubbliche della Regione o Prov. Aut. (extra fondo) altro	0,00	0,00
A.1.B.3) Contributi da Ministero della Salute e da altri soggetti pubblici (extra fondo)	7.080.193,08	5.318.105,26
A.1.B.3.1) Contributi da Ministero della Salute (extra fondo)	223.741,60	510.817,31
A.1.B.3.2) Contributi da altri soggetti pubblici (extra fondo) vincolati	1.459.149,93	230.055,99
A.1.B.3.2.a) Contributi da altri soggetti pubblici (extra fondo) vincolati - PERIMETRO SANITA	603.396,91	0,00
A.1.B.3.2.b) Contributi da altri soggetti pubblici (extra fondo) vincolati - PERIMETRO NO SANITA	855.753,02	230.055,99
A.1.B.3.3) Contributi da altri soggetti pubblici (extra fondo) L. 210/92	0,00	0,00
A.1.B.3.4) Contributi da altri soggetti pubblici (extra fondo) altro	5.397.301,55	4.577.231,96
A.1.B.3.5) Contributi da altri soggetti pubblici (extra fondo) - in attuazione dell'art.79, comma 1 sexies lettera c), del D.L. 112/2008, convertito con legge 133/2008 e della legge 23 dicembre 2009 n. 191	0,00	0,00
A.1.C) Contributi c/esercizio per ricerca	0,00	0,00
A.1.C.1) Contributi da Ministero della Salute per ricerca corrente	0,00	0,00
A.1.C.2) Contributi da Ministero della Salute per ricerca finalizzata	0,00	0,00

A.1.C.3) Contributi da Regione ed altri soggetti pubblici per ricerca	0,00	0,00
A.1.C.4) Contributi da privati per ricerca	0,00	0,00
A.1.D) Contributi c/esercizio da privati	257.331,46	40.700,00
A.2) Rettifica contributi c/esercizio per destinazione ad investimenti	-10.369.787,69	-782.356,96
A.2.A) Rettifica contributi in c/esercizio per destinazione ad investimenti - da Regione o Prov. Aut. per quota F.S. regionale	-10.349.760,87	-782.356,96
A.2.B) Rettifica contributi in c/esercizio per destinazione ad investimenti - altri contributi	-20.026,82	0,00
A.3) Utilizzo fondi per quote inutilizzate contributi finalizzati e vincolati di esercizi precedenti	11.128.600,02	9.108.906,37
A.3.A) Utilizzo fondi per quote inutilizzate contributi di esercizi precedenti da Regione o Prov. Aut. per quota F.S. regionale indistinto finalizzato	6.675.256,47	778.717,21
A.3.B) Utilizzo fondi per quote inutilizzate contributi di esercizi precedenti da Regione o Prov. Aut. per quota F.S. regionale vincolato	1.269.897,78	5.572.677,76
A.3.C) Utilizzo fondi per quote inutilizzate contributi di esercizi precedenti da soggetti pubblici (extra fondo) vincolati	2.738.877,92	1.898.738,48
A.3.C.1) Utilizzo fondi per quote inutilizzate contributi di esercizi precedenti da soggetti pubblici (extra fondo) vincolati - PERIMETRO SANITA	1.214.531,87	766.302,66
A.3.C.2) Utilizzo fondi per quote inutilizzate contributi di esercizi precedenti da soggetti pubblici (extra fondo) vincolati - NO PERIMETRO SANITA	1.524.346,05	1.132.435,82
A.3.D) Utilizzo fondi per quote inutilizzate contributi di esercizi precedenti per ricerca	0,00	0,00
A.3.E) Utilizzo fondi per quote inutilizzate contributi vincolati di esercizi precedenti da privati	444.567,85	858.772,92
A.4) Ricavi per prestazioni sanitarie e sociosanitarie a rilevanza sanitaria	121.852.569,04	133.956.625,60
A.4.A) Ricavi per prestazioni sanitarie e sociosanitarie a rilevanza sanitaria erogate a soggetti pubblici	90.717.199,75	101.926.183,87
A.4.A.1) Ricavi per prestaz. sanitarie e sociosanitarie a rilevanza sanitaria erogate ad Aziende sanitarie pubbliche della Regione	80.351.536,33	90.383.103,92
A.4.A.1.1) Prestazioni di ricovero	49.474.257,00	53.375.083,00
A.4.A.1.2) Prestazioni di specialistica ambulatoriale	11.802.682,00	12.467.148,00
A.4.A.1.3) Prestazioni di pronto soccorso non seguite da ricovero	562.868,00	556.724,00
A.4.A.1.4) Prestazioni di psichiatria residenziale e semiresidenziale	0,00	0,00
A.4.A.1.5) Prestazioni di File F	10.007.023,00	14.340.357,00
A.4.A.1.6) Prestazioni servizi MMG, PLS, Contin. assistenziale	252.691,00	263.166,00
A.4.A.1.7) Prestazioni servizi farmaceutica convenzionata	1.341.981,00	1.375.694,00
A.4.A.1.8) Prestazioni termali	0,00	0,00
A.4.A.1.9) Prestazioni trasporto ambulanze ed elisoccorso	144.169,00	103.523,00
A.4.A.1.10) Prestazioni assistenza integrativa	63.500,16	173.727,83
A.4.A.1.11) Prestazioni assistenza protesica	0,00	0,00
A.4.A.1.12) Prestazioni assistenza riabilitativa extraospedaliera	562.435,00	602.319,00
A.4.A.1.13) Ricavi per cessione di emocomponenti e cellule staminali	0,00	0,00
A.4.A.1.14) Prestazioni assistenza domiciliare integrata (ADI)	0,00	193,60
A.4.A.1.15) Altre prestazioni sanitarie e socio-sanitarie a rilevanza sanitaria	6.139.930,17	7.125.168,49
A.4.A.1.15.A) Altre prestazioni sanitarie e socio-sanitarie a rilevanza sanitaria - HOSPICE	39.270,00	33.390,00
A.4.A.1.15.B) Altre prestazioni sanitarie e socio-sanitarie a rilevanza sanitaria	6.100.660,17	7.091.778,49
A.4.A.2) Ricavi per prestaz. sanitarie e sociosanitarie a rilevanza sanitaria erogate ad altri soggetti pubblici	14.614,68	16.898,36
A.4.A.3) Ricavi per prestaz. sanitarie e sociosanitarie a rilevanza sanitaria erogate a soggetti pubblici Extraregione	10.351.048,74	11.526.181,59
A.4.A.3.1) Prestazioni di ricovero	6.776.591,00	6.967.390,00
A.4.A.3.2) Prestazioni ambulatoriali	778.032,00	863.405,00

A.4.A.3.3) Prestazioni pronto soccorso non seguite da ricovero	256.000,00	251.200,00
A.4.A.3.4) Prestazioni di psichiatria non soggetta a compensazione (resid. e semiresid.)	0,00	0,00
A.4.A.3.5) Prestazioni di File F	881.853,00	1.791.235,00
A.4.A.3.6) Prestazioni servizi MMG, PLS, Contin. assistenziale Extraregione	203.855,00	188.815,00
A.4.A.3.7) Prestazioni servizi farmaceutica convenzionata Extraregione	289.105,00	313.546,00
A.4.A.3.8) Prestazioni termali Extraregione	0,00	0,00
A.4.A.3.9) Prestazioni trasporto ambulanze ed elisoccorso Extraregione	79.055,00	78.333,00
A.4.A.3.10) Prestazioni assistenza integrativa da pubblico (extraregione)	0,00	0,00
A.4.A.3.11) Prestazioni assistenza protesica da pubblico (extraregione)	0,00	0,00
A.4.A.3.12) Ricavi per cessione di emocomponenti e cellule staminali Extraregione	0,00	0,00
A.4.A.3.13) Ricavi GSA per differenziale saldo mobilità interregionale	0,00	0,00
A.4.A.3.14) Altre prestazioni sanitarie e sociosanitarie a rilevanza sanitaria erogate a soggetti pubblici Extraregione	0,00	0,00
A.4.A.3.15) Altre prestazioni sanitarie e sociosanitarie a rilevanza sanitaria non soggette a compensazione Extraregione	363.802,74	361.079,59
A.4.A.3.15.A) Prestazioni di assistenza riabilitativa non soggette a compensazione Extraregione	0,00	0,00
A.4.A.3.15.B) Altre prestazioni sanitarie e socio-sanitarie a rilevanza sanitaria non soggette a compensazione Extraregione	363.802,74	361.079,59
A.4.A.3.16) Altre prestazioni sanitarie a rilevanza sanitaria - Mobilità attiva Internazionale	722.755,00	711.178,00
A.4.A.3.17) Altre prestazioni sanitarie a rilevanza sanitaria - Mobilità attiva Internazionale rilevata dalle AO, AOU, IRCCS.	0,00	0,00
A.4.A.3.18) Altre prestazioni sanitarie e sociosanitarie a rilevanza sanitaria ad Aziende sanitarie e casse mutua estera - (fatturate direttamente)	0,00	0,00
A.4.B) Ricavi per prestazioni sanitarie e sociosanitarie a rilevanza sanitaria erogate da privati v/residenti Extraregione in compensazione (mobilità attiva)	7.646.863,00	8.158.485,00
A.4.B.1) Prestazioni di ricovero da priv. Extraregione in compensazione (mobilità attiva)	6.407.357,00	6.861.233,00
A.4.B.2) Prestazioni ambulatoriali da priv. Extraregione in compensazione (mobilità attiva)	1.239.506,00	1.297.252,00
A.4.B.3) Prestazioni di pronto soccorso non seguite da ricovero da priv. Extraregione in compensazione (mobilità attiva)	0,00	0,00
A.4.B.4) Prestazioni di File F da priv. Extraregione in compensazione (mobilità attiva)	0,00	0,00
A.4.B.5) Altre prestazioni sanitarie e sociosanitarie a rilevanza sanitaria erogate da privati v/residenti Extraregione in compensazione (mobilità attiva)	0,00	0,00
A.4.C) Ricavi per prestazioni sanitarie e sociosanitarie a rilevanza sanitaria erogate a privati	7.961.038,24	7.791.341,99
A.4.D) Ricavi per prestazioni sanitarie erogate in regime di intramoenia	15.527.468,05	16.080.614,74
A.4.D.1) Ricavi per prestazioni sanitarie intramoenia - Area ospedaliera	3.720.917,04	3.905.035,12
A.4.D.2) Ricavi per prestazioni sanitarie intramoenia - Area specialistica	11.441.590,25	11.853.446,35
A.4.D.3) Ricavi per prestazioni sanitarie intramoenia - Area sanità pubblica	62.697,30	54.781,43
A.4.D.4) Ricavi per prestazioni sanitarie intramoenia - Consulenze (ex art. 55 c.1 lett. c), d) ed ex art. 57-58)	111.659,16	87.953,17
A.4.D.5) Ricavi per prestazioni sanitarie intramoenia - Consulenze (ex art. 55 c.1 lett. c), d) ed ex art. 57-58) (Aziende sanitarie pubbliche della Regione)	190.604,30	179.398,67
A.4.D.6) Ricavi per prestazioni sanitarie intramoenia - Altro	0,00	0,00
A.4.D.7) Ricavi per prestazioni sanitarie intramoenia - Altro (Aziende sanitarie pubbliche della Regione)	0,00	0,00
A.5) Concorsi, recuperi e rimborsi	5.711.307,15	3.647.793,38
A.5.A) Rimborsi assicurativi	242.213,62	60.162,84
A.5.B) Concorsi, recuperi e rimborsi da Regione	215.836,14	231.394,60

A.5.B.1) Rimborso degli oneri stipendiali del personale dell'azienda in posizione di comando presso la Regione	215.836,14	231.394,60
A.5.B.2) Altri concorsi, recuperi e rimborsi da parte della Regione	0,00	0,00
A.5.C) Concorsi, recuperi e rimborsi da Aziende sanitarie pubbliche della Regione	198.039,45	448.998,86
A.5.C.1) Rimborso degli oneri stipendiali del personale dipendente dell'azienda in posizione di comando presso Aziende sanitarie pubbliche della Regione	3.796,33	5.692,08
A.5.C.2) Rimborsi per acquisto beni da parte di Aziende sanitarie pubbliche della Regione	193.635,67	443.306,78
A.5.C.3) Altri concorsi, recuperi e rimborsi da parte di Aziende sanitarie pubbliche della Regione	607,45	0,00
A.5.C.4) Altri concorsi, recuperi e rimborsi da parte della Regione - GSA - Azienda Zero	0,00	0,00
A.5.D) Concorsi, recuperi e rimborsi da altri soggetti pubblici	2.809.442,28	934.474,89
A.5.D.1) Rimborso degli oneri stipendiali del personale dipendente dell'azienda in posizione di comando presso altri soggetti pubblici	434.807,44	200.319,22
A.5.D.2) Rimborsi per acquisto beni da parte di altri soggetti pubblici	1.068.346,14	491,47
A.5.D.2.A) Rimborsi per acquisto beni da parte di altri soggetti pubblici: emoderivati CRAT)	1.056.769,34	0,00
A.5.D.2.B) Rimborsi per acquisto beni da parte di altri soggetti pubblici: altro)	11.576,80	491,47
A.5.D.3) Altri concorsi, recuperi e rimborsi da parte di altri soggetti pubblici	1.306.288,70	733.664,20
A.5.E) Concorsi, recuperi e rimborsi da privati	2.245.775,66	1.972.762,19
A.5.E.1) Rimborso da aziende farmaceutiche per Pay back	0,00	0,00
A.5.E.1.1) Pay-back per il superamento del tetto della spesa farmaceutica territoriale	0,00	0,00
A.5.E.1.2) Pay-back per superamento del tetto della spesa farmaceutica ospedaliera	0,00	0,00
A.5.E.1.3) Ulteriore Pay-back	0,00	0,00
A.5.E.2) Rimborso per Pay back sui dispositivi medici	0,00	0,00
A.5.E.3) Altri concorsi, recuperi e rimborsi da privati	2.245.775,66	1.972.762,19
A.6) Compartecipazione alla spesa per prestazioni sanitarie (Ticket)	14.005.240,08	15.302.220,70
A.6.A) Compartecipazione alla spesa per prestazioni sanitarie - Ticket sulle prestazioni di specialistica ambulatoriale e APA-PAC	12.544.858,39	13.631.734,39
A.6.B) Compartecipazione alla spesa per prestazioni sanitarie - Ticket sul pronto soccorso	1.199.566,79	1.456.636,28
A.6.C) Compartecipazione alla spesa per prestazioni sanitarie (Ticket) - Altro	260.814,90	213.850,03
A.7) Quota contributi c/capitale imputata all'esercizio	22.915.393,23	22.449.960,56
A.7.A) Quota imputata all'esercizio dei finanziamenti per investimenti dallo Stato	951.959,47	1.214.800,41
A.7.B) Quota imputata all'esercizio dei finanziamenti per investimenti da Regione	4.734.014,37	6.010.026,22
A.7.C) Quota imputata all'esercizio dei finanziamenti per beni di prima dotazione	1.570.954,92	1.558.940,26
A.7.D) Quota imputata all'esercizio dei contributi in c/ esercizio FSR destinati ad investimenti	14.265.064,41	12.225.639,41
A.7.E) Quota imputata all'esercizio degli altri contributi in c/ esercizio destinati ad investimenti	56.518,81	78.448,83
A.7.F) Quota imputata all'esercizio di altre poste del patrimonio netto	1.336.881,25	1.362.105,43
A.8) Incrementi delle immobilizzazioni per lavori interni	0,00	0,00
A.9) Altri ricavi e proventi	3.422.878,31	5.876.032,83
A.9.A) Ricavi per prestazioni non sanitarie	236.518,20	362.523,36
A.9.B) Fitti attivi ed altri proventi da attività immobiliari	34.111,47	6.081,43
A.9.C) Altri proventi diversi	3.152.248,64	5.507.428,04
Totale costi della produzione (B)	1.098.166.681,50	1.130.975.893,44
B.1) Acquisti di beni	205.546.122,29	220.891.458,51
B.1.A) Acquisti di beni sanitari	202.207.374,73	217.511.581,02

B.1.A.1) Prodotti farmaceutici ed emoderivati	93.066.603,49	102.389.143,04
B.1.A.1.1) Medicinali con AIC, ad eccezione di vaccini, emoderivati di produzione regionale, ossigeno e altri gas medicali	89.539.702,63	100.711.803,11
B.1.A.1.2) Medicinali senza AIC	1.178.720,82	661.739,37
B.1.A.1.3) Ossigeno e altri gas medicali	935.806,94	1.015.600,56
B.1.A.1.4) Emoderivati di produzione regionale	1.412.373,10	0,00
B.1.A.1.4.1) Emoderivati di produzione regionale da pubblico (Aziende sanitarie pubbliche della Regione) - Mobilità intraregionale	0,00	0,00
B.1.A.1.4.2) Emoderivati di produzione regionale da pubblico (Aziende sanitarie pubbliche della Regione) - Mobilità extraregionale	0,00	0,00
B.1.A.1.4.3) Emoderivati di produzione regionale da altri soggetti	1.412.373,10	0,00
B.1.A.2) Sangue ed emocomponenti	0,00	0,00
B.1.A.2.1) da pubblico (Aziende sanitarie pubbliche della Regione) – Mobilità intraregionale	0,00	0,00
B.1.A.2.2) da pubblico (Aziende sanitarie pubbliche extra Regione) – Mobilità extraregionale	0,00	0,00
B.1.A.2.3) da altri soggetti	0,00	0,00
B.1.A.3) Dispositivi medici	72.513.573,94	79.715.597,61
B.1.A.3.1) Dispositivi medici	54.025.261,15	57.288.246,95
B.1.A.3.1.A) Dispositivi protesici impiantabili)	13.790.898,90	14.557.694,52
B.1.A.3.1.B) Dispositivi medici altro)	40.234.362,25	42.730.552,43
B.1.A.3.2) Dispositivi medici impiantabili attivi	3.630.239,25	3.774.669,85
B.1.A.3.3) Dispositivi medico diagnostici in vitro (IVD)	14.858.073,54	18.652.680,81
B.1.A.4) Prodotti dietetici	734.219,37	731.264,54
B.1.A.5) Materiali per la profilassi (vaccini)	6.226.990,85	7.420.216,30
B.1.A.6) Prodotti chimici	1.000.463,05	1.017.809,75
B.1.A.7) Materiali e prodotti per uso veterinario	24.613,27	39.866,01
B.1.A.8) Altri beni e prodotti sanitari	1.288.233,04	1.467.702,27
B.1.A.9) Beni e prodotti sanitari da Aziende sanitarie pubbliche della Regione	27.352.677,72	24.729.981,50
B.1.A.9.1) Prodotti farmaceutici ed emoderivati	17.060.588,13	19.284.994,44
B.1.A.9.3) Dispositivi medici	7.226.192,29	2.664.278,84
B.1.A.9.4) Prodotti dietetici	0,00	620,95
B.1.A.9.5) Materiali per la profilassi (vaccini)	115.434,00	29.180,80
B.1.A.9.6) Prodotti chimici	0,00	0,00
B.1.A.9.7) Materiali e prodotti per uso veterinario	0,00	0,00
B.1.A.9.8) Altri beni e prodotti sanitari	2.950.463,30	2.750.906,47
B.1.B) Acquisti di beni non sanitari	3.338.747,56	3.379.877,49
B.1.B.1) Prodotti alimentari	8.179,77	7.836,33
B.1.B.2) Materiali di guardaroba, di pulizia e di convivenza in genere	1.293.599,56	1.340.286,73
B.1.B.3) Combustibili, carburanti e lubrificanti	373.193,23	360.138,82
B.1.B.4) Supporti informatici e cancelleria	830.050,33	870.156,93
B.1.B.5) Materiale per la manutenzione	568.016,59	487.445,22
B.1.B.6) Altri beni e prodotti non sanitari	256.701,57	312.173,64
B.1.B.7) Beni e prodotti non sanitari da Aziende sanitarie pubbliche della Regione	9.006,51	1.839,82
B.2) Acquisti di servizi	504.957.336,64	505.971.432,46
B.2.A) Acquisti servizi sanitari	425.541.260,85	430.616.808,31
B.2.A.1) Acquisti servizi sanitari per medicina di base	56.670.650,17	55.191.940,63
B.2.A.1.1) - da convenzione	56.383.328,17	54.889.252,63

B.2.A.1.1.A) Costi per assistenza MMG	40.854.004,56	39.702.628,65
B.2.A.1.1.B) Costi per assistenza PLS	9.858.737,43	9.709.385,49
B.2.A.1.1.C) Costi per assistenza Continuità assistenziale	5.670.586,18	5.477.238,49
B.2.A.1.1.D) Altro (medicina dei servizi, psicologi, medici 118, ecc)	0,00	0,00
B.2.A.1.2) - da pubblico (Aziende sanitarie pubbliche della Regione) - Mobilità intraregionale	218.102,00	209.199,00
B.2.A.1.3) - da pubblico (Aziende sanitarie pubbliche Extraregione) - Mobilità extraregionale	69.220,00	93.489,00
B.2.A.2) Acquisti servizi sanitari per farmaceutica	49.570.676,52	49.460.235,40
B.2.A.2.1) - da convenzione	48.413.392,52	48.238.912,40
B.2.A.2.2) - da pubblico (Aziende sanitarie pubbliche della Regione)- Mobilità intraregionale	1.017.418,00	1.069.211,00
B.2.A.2.3) - da pubblico (Extraregione)	139.866,00	152.112,00
B.2.A.3) Acquisti servizi sanitari per assistenza specialistica ambulatoriale	42.263.320,22	44.818.820,16
B.2.A.3.1) - da pubblico (Aziende sanitarie pubbliche della Regione)	10.431.580,00	11.444.389,00
B.2.A.3.2) prestazioni di pronto soccorso non seguite da ricovero - da pubblico (Aziende sanitarie pubbliche della Regione)	719.046,00	787.467,00
B.2.A.3.3) - da pubblico (altri soggetti pubbl. della Regione)	0,00	0,00
B.2.A.3.4) prestazioni di pronto soccorso non seguite da ricovero - da pubblico (altri soggetti pubbl. della Regione)	0,00	0,00
B.2.A.3.5) - da pubblico (Extraregione)	1.460.890,00	1.541.643,00
B.2.A.3.6) prestazioni di pronto soccorso non seguite da ricovero - da pubblico (Extraregione)	243.554,00	299.012,00
B.2.A.3.7) - da privato - Medici SUMAI	3.807.862,00	3.922.310,71
B.2.A.3.8) - da privato	24.509.317,12	25.629.389,38
B.2.A.3.8.A) Servizi sanitari per assistenza specialistica da IRCCS privati e Policlinici privati	0,00	0,00
B.2.A.3.8.B) Servizi sanitari per prestazioni di pronto soccorso non seguite da ricovero - da IRCCS privati e Policlinici privati	0,00	0,00
B.2.A.3.8.C) Servizi sanitari per assistenza specialistica da Ospedali Classificati privati	0,00	0,00
B.2.A.3.8.D) Servizi sanitari per prestazioni di pronto soccorso non seguite da ricovero - da Ospedali Classificati privati	0,00	0,00
B.2.A.3.8.E) Servizi sanitari per assistenza specialistica da Case di Cura private	8.348.758,50	9.121.306,81
B.2.A.3.8.F) Servizi sanitari per prestazioni di pronto soccorso non seguite da ricovero - da Case di Cura private	0,00	0,00
B.2.A.3.8.G) Servizi sanitari per assistenza specialistica da altri privati	16.160.558,62	16.508.082,57
B.2.A.3.8.H) Servizi sanitari per prestazioni di pronto soccorso non seguite da ricovero - da altri privati	0,00	0,00
B.2.A.3.9) - da privato per cittadini non residenti - Extraregione (mobilità attiva in compensazione)	1.091.071,10	1.194.609,07
B.2.A.3.10) Servizi sanitari per prestazioni di pronto soccorso non seguite da ricovero - da privato per cittadini non residenti - Extraregione (mobilità attiva in compensazione)	0,00	0,00
B.2.A.4) Acquisti servizi sanitari per assistenza riabilitativa	3.927.457,47	4.133.196,96
B.2.A.4.1) - da pubblico (Aziende sanitarie pubbliche della Regione)	816.938,00	739.926,00
B.2.A.4.2) - da pubblico (altri soggetti pubbl. della Regione)	0,00	0,00
B.2.A.4.3) - da pubblico (Extraregione) non soggetti a compensazione	0,00	0,00
B.2.A.4.4) - da privato (intraregionale)	3.100.524,95	3.388.324,00
B.2.A.4.5) - da privato (extraregionale)	9.994,52	4.946,96
B.2.A.5) Acquisti servizi sanitari per assistenza integrativa	2.738.614,95	2.719.456,37
B.2.A.5.1) - da pubblico (Aziende sanitarie pubbliche della Regione)	141.907,60	331.376,75
B.2.A.5.2) - da pubblico (altri soggetti pubbl. della Regione)	0,00	0,00
B.2.A.5.3) - da pubblico (Extraregione)	0,00	0,00

B.2.A.5.4) - da privato	2.596.707,35	2.388.079,62
B.2.A.6) Acquisti servizi sanitari per assistenza protesica	2.273.914,09	2.430.036,31
B.2.A.6.1) - da pubblico (Aziende sanitarie pubbliche della Regione)	0,00	0,00
B.2.A.6.2) - da pubblico (altri soggetti pubbl. della Regione)	12.224,51	0,00
B.2.A.6.3) - da pubblico (Extraregione)	0,00	0,00
B.2.A.6.4) - da privato	2.261.689,58	2.430.036,31
B.2.A.7) Acquisti servizi sanitari per assistenza ospedaliera	93.803.738,45	96.119.119,28
B.2.A.7.1) - da pubblico (Aziende sanitarie pubbliche della Regione)	41.481.142,00	41.447.937,00
B.2.A.7.2) - da pubblico (altri soggetti pubbl. della Regione)	0,00	0,00
B.2.A.7.3) - da pubblico (Extraregione)	15.720.422,00	18.846.164,00
B.2.A.7.4) - da privato	30.210.746,10	28.975.423,14
B.2.A.7.4.A) Servizi sanitari per assistenza ospedaliera da IRCCS privati e Policlinici privati	0,00	0,00
B.2.A.7.4.B) Servizi sanitari per assistenza ospedaliera da Ospedali Classificati privati	0,00	0,00
B.2.A.7.4.C) Servizi sanitari per assistenza ospedaliera da Case di Cura private	30.210.746,10	28.975.423,14
B.2.A.7.4.D) Servizi sanitari per assistenza ospedaliera da altri privati	0,00	0,00
B.2.A.7.5) - da privato per cittadini non residenti - Extraregione (mobilità attiva in compensazione)	6.391.428,35	6.849.595,14
B.2.A.8) Acquisto prestazioni di psichiatria residenziale e semiresidenziale	4.492.047,22	4.766.364,63
B.2.A.8.1) - da pubblico (Aziende sanitarie pubbliche della Regione)	0,00	0,00
B.2.A.8.2) - da pubblico (altri soggetti pubbl. della Regione)	945.620,93	947.322,51
B.2.A.8.3) - da pubblico (Extraregione) - non soggette a compensazione	0,00	0,00
B.2.A.8.4) - da privato (intraregionale)	3.429.072,61	3.750.511,15
B.2.A.8.5) - da privato (extraregionale)	117.353,68	68.530,97
B.2.A.9) Acquisto prestazioni di distribuzione farmaci File F	14.584.048,00	15.337.786,00
B.2.A.9.1) - da pubblico (Aziende sanitarie pubbliche della Regione) - Mobilità intraregionale	13.611.692,00	14.015.081,00
B.2.A.9.2) - da pubblico (altri soggetti pubbl. della Regione)	0,00	0,00
B.2.A.9.3) - da pubblico (Extraregione)	972.356,00	1.322.705,00
B.2.A.9.4) - da privato (intraregionale)	0,00	0,00
B.2.A.9.5) - da privato (extraregionale)	0,00	0,00
B.2.A.9.6) - da privato per cittadini non residenti - Extraregione (mobilità attiva in compensazione)	0,00	0,00
B.2.A.10) Acquisto prestazioni termali in convenzione	908.798,00	993.680,00
B.2.A.10.1) - da pubblico (Aziende sanitarie pubbliche della Regione) - Mobilità intraregionale	618.784,00	791.857,00
B.2.A.10.2) - da pubblico (altri soggetti pubbl. della Regione)	0,00	0,00
B.2.A.10.3) - da pubblico (Extraregione)	290.014,00	201.823,00
B.2.A.10.4) - da privato	0,00	0,00
B.2.A.10.5) - da privato per cittadini non residenti - Extraregione (mobilità attiva in compensazione)	0,00	0,00
B.2.A.11) Acquisto prestazioni di trasporto sanitario	4.806.340,40	5.450.244,94
B.2.A.11.1) - da pubblico (Aziende sanitarie pubbliche della Regione) - Mobilità intraregionale	150.798,00	140.029,00
B.2.A.11.2) - da pubblico (altri soggetti pubbl. della Regione)	0,00	0,00
B.2.A.11.3) - da pubblico (Extraregione)	393.987,00	502.105,00
B.2.A.11.4) - da privato	4.261.555,40	4.808.110,94
B.2.A.12) Acquisto prestazioni Socio-Sanitarie a rilevanza sanitaria	90.736.993,97	93.268.676,74

B.2.A.12.1) - da pubblico (Aziende sanitarie pubbliche della Regione) - Mobilità intraregionale	236.058,59	327.636,38
B.2.A.12.1.A) Assistenza domiciliare integrata (ADI)	268,59	1.076,38
B.2.A.12.1.B) Altre prestazioni socio-sanitarie a rilevanza sanitaria	235.790,00	326.560,00
B.2.A.12.2) - da pubblico (altri soggetti pubblici della Regione)	43.870.131,36	45.525.881,00
B.2.A.12.2.A) Residenzialità anziani	40.509.852,51	42.029.135,00
B.2.A.12.2.B) Residenzialità disabili	0,00	0,00
B.2.A.12.2.C) Centri diurni per disabili	0,00	0,00
B.2.A.12.2.D) Hospice	311.912,35	209.709,00
B.2.A.12.2.E) Altro	3.048.366,50	3.287.037,00
B.2.A.12.3) - da pubblico (Extraregione) - Acquisto di Altre prestazioni sociosanitarie a rilevanza sanitaria erogate a soggetti pubblici Extraregione	0,00	0,00
B.2.A.12.4) - da pubblico (Extraregione) non soggette a compensazione	0,00	0,00
B.2.A.12.5) - da privato (intraregionale)	46.504.235,24	47.348.838,92
B.2.A.12.5.A) Residenzialità anziani	21.349.239,90	21.731.512,67
B.2.A.12.5.B) Residenzialità disabili	6.221.782,10	6.777.587,12
B.2.A.12.5.C) Centri diurni per disabili	10.872.841,64	10.904.643,80
B.2.A.12.5.D) Hospice	0,00	0,00
B.2.A.12.5.E) Altro	8.060.371,60	7.935.095,33
B.2.A.12.6) - da privato (extraregionale)	126.568,78	66.320,44
B.2.A.13) Compartecipazione al personale per att. libero-prof. (intramoenia)	12.554.561,59	13.003.200,10
B.2.A.13.1) Compartecipazione al personale per att. libero professionale intramoenia - Area ospedaliera	2.818.100,54	3.046.666,06
B.2.A.13.2) Compartecipazione al personale per att. libero professionale intramoenia - Area specialistica	9.415.634,89	9.667.421,02
B.2.A.13.3) Compartecipazione al personale per att. libero professionale intramoenia - Area sanità pubblica	54.234,17	47.387,38
B.2.A.13.4) Compartecipazione al personale per att. libero professionale intramoenia - Consulenze (ex art. 55 c.1 lett. c), d) ed ex Art. 57-58)	266.591,99	241.725,64
B.2.A.13.5) Compartecipazione al personale per att. libero professionale intramoenia - Consulenze (ex art. 55 c.1 lett. c), d) ed ex Art. 57-58) (Aziende sanitarie pubbliche della Regione)	0,00	0,00
B.2.A.13.6) Compartecipazione al personale per att. libero professionale intramoenia - Altro	0,00	0,00
B.2.A.13.7) Compartecipazione al personale per att. libero professionale intramoenia - Altro (Aziende sanitarie pubbliche della Regione)	0,00	0,00
B.2.A.14) Rimborsi, assegni e contributi sanitari	14.795.017,36	14.245.143,29
B.2.A.14.1) Contributi ad associazioni di volontariato	1.468.251,57	1.439.068,39
B.2.A.14.2) Rimborsi per cure all'estero	22.629,15	64.004,43
B.2.A.14.3) Contributi a società partecipate e/o enti dipendenti della Regione	0,00	0,00
B.2.A.14.4) Contributo Legge 210/92	0,00	0,00
B.2.A.14.5) Altri rimborsi, assegni e contributi	12.044.959,62	11.557.537,75
B.2.A.14.6) Rimborsi, assegni e contributi v/Aziende sanitarie pubbliche della Regione	0,00	22.242,00
B.2.A.14.7) Rimborsi, assegni e contributi v/Regione - GSA - Azienda Zero	1.259.177,02	1.162.290,72
B.2.A.15) Consulenze, Collaborazioni, Interinale e altre prestazioni di lavoro sanitarie e sociosanitarie	12.154.013,47	9.256.493,79
B.2.A.15.1) Consulenze sanitarie e sociosanitarie da Aziende sanitarie pubbliche della Regione	47.278,25	77.040,99
B.2.A.15.2) Consulenze sanitarie e sociosanitarie da terzi - Altri soggetti pubblici	2.592,00	2.092,01
B.2.A.15.3) Consulenze, Collaborazioni, Interinale e altre prestazioni di lavoro sanitarie e sociosanitarie da privato	12.028.961,95	9.177.360,79

B.2.A.15.3.A) Consulenze sanitarie da privato - articolo 55, comma 2, CCNL 8 giugno 2000	4.058.355,00	2.885.190,00
B.2.A.15.3.B) Altre consulenze sanitarie e sociosanitarie da privato	6.440.465,40	5.797.830,36
B.2.A.15.3.C) Collaborazioni coordinate e continuative sanitarie e sociosanitarie da privato	1.252.786,35	241.055,44
B.2.A.15.3.D) Indennità a personale universitario - area sanitaria	0,00	0,00
B.2.A.15.3.E) Lavoro interinale - area sanitaria	0,00	75.343,27
B.2.A.15.3.F) Altre collaborazioni e prestazioni di lavoro - area sanitaria	277.355,20	177.941,72
B.2.A.15.4) Rimborso oneri stipendiali del personale sanitario in comando	75.181,27	0,00
B.2.A.15.4.A) Rimborso oneri stipendiali personale sanitario in comando da Aziende sanitarie pubbliche della Regione	34.774,92	0,00
B.2.A.15.4.B) Rimborso oneri stipendiali personale sanitario in comando da Regioni, soggetti pubblici e da Università	40.406,35	0,00
B.2.A.15.4.C) Rimborso oneri stipendiali personale sanitario in comando da aziende di altre Regioni (Extraregione)	0,00	0,00
B.2.A.16) Altri servizi sanitari e sociosanitari a rilevanza sanitaria	19.261.068,97	19.422.413,71
B.2.A.16.1) Altri servizi sanitari e sociosanitari a rilevanza sanitaria da pubblico - Aziende sanitarie pubbliche della Regione	3.075.338,30	3.088.024,20
B.2.A.16.2) Altri servizi sanitari e sociosanitari a rilevanza sanitaria da pubblico - Altri soggetti pubblici della Regione	155.513,41	128.465,50
B.2.A.16.3) Altri servizi sanitari e sociosanitari a rilevanza sanitaria da pubblico (Extraregione)	144.388,35	291.619,81
B.2.A.16.4) Altri servizi sanitari da privato	15.252.944,91	14.984.542,20
B.2.A.16.4.1) Altri servizi sanitari da privato - SPERIMENTAZIONI	453.148,63	174.278,89
B.2.A.16.4.2) Altri servizi sanitari da privato - SERVICE	4.285.197,75	4.051.325,77
B.2.A.16.4.2.A) Altri servizi sanitari da privato - SERVIZIO OSSIGENO	869.408,24	884.373,63
B.2.A.16.4.2.B) Altri servizi sanitari da privato - SERVICE - ALTRO	3.415.789,51	3.166.952,14
B.2.A.16.4.3) Altri servizi sanitari da privato - DPC	4.164.769,24	4.367.419,80
B.2.A.16.4.4) Altri servizi sanitari da privato - ALTRO	6.349.829,29	6.391.517,74
B.2.A.16.5) Costi per servizi sanitari - Mobilità internazionale passiva	632.884,00	929.762,00
B.2.A.16.6) Costi per servizi sanitari - Mobilità internazionale passiva rilevata dalle ASL	0,00	0,00
B.2.A.16.7) Costi per prestazioni sanitarie erogate da aziende sanitarie estere (fatturate direttamente)	0,00	0,00
B.2.A.17) Costi GSA per differenziale saldo mobilità interregionale	0,00	0,00
B.2.B) Acquisti di servizi non sanitari	79.416.075,79	75.354.624,15
B.2.B.1) Servizi non sanitari	78.127.532,15	73.297.913,98
B.2.B.1.1) Lavanderia	3.354.337,36	3.995.959,40
B.2.B.1.2) Pulizia	9.218.124,58	8.910.880,70
B.2.B.1.3) Mensa	7.866.986,02	9.117.227,01
B.2.B.1.3.A) Mensa dipendenti	2.129.570,24	2.149.683,69
B.2.B.1.3.B) Mensa degenti	5.737.415,78	6.967.543,32
B.2.B.1.4) Riscaldamento	19.971.524,08	14.443.142,67
B.2.B.1.5) Servizi di assistenza informatica	7.173.378,47	7.458.487,70
B.2.B.1.6) Servizi trasporti (non sanitari)	2.024.845,26	1.561.847,04
B.2.B.1.7) Smaltimento rifiuti	2.847.251,55	2.573.929,69
B.2.B.1.8) Utenze telefoniche	1.212.318,21	1.317.134,96
B.2.B.1.9) Utenze elettricità	11.356.903,12	11.203.406,64
B.2.B.1.10) Altre utenze	1.540.166,96	1.964.286,18
B.2.B.1.11) Premi di assicurazione	391.485,68	436.741,91
B.2.B.1.11.A) Premi di assicurazione - R.C. Professionale	0,00	0,00

B.2.B.1.11.B) Premi di assicurazione - Altri premi assicurativi	391.485,68	436.741,91
B.2.B.1.12) Altri servizi non sanitari	11.170.210,86	10.314.870,08
B.2.B.1.12.A) Altri servizi non sanitari da pubblico (Aziende sanitarie pubbliche della Regione)	8.792,55	5.410,00
B.2.B.1.12.B) Altri servizi non sanitari da altri soggetti pubblici	15.374,41	40.606,95
B.2.B.1.12.C) Altri servizi non sanitari da privato	11.146.043,90	10.268.853,13
B.2.B.1.12.C.1) Altri servizi non sanitari esternalizzati (1)	2.810.670,56	2.262.434,40
B.2.B.1.12.C.2) Altri servizi non sanitari da privato: altro (2)	8.335.373,34	8.006.418,73
B.2.B.2) Consulenze, Collaborazioni, Interinale e altre prestazioni di lavoro non sanitarie	978.272,12	1.627.224,64
B.2.B.2.1) Consulenze non sanitarie da Aziende sanitarie pubbliche della Regione	0,00	0,00
B.2.B.2.2) Consulenze non sanitarie da Terzi - Altri soggetti pubblici	0,00	0,00
B.2.B.2.3) Consulenze, Collaborazioni, Interinale e altre prestazioni di lavoro non sanitarie da privato	978.272,12	1.623.345,88
B.2.B.2.3.A) Consulenze non sanitarie da privato	798.729,22	1.476.670,72
B.2.B.2.3.B) Collaborazioni coordinate e continuative non sanitarie da privato	0,00	0,00
B.2.B.2.3.C) Indennità a personale universitario - area non sanitaria	0,00	0,00
B.2.B.2.3.D) Lavoro interinale - area non sanitaria	0,00	0,00
B.2.B.2.3.E) Altre collaborazioni e prestazioni di lavoro - area non sanitaria	179.542,90	146.675,16
B.2.B.2.3.F) Altre Consulenze non sanitarie da privato - in attuazione dell'art.79, comma 1 sexies lettera c), del D.L. 112/2008, convertito con legge 133/2008 e della legge 23 dicembre 2009 n. 191	0,00	0,00
B.2.B.2.4) Rimborso oneri stipendiali del personale non sanitario in comando	0,00	3.878,76
B.2.B.2.4.A) Rimborso oneri stipendiali personale non sanitario in comando da Aziende sanitarie pubbliche della Regione	0,00	0,00
B.2.B.2.4.B) Rimborso oneri stipendiali personale non sanitario in comando da Regione, soggetti pubblici e da Università	0,00	3.878,76
B.2.B.2.4.C) Rimborso oneri stipendiali personale non sanitario in comando da aziende di altre Regioni (Extraregione)	0,00	0,00
B.2.B.3) Formazione (esternalizzata e non)	310.271,52	429.485,53
B.2.B.3.1) Formazione (esternalizzata e non) da pubblico	1.946,82	292,80
B.2.B.3.2) Formazione (esternalizzata e non) da privato	308.324,70	429.192,73
B.3) Manutenzione e riparazione (ordinaria esternalizzata)	21.852.971,85	25.739.931,16
B.3.A) Manutenzione e riparazione ai fabbricati e loro pertinenze	3.825.556,45	4.143.415,18
B.3.B) Manutenzione e riparazione agli impianti e macchinari	5.638.106,84	6.657.100,00
B.3.C) Manutenzione e riparazione alle attrezzature sanitarie e scientifiche	10.249.807,10	12.660.175,35
B.3.D) Manutenzione e riparazione ai mobili e arredi	3.474,88	0,00
B.3.E) Manutenzione e riparazione agli automezzi	294.911,28	269.789,32
B.3.F) Altre manutenzioni e riparazioni	1.841.115,30	2.009.451,31
B.3.G) Manutenzioni e riparazioni da Aziende sanitarie pubbliche della Regione	0,00	0,00
B.4) Godimento di beni di terzi	7.153.361,68	7.166.077,61
B.4.A) Fitti passivi	996.147,10	1.068.749,55
B.4.B) Canoni di noleggio	6.157.214,58	6.097.328,06
B.4.B.1) Canoni di noleggio - area sanitaria	4.562.230,60	4.725.204,13
B.4.B.2) Canoni di noleggio - area non sanitaria	1.594.983,98	1.372.123,93
B.4.C) Canoni di leasing	0,00	0,00
B.4.C.1) Canoni di leasing - area sanitaria	0,00	0,00
B.4.C.2) Canoni di leasing - area non sanitaria	0,00	0,00
B.4.D) Canoni di project financing	0,00	0,00

B.4.E) Locazioni e noleggi da Aziende sanitarie pubbliche della Regione	0,00	0,00
Totale Costo del personale	307.792.312,00	316.795.066,00
B.5) Personale del ruolo sanitario	245.569.241,00	252.609.244,00
B.5.A) Costo del personale dirigente ruolo sanitario	107.629.378,00	112.152.892,00
B.5.A.1) Costo del personale dirigente medico	98.754.612,00	102.663.872,00
B.5.A.1.1) Costo del personale dirigente medico - tempo indeterminato	96.919.846,00	100.137.113,00
B.5.A.1.2) Costo del personale dirigente medico - tempo determinato	1.834.766,00	2.526.759,00
B.5.A.1.3) Costo del personale dirigente medico - altro	0,00	0,00
B.5.A.2) Costo del personale dirigente non medico	8.874.766,00	9.489.020,00
B.5.A.2.1) Costo del personale dirigente non medico - tempo indeterminato	8.794.743,00	9.395.396,00
B.5.A.2.2) Costo del personale dirigente non medico - tempo determinato	80.023,00	93.624,00
B.5.A.2.3) Costo del personale dirigente non medico - altro	0,00	0,00
B.5.B) Costo del personale comparto ruolo sanitario	137.939.863,00	140.456.352,00
B.5.B.1) Costo del personale comparto ruolo sanitario - tempo indeterminato	136.849.125,00	139.079.066,00
B.5.B.2) Costo del personale comparto ruolo sanitario - tempo determinato	1.090.738,00	1.377.286,00
B.5.B.3) Costo del personale comparto ruolo sanitario - altro	0,00	0,00
B.6) Personale del ruolo professionale	660.269,00	802.411,00
B.6.A) Costo del personale dirigente ruolo professionale	660.269,00	802.411,00
B.6.A.1) Costo del personale dirigente ruolo professionale - tempo indeterminato	660.269,00	802.411,00
B.6.A.2) Costo del personale dirigente ruolo professionale - tempo determinato	0,00	0,00
B.6.A.3) Costo del personale dirigente ruolo professionale - altro	0,00	0,00
B.6.B) Costo del personale comparto ruolo professionale	0,00	0,00
B.6.B.1) Costo del personale comparto ruolo professionale - tempo indeterminato	0,00	0,00
B.6.B.2) Costo del personale comparto ruolo professionale - tempo determinato	0,00	0,00
B.6.B.3) Costo del personale comparto ruolo professionale - altro	0,00	0,00
B.7) Personale del ruolo tecnico	43.458.567,00	43.834.042,00
B.7.A) Costo del personale dirigente ruolo tecnico	256.591,00	256.709,00
B.7.A.1) Costo del personale dirigente ruolo tecnico - tempo indeterminato	172.020,00	256.709,00
B.7.A.2) Costo del personale dirigente ruolo tecnico - tempo determinato	84.571,00	0,00
B.7.A.3) Costo del personale dirigente ruolo tecnico - altro	0,00	0,00
B.7.B) Costo del personale comparto ruolo tecnico	43.201.976,00	43.577.333,00
B.7.B.1) Costo del personale comparto ruolo tecnico - tempo indeterminato	40.970.240,00	42.980.434,00
B.7.B.2) Costo del personale comparto ruolo tecnico - tempo determinato	2.231.736,00	596.899,00
B.7.B.3) Costo del personale comparto ruolo tecnico - altro	0,00	0,00
B.8) Personale del ruolo amministrativo	18.104.235,00	19.549.369,00
B.8.A) Costo del personale dirigente ruolo amministrativo	1.113.592,00	1.179.831,00
B.8.A.1) Costo del personale dirigente ruolo amministrativo - tempo indeterminato	1.094.546,00	1.170.956,00
B.8.A.2) Costo del personale dirigente ruolo amministrativo - tempo determinato	19.046,00	8.875,00
B.8.A.3) Costo del personale dirigente ruolo amministrativo - altro	0,00	0,00
B.8.B) Costo del personale comparto ruolo amministrativo	16.990.643,00	18.369.538,00
B.8.B.1) Costo del personale comparto ruolo amministrativo - tempo indeterminato	16.848.199,00	18.067.090,00
B.8.B.2) Costo del personale comparto ruolo amministrativo - tempo determinato	142.444,00	302.448,00
B.8.B.3) Costo del personale comparto ruolo amministrativo - altro	0,00	0,00
B.9) Oneri diversi di gestione	4.199.675,99	4.561.394,18
B.9.A) Imposte e tasse (escluso IRAP e IRES)	2.947.723,34	3.131.932,91

B.9.B) Perdite su crediti	0,00	0,00
B.9.C) Altri oneri diversi di gestione	1.251.952,65	1.429.461,27
B.9.C.1) Indennità, rimborso spese e oneri sociali per gli Organi Direttivi e Collegio Sindacale	603.974,35	597.745,88
B.9.C.2) Altri oneri diversi di gestione	646.644,05	827.215,39
B.9.C.3) Altri oneri diversi di gestione da Aziende sanitarie pubbliche della Regione	0,00	0,00
B.9.C.4) Altri oneri diversi di gestione - per Autoassicurazione	1.334,25	4.500,00
Totale Ammortamenti	26.645.502,93	25.639.760,65
B.10) Ammortamenti delle immobilizzazioni immateriali	1.660.920,69	1.551.841,57
B.10.A) Costi di impianto e di ampliamento	0,00	0,00
B.10.B) Costi di ricerca e sviluppo	0,00	0,00
B.10.C) Diritti di brevetto e diritti di utilizzazione delle opere d'ingegno	0,00	0,00
B.10.D) Concessioni, licenze, marchi e diritti simili	1.356.284,91	1.273.116,21
B.10.E) Migliorie su beni di terzi	304.635,78	278.725,36
B.10.F) Pubblicità	0,00	0,00
B.10.G) Altre immobilizzazioni immateriali	0,00	0,00
B.11) Ammortamenti delle immobilizzazioni materiali	24.984.582,24	24.087.919,08
B.11.A) Ammortamento dei fabbricati	8.501.919,50	8.140.267,69
B.11.A.1) Ammortamenti fabbricati non strumentali (disponibili)	15.253,74	20.220,48
B.11.A.1.1) Ammortamenti fabbricati non strumentali (disponibili)	15.253,74	20.220,48
B.11.A.1.2) Ammortamenti costruzioni leggere non strumentali (disponibili)	0,00	0,00
B.11.A.2) Ammortamenti fabbricati strumentali (indisponibili)	8.486.665,76	8.120.047,21
B.11.A.2.1) Ammortamenti fabbricati strumentali (indisponibili)	8.486.302,76	8.119.956,47
B.11.A.2.2) Ammortamenti costruzioni leggere strumentali (indisponibili)	363,00	90,74
B.11.B) Ammortamenti delle altre immobilizzazioni materiali	16.482.662,74	15.947.651,39
B.11.B.1) Ammortamento impianti e macchinari	2.847.355,66	3.041.031,78
B.11.B.1.1) Ammortamento impianti e macchinari - audiovisivi)	2.245,21	603,90
B.11.B.1.2) Ammortamento impianti e macchinari - altro)	2.845.110,45	3.040.427,88
B.11.B.2) Ammortamento attrezzature sanitarie e scientifiche)	10.317.556,67	9.928.105,21
B.11.B.3) Ammortamento mobili e arredi)	2.014.057,93	1.652.165,42
B.11.B.4) Ammortamento automezzi)	326.094,40	470.769,04
B.11.B.5) Ammortamenti macchine d'ufficio)	664.821,45	556.236,34
B.11.B.6) Ammortamenti altri beni)	312.776,63	299.343,60
B.12) Svalutazione delle immobilizzazioni e dei crediti	327.096,48	351.281,51
B.12.A) Svalutazione delle immobilizzazioni immateriali e materiali	0,00	0,00
B.12.B) Svalutazione dei crediti	327.096,48	351.281,51
B.12.B.1) Svalutazione dei crediti delle immobilizzazioni finanziarie)	0,00	0,00
B.12.B.2) Svalutazione dei crediti dell'attivo circolante)	327.096,48	351.281,51
B.13) Variazione delle rimanenze	-1.149.032,88	-410.702,37
B.13.A) Variazione rimanenze sanitarie	-1.505.129,68	-332.937,25
B.13.A.1) Prodotti farmaceutici ed emoderivati	-1.364.230,64	-652.499,84
B.13.A.2) Sangue ed emocomponenti	0,00	0,00
B.13.A.3) Dispositivi medici	-1.269.732,41	402.643,76
B.13.A.4) Prodotti dietetici	-35.560,09	-42.777,17
B.13.A.5) Materiali per la profilassi (vaccini)	1.480.856,14	195.014,27
B.13.A.6) Prodotti chimici	-10.229,34	-22.153,64

B.13.A.7) Materiali e prodotti per uso veterinario	-376,29	303,09
B.13.A.8) Altri beni e prodotti sanitari	-305.857,05	-213.467,72
B.13.B) Variazione rimanenze non sanitarie	356.096,80	-77.765,12
B.13.B.1) Prodotti alimentari	808,04	0,00
B.13.B.2) Materiali di guardaroba, di pulizia, e di convivenza in genere	147.222,05	-107.789,59
B.13.B.3) Combustibili, carburanti e lubrificanti	-103,89	-330,43
B.13.B.4) Supporti informatici e cancelleria	134.500,22	29.822,47
B.13.B.5) Materiale per la manutenzione	27.585,27	-18.322,20
B.13.B.6) Altri beni e prodotti non sanitari	46.085,11	18.854,63
B.14) Accantonamenti dell'esercizio	20.841.334,52	24.270.193,73
B.14.A) Accantonamenti per rischi	9.508.438,46	13.692.096,91
B.14.A.1) Accantonamenti per cause civili ed oneri processuali	94.647,80	1.022.623,36
B.14.A.2) Accantonamenti per contenzioso personale dipendente	45.267,76	19.000,00
B.14.A.3) Accantonamenti per rischi connessi all'acquisto di prestazioni sanitarie da privato	0,00	0,00
B.14.A.4) Accantonamenti per copertura diretta dei rischi (autoassicurazione)	9.348.002,90	12.635.793,55
B.14.A.5) Accantonamenti per franchigia assicurativa	0,00	0,00
B.14.A.6) Altri accantonamenti per rischi	20.520,00	14.680,00
B.14.A.7) Altri Accantonamenti per interessi di mora	0,00	0,00
B.14.B) Accantonamenti per premio di operosità (SUMAI)	225.976,33	257.674,94
B.14.C) Accantonamenti per quote inutilizzate di contributi finalizzati e vincolati	2.995.730,60	1.960.808,47
B.14.C.1) Accantonamenti per quote inutilizzate contributi da Regione e Prov. Aut. per quota F.S. indistinto finalizzato	1.229.918,16	1.222.448,81
B.14.C.2) Accantonamenti per quote inutilizzate contributi da Regione e Prov. Aut. per quota F.S. vincolato	955.830,00	0,00
B.14.C.3) Accantonamenti per quote inutilizzate contributi da soggetti pubblici (extra fondo) vincolati	726.531,26	697.659,66
B.14.C.3.a) Accantonamenti per quote inutilizzate contributi da soggetti pubblici (extra fondo) vincolati - PERIMETRO SANITA	240.981,41	530.484,39
B.14.C.3.b) Accantonamenti per quote inutilizzate contributi da soggetti pubblici (extra fondo) vincolati - NO PERIMETRO SANITA	485.549,85	167.175,27
B.14.C.4) Accantonamenti per quote inutilizzate contributi da soggetti pubblici per ricerca	0,00	0,00
B.14.C.5) Accantonamenti per quote inutilizzate contributi vincolati da privati	83.451,18	40.700,00
B.14.C.6) Accantonamenti per quote inutilizzate contributi da soggetti privati per ricerca	0,00	0,00
B.14.D) Altri accantonamenti	8.111.189,13	8.359.613,41
B.14.D.1) Acc. Rinnovi convenzioni MMG/PLS/MCA	2.398.111,90	2.513.887,95
B.14.D.2) Acc. Rinnovi convenzioni Medici Sumai	165.590,36	171.745,16
B.14.D.3) Acc. Rinnovi contratt.: dirigenza medica	3.505.077,27	4.012.310,12
B.14.D.4) Acc. Rinnovi contratt.: dirigenza non medica	447.924,78	592.070,84
B.14.D.5) Acc. Rinnovi contratt.: comparto	168.833,97	168.833,97
B.14.D.6) Acc. per Trattamento di fine rapporto dipendenti	0,00	0,00
B.14.D.7) Acc. per Trattamenti di quiescenza e simili	0,00	0,00
B.14.D.8) Acc. per Fondi integrativi pensione	0,00	0,00
B.14.D.9) Acc. Incentivi funzioni tecniche art. 113 D.lgs 50/2016	642.630,29	375.740,57
B.14.D.10) Altri accantonamenti	783.020,56	525.024,80
Totale proventi e oneri finanziari (C)	5.305,10	14.715,80
C.1) Interessi attivi	5.697,54	7.806,56

C.1.A) Interessi attivi su c/tesoreria unica	0,00	0,00
C.1.B) Interessi attivi su c/c postali e bancari	0,00	0,00
C.1.C) Altri interessi attivi	5.697,54	7.806,56
C.2) Altri proventi	17.308,90	26.659,37
C.2.A) Proventi da partecipazioni	0,00	0,00
C.2.B) Proventi finanziari da crediti iscritti nelle immobilizzazioni	0,00	0,00
C.2.C) Proventi finanziari da titoli iscritti nelle immobilizzazioni	0,00	0,00
C.2.D) Altri proventi finanziari diversi dai precedenti	16.602,47	16.624,34
C.2.E) Utili su cambi	706,43	10.035,03
C.3) Interessi passivi	16.754,58	19.735,84
C.3.A) Interessi passivi su anticipazioni di cassa	0,00	0,00
C.3.B) Interessi passivi su mutui	0,00	0,00
C.3.C) Altri interessi passivi	16.754,58	19.735,84
C.4) Altri oneri	946,76	14,29
C.4.A) Altri oneri finanziari	0,00	0,00
C.4.B) Perdite su cambi	946,76	14,29
Totale rettifiche di valore di attività finanziarie (D)	0,00	0,00
D.1) Rivalutazioni	0,00	0,00
D.2) Svalutazioni	0,00	0,00
Totale proventi e oneri straordinari (E)	-2.064.158,33	244.940,43
E.1) Proventi straordinari	3.140.564,32	4.509.728,34
E.1.A) Plusvalenze	29.691,07	7.880,38
E.1.B) Altri proventi straordinari	3.110.873,25	4.501.847,96
E.1.B.1) Proventi da donazioni e liberalità diverse	0,00	165.321,80
E.1.B.2) Sopravvenienze attive	3.109.744,39	4.281.237,37
E.1.B.2.1) Sopravvenienze attive per quote F.S. vincolato	0,00	0,00
E.1.B.2.2) Sopravvenienze attive v/Aziende sanitarie pubbliche della Regione	332.824,76	1.256.262,64
E.1.B.2.2.A) Sopravvenienze attive v/Aziende sanitarie pubbliche della Regione relative alla mobilità intraregionale)	0,00	0,00
E.1.B.2.2.B) Altre sopravvenienze attive v/Aziende sanitarie pubbliche della Regione)	332.824,76	1.256.262,64
E.1.B.2.3) Sopravvenienze attive v/terzi	2.776.919,63	3.024.974,73
E.1.B.2.3.A) Sopravvenienze attive v/terzi relative alla mobilità extraregionale	0,00	0,00
E.1.B.2.3.B) Sopravvenienze attive v/terzi relative al personale	0,00	0,00
E.1.B.2.3.C) Sopravvenienze attive v/terzi relative alle convenzioni con medici di base	0,00	0,00
E.1.B.2.3.D) Sopravvenienze attive v/terzi relative alle convenzioni per la specialistica	0,00	0,00
E.1.B.2.3.E) Sopravvenienze attive v/terzi relative all'acquisto prestaz. sanitarie da operatori accreditati	24.133,68	49.460,16
E.1.B.2.3.F) Sopravvenienze attive v/terzi relative all'acquisto di beni e servizi	752.443,82	1.940.711,78
E.1.B.2.3.G) Altre sopravvenienze attive v/terzi	2.000.342,13	1.034.802,79
E.1.B.3) Insussistenze attive	0,00	0,00
E.1.B.3.1) Insussistenze attive v/Aziende sanitarie pubbliche della Regione	0,00	0,00
E.1.B.3.2) Insussistenze attive v/terzi	0,00	0,00
E.1.B.3.2.A) Insussistenze attive v/terzi relative alla mobilità extraregionale	0,00	0,00
E.1.B.3.2.B) Insussistenze attive v/terzi relative al personale	0,00	0,00
E.1.B.3.2.C) Insussistenze attive v/terzi relative alle convenzioni con medici di base	0,00	0,00
E.1.B.3.2.D) Insussistenze attive v/terzi relative alle convenzioni per la specialistica	0,00	0,00

E.1.B.3.2.E) Insussistenze attive v/terzi relative all'acquisto prestaz. sanitarie da operatori accreditati	0,00	0,00
E.1.B.3.2.F) Insussistenze attive v/terzi relative all'acquisto di beni e servizi	0,00	0,00
E.1.B.3.2.G) Altre insussistenze attive v/terzi	0,00	0,00
E.1.B.4) Altri proventi straordinari	1.128,86	55.288,79
E.2) Oneri straordinari	5.204.722,65	4.264.787,91
E.2.A) Minusvalenze	54.264,60	51.797,17
E.2.B) Altri oneri straordinari	5.150.458,05	4.212.990,74
E.2.B.1) Oneri tributari da esercizi precedenti	0,00	954,00
E.2.B.2) Oneri da cause civili ed oneri processuali	547.555,25	719.390,69
E.2.B.3) Sopravvenienze passive	4.602.902,80	3.492.646,05
E.2.B.3.1) Sopravvenienze passive v/Aziende sanitarie pubbliche della Regione	549.474,43	567.208,02
E.2.B.3.1.A) Sopravvenienze passive v/Aziende sanitarie pubbliche relative alla mobilità intraregionale	0,00	0,00
E.2.B.3.1.B) Altre sopravvenienze passive v/Aziende sanitarie pubbliche della Regione	549.474,43	567.208,02
E.2.B.3.2) Sopravvenienze passive v/terzi	4.053.428,37	2.925.438,03
E.2.B.3.2.A) Sopravvenienze passive v/terzi relative alla mobilità extraregionale	0,00	0,00
E.2.B.3.2.B) Sopravvenienze passive v/terzi relative al personale	1.598.280,64	314.050,33
E.2.B.3.2.B.1) Soprav. passive v/terzi relative al personale - dirigenza medica	0,00	313.891,00
E.2.B.3.2.B.2) Soprav. passive v/terzi relative al personale - dirigenza non medica	0,00	0,00
E.2.B.3.2.B.3) Soprav. passive v/terzi relative al personale - comparto	1.598.280,64	159,33
E.2.B.3.2.C) Sopravvenienze passive v/terzi relative alle convenzioni con medici di base	0,00	0,00
E.2.B.3.2.D) Sopravvenienze passive v/terzi relative alle convenzioni per la specialistica	0,00	0,00
E.2.B.3.2.E) Sopravvenienze passive v/terzi relative all'acquisto prestaz. sanitarie da operatori accreditati	0,00	67.167,70
E.2.B.3.2.F) Sopravvenienze passive v/terzi relative all'acquisto di beni e servizi	515.961,46	2.063.379,80
E.2.B.3.2.G) Altre sopravvenienze passive v/terzi	1.939.186,27	480.840,20
E.2.B.4) Insussistenze passive	0,00	0,00
E.2.B.4.1) Insussistenze passive per quote F.S. vincolato	0,00	0,00
E.2.B.4.2) Insussistenze passive v/Aziende sanitarie pubbliche della Regione	0,00	0,00
E.2.B.4.3) Insussistenze passive v/terzi	0,00	0,00
E.2.B.4.3.A) Insussistenze passive v/terzi relative alla mobilità extraregionale	0,00	0,00
E.2.B.4.3.B) Insussistenze passive v/terzi relative al personale	0,00	0,00
E.2.B.4.3.C) Insussistenze passive v/terzi relative alle convenzioni con medici di base	0,00	0,00
E.2.B.4.3.D) Insussistenze passive v/terzi relative alle convenzioni per la specialistica	0,00	0,00
E.2.B.4.3.E) Insussistenze passive v/terzi relative all'acquisto prestaz. sanitarie da operatori accreditati	0,00	0,00
E.2.B.4.3.F) Insussistenze passive v/terzi relative all'acquisto di beni e servizi	0,00	0,00
E.2.B.4.3.G) Altre insussistenze passive v/terzi	0,00	0,00
E.2.B.5) Altri oneri straordinari	0,00	0,00
Totale imposte e tasse	21.825.176,50	23.488.093,63
Y.1) IRAP	20.990.389,57	22.607.569,08
Y.1.A) IRAP relativa a personale dipendente	19.329.684,79	20.949.749,86
Y.1.B) IRAP relativa a collaboratori e personale assimilato a lavoro dipendente	501.292,79	421.306,81
Y.1.C) IRAP relativa ad attività di libera professione (intramoenia)	1.159.411,99	1.236.512,41
Y.1.D) IRAP relativa ad attività commerciale	0,00	0,00

Y.2) IRES	531.488,00	532.442,08
Y.2.A) IRES su attività istituzionale	531.488,00	532.442,08
Y.2.B) IRES su attività commerciale	0,00	0,00
Y.3) Accantonamento a F.do Imposte (Accertamenti, condoni, ecc.)	303.298,93	348.082,47

MODELLO SP DELL'ANNO 2023 E DELL'ANNO 2022

STATO PATRIMONIALE	2022	2023
TA (TOTALE ATTIVO)	555.757.986,95	548.839.117,26
A) IMMOBILIZZAZIONI	259.908.909,03	269.594.175,73
A.I) IMMOBILIZZAZIONI IMMATERIALI	6.375.447,27	5.511.163,69
A.I.1) Costi di impianto e di ampliamento	-	-
A.I.1.a) Costi di impianto e di ampliamento	-	-
A.I.1.b) F.do Amm.to costi di impianto e di ampliamento	-	-
A.I.2) Costi di ricerca e sviluppo	-	-
A.I.2.a) Costi di ricerca e sviluppo	-	-
A.I.2.b) F.do Amm.to costi di ricerca e sviluppo	-	-
A.I.3) Diritti di brevetto e diritti di utilizzazione delle opere d'ingegno	-	-
A.I.3.a) Diritti di brevetto e diritti di utilizzazione delle opere d'ingegno - derivanti dall'attività di ricerca	12.394,97	12.394,97
A.I.3.b) F.do Amm.to diritti di brevetto e diritti di utilizzazione delle opere d'ingegno - derivanti dall'attività di ricerca	12.394,97	12.394,97
A.I.3.c) Diritti di brevetto e diritti di utilizzazione delle opere d'ingegno - altri	-	-
A.I.3.d) F.do Amm.to diritti di brevetto e diritti di utilizzazione delle opere d'ingegno - altri	-	-
A.I.4) Immobilizzazioni immateriali in corso e acconti	-	-
A.I.4.a) Costi di impianto e di ampliamento	-	-
A.I.4.b) Costi di ricerca, sviluppo	-	-
A.I.4.c) Diritti di brevetto e diritti di utilizzazione delle opere d'ingegno	-	-
A.I.4.d) Altre immobilizzazioni immateriali	-	-
A.I.4.d.1) Concessioni, licenze, marchi e diritti simili	-	-
A.I.4.d.2) Migliorie su beni di terzi	-	-
A.I.4.d.2.a) Migliorie su beni di terzi con vincolo di destinazione sanitaria senza termini di scadenza	-	-
A.I.4.d.2.b) Altre migliorie su beni di terzi	-	-
A.I.4.d.3) Pubblicità	-	-
A.I.4.d.4) Altre immobilizzazioni immateriali	-	-
A.I.5) Altre immobilizzazioni immateriali	6.375.447,27	5.511.163,69
A.I.5.a) Concessioni, licenze, marchi e diritti simili	22.493.169,79	23.164.691,89
A.I.5.b) F.do Amm.to concessioni, licenze, marchi e diritti simili	19.368.767,96	20.641.884,17
A.I.5.c) Migliorie su beni di terzi	7.810.650,44	7.826.686,33
A.I.5.c.1) Migliorie su beni di terzi con vincolo di destinazione sanitaria senza termini di scadenza	4.177.705,42	4.192.162,42
A.I.5.c.2) Altre migliorie su beni di terzi	3.632.945,02	3.634.523,91
A.I.5.d) F.do Amm.to migliorie su beni di terzi	4.559.605,00	4.838.330,36

A.I.5.d.1) F.do Amm.to miglorie su beni di terzi con vincolo di destinazione sanitaria senza termini di scadenza	2.529.652,89	2.653.776,40
A.I.5.d.2) F.do Amm.to altre miglorie su beni di terzi	2.029.952,11	2.184.553,96
A.I.5.e) Pubblicità	-	-
A.I.5.f) F.do Amm.to pubblicità	-	-
A.I.5.g) Altre immobilizzazioni immateriali	572.801,86	572.801,86
A.I.5.h) F.do Amm.to altre immobilizzazioni immateriali	572.801,86	572.801,86
A.I.6) Fondo Svalutazione immobilizzazioni immateriali	-	-
A.I.6.a) F.do Svalut. Costi di impianto e di ampliamento	-	-
A.I.6.b) F.do Svalut. Costi di ricerca e sviluppo	-	-
A.I.6.c) F.do Svalut. Diritti di brevetto e diritti di utilizzazione delle opere d'ingegno	-	-
A.I.6.d) F.do Svalut. Altre immobilizzazioni immateriali	-	-
A.II) IMMOBILIZZAZIONI MATERIALI	253.488.867,76	264.038.418,04
A.II.1) Terreni	3.669.367,58	3.669.367,58
A.II.1.a) Terreni disponibili	8.425,17	8.425,17
A.II.1.b) Terreni indisponibili	3.660.942,41	3.660.942,41
A.II.2) Fabbricati	137.911.881,14	135.831.192,94
A.II.2.a) Fabbricati non strumentali (disponibili)	297.101,36	276.880,88
A.II.2.a.1) Fabbricati non strumentali (disponibili)	674.015,31	674.015,31
A.II.2.a.1.a) Fabbricati non strumentali (disponibili)	674.015,31	674.015,31
A.II.2.a.1.b) Costruzioni leggere non strumentali (disponibili)	-	-
A.II.2.a.2) F.do Amm.to Fabbricati non strumentali (disponibili)	376.913,95	397.134,43
A.II.2.a.2.a) F.do Amm.to Fabbricati non strumentali (disponibili)	376.913,95	397.134,43
A.II.2.a.2.b) F.do Amm.to Costruzioni leggere non strumentali (disponibili)	-	-
A.II.2.b) Fabbricati strumentali (indisponibili)	137.614.779,78	135.554.312,06
A.II.2.b.1) Fabbricati strumentali (indisponibili)	411.463.108,18	417.522.687,67
A.II.2.b.1.a) Fabbricati strumentali (indisponibili)	411.421.176,50	417.480.755,99
A.II.2.b.1.b) Costruzioni leggere strumentali (indisponibili)	41.931,68	41.931,68
A.II.2.b.2) F.do Amm.to Fabbricati strumentali (indisponibili)	273.848.328,40	281.968.375,61
A.II.2.b.2.a) F.do Amm.to Fabbricati strumentali (indisponibili)	273.806.487,46	281.926.443,93
A.II.2.b.2.b) F.do Amm.to Costruzioni leggere strumentali (indisponibili)	41.840,94	41.931,68
A.II.3) Impianti e macchinari	14.928.047,34	14.405.958,69
A.II.3.a) Impianti e macchinari	62.614.391,21	65.131.558,34
A.II.3.a.1) Impianti e macchinari - audiovisivi	868.583,99	868.583,99
A.II.3.a.2) Impianti e macchinari - altro	61.745.807,22	64.262.974,35
A.II.3.b) F.do Amm.to Impianti e macchinari	47.686.343,87	50.725.599,65

A.II.3.b.1) F.do Amm.to Impianti e macchinari - audiovisivi	867.980,09	868.583,99
A.II.3.b.2) F.do Amm.to Impianti e macchinari - altro	46.818.363,78	49.857.015,66
A.II.4) Attrezzature sanitarie e scientifiche	24.339.115,55	20.842.032,13
A.II.4.a) Attrezzature sanitarie e scientifiche	167.193.918,71	172.584.219,57
A.II.4.b) F.do Amm.to Attrezzature sanitarie e scientifiche	142.854.803,16	151.742.187,44
A.II.5) Mobili e arredi	6.065.874,45	5.838.619,75
A.II.5.a) Mobili e arredi	42.730.751,11	43.982.130,48
A.II.5.b) F.do Amm.to Mobili e arredi	36.664.876,66	38.143.510,73
A.II.6) Automezzi	924.662,96	1.444.962,23
A.II.6.a) Automezzi	4.806.938,81	5.696.394,44
A.II.6.b) F.do Amm.to Automezzi	3.882.275,85	4.251.432,21
A.II.7) Oggetti d'arte	576.295,54	576.295,54
A.II.8) Altre immobilizzazioni materiali	2.040.216,88	2.048.524,18
A.II.8.a) Altre immobilizzazioni materiali	28.210.404,05	28.601.473,21
A.II.8.a.1) Macchine d'ufficio	14.001.704,16	14.239.351,42
A.II.8.a.2) Altre immobilizzazioni materiali (altri beni)	14.208.699,89	14.362.121,79
A.II.8.b) F.do Amm.to Altre immobilizzazioni materiali	26.170.187,17	26.552.949,03
A.II.8.b.1) F.do Amm.to Macchine d'ufficio	12.644.457,39	12.784.331,90
A.II.8.b.2) F.do Amm.to Altre immobilizzazioni materiali (altri beni)	13.525.729,78	13.768.617,13
A.II.9) Immobilizzazioni materiali in corso e acconti	63.033.406,32	79.381.465,00
A.II.9.a) Terreni	-	-
A.II.9.b) Fabbricati	61.422.759,13	74.275.515,08
A.II.9.c) Impianti e macchinari	1.610.647,19	2.861.974,20
A.II.9.d) Attrezzature sanitarie e scientifiche	-	2.243.975,72
A.II.9.e) Mobili e arredi	-	-
A.II.9.f) Automezzi	-	-
A.II.9.g) Oggetti d'arte	-	-
A.II.9.h) Altre immobilizzazioni materiali	-	-
A.II.9.h.1) Macchine d'ufficio	-	-
A.II.9.h.2) Altre immobilizzazioni materiali (altri beni)	-	-
A.II.10) Fondo Svalutazione immobilizzazioni materiali	-	-
A.II.10.a) F.do Svalut. Terreni	-	-
A.II.10.b) F.do Svalut. Fabbricati	-	-
A.II.10.c) F.do Svalut. Impianti e macchinari	-	-
A.II.10.d) F.do Svalut. Attrezzature sanitarie e scientifiche	-	-
A.II.10.e) F.do Svalut. Mobili e arredi	-	-
A.II.10.f) F.do Svalut. Automezzi	-	-

A.II.10.g) F.do Svalut. Oggetti d'arte	-	-
A.II.10.h) F.do Svalut. Altre immobilizzazioni materiali	-	-
A.III) IMMOBILIZZAZIONI FINANZIARIE	44.594,00	44.594,00
A.III.1) Crediti finanziari	-	-
A.III.1.a) Crediti finanziari v/Stato	-	-
A.III.1.b) Crediti finanziari v/Regione	-	-
A.III.1.c) Crediti finanziari v/partecipate	-	-
A.III.1.d) Crediti finanziari v/altri	-	-
A.III.2) Titoli	44.594,00	44.594,00
A.III.2.a) Partecipazioni	44.594,00	44.594,00
A.III.2.a.1) Partecipazioni in imprese controllate	-	-
A.III.2.a.2) Partecipazioni in imprese collegate	15.494,00	15.494,00
A.III.2.a.3) Partecipazioni in altre imprese	29.100,00	29.100,00
A.III.2.b) Altri titoli	-	-
A.III.2.b.1) Titoli di Stato	-	-
A.III.2.b.2) Altre Obbligazioni	-	-
A.III.2.b.3) Titoli azionari quotati in Borsa	-	-
A.III.2.b.4) Titoli diversi	-	-
B) ATTIVO CIRCOLANTE	295.714.276,43	279.081.407,57
B.I) RIMANENZE	28.552.324,17	28.963.026,54
B.I.1) Rimanenze beni sanitari	28.034.984,73	28.367.921,98
B.I.1.a) Prodotti farmaceutici ed emoderivati	12.222.289,62	12.874.789,46
B.I.1.b) Sangue ed emocomponenti	-	-
B.I.1.c) Dispositivi medici	14.496.857,20	14.094.213,44
B.I.1.d) Prodotti dietetici	112.580,50	155.357,67
B.I.1.e) Materiali per la profilassi (vaccini)	619.918,24	424.903,97
B.I.1.f) Prodotti chimici	159.065,32	181.218,96
B.I.1.g) Materiali e prodotti per uso veterinario	376,29	73,20
B.I.1.h) Altri beni e prodotti sanitari	423.897,56	637.365,28
B.I.1.i) Acconti per acquisto di beni e prodotti sanitari	-	-
B.I.2) Rimanenze beni non sanitari	517.339,44	595.104,56
B.I.2.a) Prodotti alimentari	-	-
B.I.2.b) Materiali di guardaroba, di pulizia, e di convivenza in genere	209.322,76	317.112,35
B.I.2.c) Combustibili, carburanti e lubrificanti	206,37	536,80
B.I.2.d) Supporti informatici e cancelleria	201.596,56	171.774,09
B.I.2.e) Materiale per la manutenzione	52.981,30	71.303,50
B.I.2.f) Altri beni e prodotti non sanitari	53.232,45	34.377,82

B.I.2.g) Acconti per acquisto di beni e prodotti non sanitari	-	-
B.II) CREDITI	242.564.267,53	191.510.494,82
B.II.1) Crediti v/Stato	8.019.659,27	8.020.499,46
B.II.1.a) Crediti v/Stato per spesa corrente - FSN indistinto	-	-
B.II.1.b) Crediti v/Stato per spesa corrente - FSN vincolato	-	-
B.II.1.c) Crediti v/Stato per mobilità attiva extraregionale	-	-
B.II.1.d) Crediti v/Stato per mobilità attiva internazionale	-	-
B.II.1.e) Crediti v/Stato per acconto quota fabbisogno sanitario regionale standard	-	-
B.II.1.f) Crediti v/Stato per finanziamento sanitario aggiuntivo corrente	-	-
B.II.1.g) Crediti v/Stato per spesa corrente - altro	-	-
B.II.1.h) Crediti v/Stato per spesa corrente per STP (ex D.lgs. 286/98)	390.425,94	390.425,94
B.II.1.i) Crediti v/Stato per finanziamenti per investimenti	7.628.736,99	7.628.736,99
B.II.1.j) Crediti v/Stato per ricerca	-	-
B.II.1.j.1) Crediti v/Stato per ricerca corrente - Ministero della Salute	-	-
B.II.1.j.2) Crediti v/Stato per ricerca finalizzata - Ministero della Salute	-	-
B.II.1.j.3) Crediti v/Stato per ricerca - altre Amministrazioni centrali	-	-
B.II.1.j.4) Crediti v/Stato per ricerca - finanziamenti per investimenti	-	-
B.II.1.k) Crediti v/prefetture	496,34	1.336,53
B.II.2) Crediti v/Regione o Provincia Autonoma	205.219.009,07	158.447.012,08
B.II.2.a) Crediti v/Regione o Provincia Autonoma per spesa corrente	72.126.855,77	29.800.976,41
B.II.2.a.1) Crediti v/Regione o Provincia Autonoma per quota FSR	65.349.990,41	18.349.976,51
B.II.2.a.1.a) Crediti v/Regione o Provincia Autonoma per quota FSR	17.885,00	17.885,00
B.II.2.a.1.b) Crediti v/Azienda Zero per quota FSR	65.332.105,41	18.332.091,51
B.II.2.a.2) Crediti v/Regione o Provincia Autonoma per mobilità attiva intraregionale	-	-
B.II.2.a.2.a) Crediti v/Regione o Provincia Autonoma per mobilità attiva intraregionale	-	-
B.II.2.a.2.b) Crediti v/Azienda Zero per mobilità attiva intraregionale	-	-
B.II.2.a.3) Crediti v/Regione o Provincia Autonoma per mobilità attiva extraregionale	-	-
B.II.2.a.3.a) Crediti v/Regione o Provincia Autonoma per mobilità attiva extraregionale	-	-
B.II.2.a.3.b) Crediti v/Azienda Zero per mobilità attiva extraregionale	-	-
B.II.2.a.4) Crediti v/Regione o Provincia Autonoma per acconto quota FSR	-	-
B.II.2.a.4.a) Crediti v/Regione o Provincia Autonoma per acconto quota FSR	-	-
B.II.2.a.4.b) Crediti v/Azienda Zero per acconto quota FSR	-	-
B.II.2.a.5) Crediti v/Regione o Provincia Autonoma per finanziamento sanitario aggiuntivo corrente LEA	6.620.107,88	10.930.480,17

B.II.2.a.5.a) Crediti v/Regione o Provincia Autonoma per finanziamento sanitario aggiuntivo corrente LEA	23.111,61	23.111,61
B.II.2.a.5.b) Crediti v/Azienda Zero per finanziamento sanitario aggiuntivo corrente LEA	6.596.996,27	10.907.368,56
B.II.2.a.6) Crediti v/Regione o Provincia Autonoma per finanziamento sanitario aggiuntivo corrente extra LEA	9.233,50	-
B.II.2.a.6.a) Crediti v/Regione o Provincia Autonoma per finanziamento sanitario aggiuntivo corrente extra LEA	-	-
B.II.2.a.6.b) Crediti v/Azienda Zero per finanziamento sanitario aggiuntivo corrente extra LEA	9.233,50	-
B.II.2.a.7) Crediti v/Regione o Provincia Autonoma per spesa corrente - altro	147.523,98	520.519,73
B.II.2.a.7.a) Crediti v/Regione o Provincia Autonoma per spesa corrente - altro - GSA	-	-
B.II.2.a.7.b) Crediti v/Azienda Zero per spesa corrente - altro	18.357,33	15.697,50
B.II.2.a.7.c) Crediti v/Regione o Provincia Autonoma per spesa corrente - altro - NO GSA	129.166,65	504.822,23
B.II.2.a.8) Crediti v/Regione o Provincia Autonoma per spesa corrente - STP (ex D.lgs. 286/98)	-	-
B.II.2.a.8.a) Crediti v/Regione o Provincia Autonoma per spesa corrente - STP (ex D.lgs. 286/98)	-	-
B.II.2.a.8.b) Crediti v/Azienda Zero per spesa corrente - STP (ex D.lgs. 286/98)	-	-
B.II.2.a.9) Crediti v/Regione o Provincia Autonoma per ricerca	-	-
B.II.2.a.9.a) Crediti v/Regione o Provincia Autonoma per ricerca	-	-
B.II.2.a.9.b) Crediti v/Azienda Zero per ricerca	-	-
B.II.2.a.10) Crediti v/Regione o Provincia Autonoma per mobilità attiva internazionale	-	-
B.II.2.a.10.a) Crediti v/Regione o Provincia Autonoma per mobilità attiva internazionale	-	-
B.II.2.a.10.b) Crediti v/Azienda Zero per mobilità attiva internazionale	-	-
B.II.2.b) Crediti v/Regione o Provincia Autonoma per versamenti a patrimonio netto	133.092.153,30	128.646.035,67
B.II.2.b.1) Crediti v/Regione o Provincia Autonoma per finanziamenti per investimenti	133.092.153,30	128.646.035,67
B.II.2.b.1.a) Crediti v/Regione o Provincia Autonoma per finanziamenti per investimenti	26.104.587,01	20.271.239,08
B.II.2.b.1.b) Crediti v/Azienda Zero per finanziamenti per investimenti	25.295.945,75	24.457.283,97
B.II.2.b.1.c) Crediti v/Azienda Zero per finanziamenti per investimenti - altro	81.271.894,33	83.413.286,41
B.II.2.b.1.d) Crediti v/Regione o Provincia Autonoma per finanziamenti per investimenti - NO GSA	419.726,21	504.226,21
B.II.2.b.2) Crediti v/Regione o Provincia Autonoma per incremento fondo dotazione	-	-
B.II.2.b.2.a) Crediti v/Regione o Provincia Autonoma per incremento fondo dotazione	-	-
B.II.2.b.2.b) Crediti v/Azienda Zero per incremento fondo dotazione	-	-
B.II.2.b.3) Crediti v/Regione o Provincia Autonoma per ripiano perdite	-	-
B.II.2.b.3.a) Crediti v/Regione o Provincia Autonoma per ripiano perdite	-	-
B.II.2.b.3.b) Crediti v/Azienda Zero per ripiano perdite	-	-
B.II.2.b.4) Crediti v/Regione o Provincia Autonoma per anticipazione ripiano disavanzo programmato dai Piani aziendali di cui all'art. 1, comma 528, L. 208/2015	-	-

B.II.2.b.4.a) Crediti v/Regione o Provincia Autonoma per anticipazione ripiano disavanzo programmato dai Piani aziendali di cui all'art. 1, comma 528, L. 208/2015	-	-
B.II.2.b.4.b) Crediti v/Azienda Zero per anticipazione ripiano disavanzo programmato dai Piani aziendali di cui all'art. 1, comma 528, L. 208/2015	-	-
B.II.2.b.5) Crediti v/Regione per copertura debiti al 31/12/2005	-	-
B.II.2.b.5.a) Crediti v/Regione per copertura debiti al 31/12/2005	-	-
B.II.2.b.5.b) Crediti v/Azienda Zero per copertura debiti al 31/12/2005	-	-
B.II.2.b.6) Crediti v/Regione o Provincia Autonoma per ricostituzione risorse da investimenti esercizi precedenti	-	-
B.II.2.b.6.a) Crediti v/Regione o Provincia Autonoma per ricostituzione risorse da investimenti esercizi precedenti	-	-
B.II.2.b.6.b) Crediti v/Azienda Zero per ricostituzione risorse da investimenti esercizi precedenti	-	-
B.II.2.c) Crediti v/Regione o Provincia Autonoma per contributi L. 210/92 - NO GSA	-	-
B.II.2.d) Crediti v/Regione o Provincia Autonoma per contributi L. 210/92 - GSA	-	-
B.II.2.d.1) Crediti v/Regione o Provincia Autonoma per contributi L. 210/92 - GSA	-	-
B.II.2.d.2) Crediti v/Azienda Zero per contributi L. 210/92	-	-
B.II.3) Crediti v/Comuni	73.720,76	88.882,87
B.II.4) Crediti v/Aziende sanitarie pubbliche	5.003.825,67	4.117.917,84
B.II.4.a) Crediti v/Aziende sanitarie pubbliche della Regione	4.692.899,72	3.896.459,35
B.II.4.a.1) Crediti v/Aziende sanitarie pubbliche della Regione - per mobilità in compensazione	-	-
B.II.4.a.2) Crediti v/Aziende sanitarie pubbliche della Regione - per mobilità non in compensazione	-	-
B.II.4.a.3) Crediti v/Aziende sanitarie pubbliche della Regione - per altre prestazioni	4.692.899,72	3.896.459,35
B.II.4.b) Acconto quota FSR da distribuire	-	-
B.II.4.c) Crediti v/Aziende Sanitarie pubbliche della Regione per anticipazione ripiano disavanzo programmato dai Piani aziendali di cui all'art. 1, comma 528, L. 208/2015	-	-
B.II.4.d) Crediti v/Aziende sanitarie pubbliche Extraregione	302.313,68	216.720,73
B.II.4.e) Crediti v/Aziende sanitarie pubbliche della Regione - per Contributi da Aziende sanitarie pubbliche della Regione o Prov. Aut. (extra fondo)	8.612,27	4.737,76
B.II.5) Crediti v/società partecipate e/o enti dipendenti della Regione	-	-
B.II.5.a) Crediti v/enti regionali	-	-
B.II.5.b) Crediti v/sperimentazioni gestionali	-	-
B.II.5.c) Crediti v/altre partecipate	-	-
B.II.6) Crediti v/Erario	3.801.694,15	3.357.916,48
B.II.7) Crediti v/altri	20.446.358,61	17.478.266,09
B.II.7.a) Crediti v/clienti privati	5.774.898,08	5.276.157,13
B.II.7.a.1) Crediti v/clienti privati	10.818.433,03	10.643.331,60
B.II.7.a.2) F.do svalutazione crediti v/clienti privati	5.043.534,95	5.367.174,47

B.II.7.b) Crediti v/gestioni liquidatorie	-	-
B.II.7.c) Crediti v/altri soggetti pubblici	9.662.326,83	7.667.978,58
B.II.7.d) Crediti v/altri soggetti pubblici per ricerca	-	-
B.II.7.e) Altri crediti diversi	4.798.615,28	4.146.748,43
B.II.7.e.1) Altri Crediti diversi	4.798.615,28	4.146.748,43
B.II.7.e.1.a) Altri Crediti diversi	4.798.615,28	4.146.748,43
B.II.7.e.1.b) F.do svalutazione altri crediti diversi	-	-
B.II.7.e.2) Note di credito da emettere (diverse)	-	-
B.II.7.f) Altri crediti verso erogatori (privati accreditati e convenzionati) di prestazioni sanitarie	210.518,42	387.381,95
B.II.7.f.1) Altri crediti verso erogatori (privati accreditati e convenzionati) di prestazioni sanitarie	210.518,42	387.381,95
B.II.7.f.2) Note di credito da emettere (privati accreditati e convenzionati)	-	-
B.III) ATTIVITA' FINANZIARIE CHE NON COSTITUISCONO IMMOBILIZZAZIONI	-	-
B.III.1) Partecipazioni che non costituiscono immobilizzazioni	-	-
B.III.2) Altri titoli che non costituiscono immobilizzazioni	-	-
B.IV) DISPONIBILITA' LIQUIDE	24.597.684,73	58.607.886,21
B.IV.1) Cassa	129.179,78	241.746,07
B.IV.2) Istituto Tesoriere	24.444.799,12	58.342.141,91
B.IV.3) Tesoreria Unica	-	-
B.IV.4) Conto corrente postale	23.705,83	23.998,23
C) RATEI E RISCONTI ATTIVI	134.801,49	163.533,96
C.I) RATEI ATTIVI	1.375,00	-
C.I.1) Ratei attivi	1.375,00	-
C.I.2) Ratei attivi v/Aziende sanitarie pubbliche della Regione	-	-
C.II) RISCONTI ATTIVI	133.426,49	163.533,96
C.II.1) Risconti attivi	133.426,49	163.533,96
C.II.2) Risconti attivi v/Aziende sanitarie pubbliche della Regione	-	-
E) CONTI D'ORDINE	5.485.872,26	5.427.676,00
E.I) CANONI DI LEASING ANCORA DA PAGARE	-	-
E.II) DEPOSITI CAUZIONALI	22.873,20	22.873,20
E.III) BENI IN COMODATO	5.165.149,97	5.107.149,97
E.IV) CANONI DI PROJECT FINANCING ANCORA DA PAGARE	-	-
E.V) ALTRI CONTI D'ORDINE	297.849,09	297.652,83
TP) TOTALE PASSIVO	555.757.986,95	548.839.117,26
A) PATRIMONIO NETTO	310.713.636,43	301.916.611,00
A.I) FONDO DI DOTAZIONE	17.817.667,84	17.817.667,84
A.II) FINANZIAMENTI PER INVESTIMENTI	319.101.880,60	317.675.931,78

A.II.1) Finanziamenti per beni di prima dotazione	17.604.643,98	16.045.703,72
A.II.2) Finanziamenti da Stato per investimenti	149.384.308,43	149.122.169,77
A.II.2.a) Finanziamenti da Stato per investimenti - ex art. 20 legge 67/88	82.440.475,61	82.113.740,75
A.II.2.a.1) Finanziamenti da Stato per investimenti - ex art. 20 legge 67/88 - assegnazioni dirette	-	-
A.II.2.a.2) Finanziamenti da Stato per investimenti - ex art. 20 legge 67/88 - trasferimenti tramite Regione GSA - Azienda Zero	82.440.475,61	82.113.740,75
A.II.2.b) Finanziamenti da Stato per investimenti - ricerca	-	-
A.II.2.b.1) Finanziamenti da Stato per investimenti - ricerca - assegnazioni dirette	-	-
A.II.2.b.2) Finanziamenti da Stato per investimenti - ricerca - trasferimenti tramite Regione GSA - Azienda Zero	-	-
A.II.2.c) Finanziamenti da Stato per investimenti - altro	66.943.832,82	67.008.429,02
A.II.2.c.1) Finanziamenti da Stato per investimenti - altro - assegnazioni dirette	10.809.598,16	11.977.095,68
A.II.2.c.2) Finanziamenti da Stato per investimenti - altro - trasferimenti tramite Regione GSA - Azienda Zero	56.134.234,66	55.031.333,34
A.II.3) Finanziamenti da Regione per investimenti	66.764.665,20	78.205.499,72
A.II.3.a) Finanziamenti da Regione - trasferimenti in c/capitale - GSA	36.019.554,58	33.871.751,41
A.II.3.b) Finanziamenti da Azienda Zero - trasferimenti in c/capitale (extrafondo - A4)	-	-
A.II.3.c) Finanziamenti da Azienda zero - altro	29.744.244,77	43.354.567,23
A.II.3.d) Finanziamenti da Regione - trasferimenti in c/capitale - NO GSA	1.000.865,85	979.181,08
A.II.4) Finanziamenti da altri soggetti pubblici per investimenti	422.824,03	387.266,13
A.II.5) Finanziamenti per investimenti da rettifica contributi in conto esercizio	84.925.438,96	73.915.292,44
A.II.5.a) Fin. per inv. da rettifica contributi in conto esercizio - da Regione - contributi FSR - Indistinta	84.769.490,73	73.682.952,96
A.II.5.b) Fin. per inv. da rettifica contributi in conto esercizio - da Regione - contributi FSR - Accentrata	17.204,61	3.461,22
A.II.5.c) Fin. per inv. da rettifica contributi in conto esercizio - da altri Enti pubblici - Extrafondo - PERIMETRO SANITA'	124.696,00	119.889,78
A.II.5.d) Fin. per inv. da rettifica contributi in conto esercizio - da altri Enti pubblici - NO PERIMETRO SANITA'	8.586,18	5.380,69
A.II.5.e) Fin. per inv. da rettifica contributi in conto esercizio - da Privati	5.461,44	103.607,79
A.III) RISERVE DA DONAZIONI E LASCITI VINCOLATI AD INVESTIMENTI	5.598.040,65	5.610.435,06
A.IV) ALTRE RISERVE	43.634,03	43.634,03
A.IV.1) Riserve da rivalutazioni	-	-
A.IV.2) Riserve da plusvalenze da reinvestire	-	-
A.IV.3) Contributi da reinvestire	-	-
A.IV.4) Riserve da utili di esercizio destinati ad investimenti	43.634,03	43.634,03
A.IV.5) Riserve diverse	-	-
A.V) CONTRIBUTI PER RIPIANO PERDITE	-	-
A.V.1) Contributi per copertura debiti al 31/12/2005	-	-
A.V.2) Contributi per ricostituzione risorse da investimenti esercizi precedenti	-	-

A.V.3) Altro	-	-
A.VI) UTILI (PERDITE) PORTATI A NUOVO	-	-
A.VII) UTILE (PERDITA) D'ESERCIZIO	31.847.586,69	39.231.057,71
B) FONDI PER RISCHI E ONERI	62.243.253,70	72.233.348,00
B.I) FONDI PER IMPOSTE, ANCHE DIFFERITE	950.609,22	1.298.691,69
B.II) FONDI PER RISCHI	28.673.368,65	32.320.593,61
B.II.1) Fondo rischi per cause civili ed oneri processuali	404.147,80	1.301.182,38
B.II.2) Fondo rischi per contenzioso personale dipendente	197.411,32	108.600,00
B.II.3) Fondo rischi connessi all'acquisto di prestazioni sanitarie da privato	-	-
B.II.4) Fondo rischi per copertura diretta dei rischi (autoassicurazione)	27.359.049,53	30.183.371,23
B.II.5) Fondo rischi per franchigia assicurativa	-	-
B.II.6) Fondo rischi per interessi di mora	-	-
B.II.7) Altri fondi rischi	712.760,00	727.440,00
B.III) FONDI DA DISTRIBUIRE	-	-
B.III.1) FSR indistinto da distribuire	-	-
B.III.1.a) FSR indistinto da distribuire - LEA	-	-
B.III.1.b) FSR indistinto da distribuire - ACCENTRATA	-	-
B.III.2) FSR vincolato da distribuire	-	-
B.III.3) Fondo per ripiano disavanzi pregressi	-	-
B.III.4) Fondo finanziamento sanitario aggiuntivo corrente LEA	-	-
B.III.5) Fondo finanziamento sanitario aggiuntivo corrente extra LEA	-	-
B.III.6) Fondo finanziamento per ricerca	-	-
B.III.7) Fondo finanziamento per investimenti	-	-
B.III.8) Fondo finanziamento sanitario aggiuntivo corrente (extra fondo) - Risorse aggiuntive da bilancio regionale a titolo di copertura extra LEA	-	-
B.IV) QUOTE INUTILIZZATE CONTRIBUTI	7.700.283,21	7.003.035,74
B.IV.1) Quote inutilizzate contributi da Regione o Prov. Aut. per quota F.S. indistinto finalizzato	1.483.461,92	1.927.193,52
B.IV.2) Quote inutilizzate contributi da Regione o Prov. Aut. per quota F.S. vincolato	2.302.163,09	309.965,38
B.IV.3) Quote inutilizzate contributi vincolati da soggetti pubblici (extra fondo)	2.433.151,20	3.107.987,34
B.IV.3.a) Quote inutilizzate contributi vincolati da soggetti pubblici (extra fondo) - PERIMETRO SANITA	1.184.249,85	1.268.406,95
B.IV.3.b) Quote inutilizzate contributi vincolati da soggetti pubblici (extra fondo) - NO PERIMETRO SANITA	1.248.901,35	1.839.580,39
B.IV.4) Quote inutilizzate contributi per ricerca	-	-
B.IV.5) Quote inutilizzate contributi vincolati da privati	1.481.507,00	1.657.889,50
B.V) ALTRI FONDI PER ONERI E SPESE	24.918.992,62	31.611.026,96
B.V.1) Fondi integrativi pensione	-	-
B.V.2) Fondi rinnovi contrattuali	20.284.008,01	27.742.856,05

B.V.2.a) Fondo rinnovi contrattuali personale dipendente	11.034.134,67	15.807.349,60
B.V.2.b) Fondo rinnovi convenzioni MMG/PLS/MCA	8.748.575,88	11.262.463,83
B.V.2.c) Fondo rinnovi convenzioni medici Sumai	501.297,46	673.042,62
B.V.3) Altri fondi per oneri e spese	1.468.093,78	798.935,84
B.V.4) Altri fondi incentivi funzioni tecniche art. 113 D.Lgs 50/2016	3.166.890,83	3.069.235,07
C) TRATTAMENTO FINE RAPPORTO	2.673.816,58	2.676.038,89
C.I) FONDO PER PREMI OPEROSITA' MEDICI SUMAI	2.673.816,58	2.676.038,89
C.II) FONDO PER TRATTAMENTO DI FINE RAPPORTO DIPENDENTI	-	-
C.III) FONDO PER TRATTAMENTI DI QUIESCENZA E SIMILI	-	-
D) DEBITI	177.106.985,81	168.805.196,30
D.I) DEBITI PER MUTUI PASSIVI	-	-
D.II) DEBITI V/STATO	-	-
D.II.1) Debiti v/Stato per mobilità passiva extraregionale	-	-
D.II.2) Debiti v/Stato per mobilità passiva internazionale	-	-
D.II.3) Acconto quota FSR v/Stato	-	-
D.II.4) Debiti v/Stato per restituzione finanziamenti - per ricerca	-	-
D.II.5) Altri debiti v/Stato	-	-
D.III) DEBITI V/REGIONE O PROVINCIA AUTONOMA	5.945.398,14	5.501.631,47
D.III.1) Debiti v/Regione o Provincia Autonoma per finanziamenti - GSA	-	2.415.967,43
D.III.1.a) Debiti v/Regione o Provincia Autonoma per finanziamenti - GSA	-	-
D.III.1.b) Debiti v/Azienda Zero per finanziamenti	-	2.415.967,43
D.III.2) Debiti v/Regione o Provincia Autonoma per finanziamenti - NO GSA	-	-
D.III.3) Debiti v/Regione o Provincia Autonoma per mobilità passiva intraregionale	-	-
D.III.3.a) Debiti v/Regione o Provincia Autonoma per mobilità passiva intraregionale	-	-
D.III.3.b) Debiti v/Azienda Zero per mobilità passiva intraregionale	-	-
D.III.4) Debiti v/Regione o Provincia Autonoma per mobilità passiva extraregionale	-	-
D.III.4.a) Debiti v/Regione o Provincia Autonoma per mobilità passiva extraregionale	-	-
D.III.4.b) Debiti v/Azienda Zero per mobilità passiva extraregionale	-	-
D.III.5) Debiti v/Regione o Provincia Autonoma per mobilità passiva internazionale	-	-
D.III.5.a) Debiti v/Regione o Provincia Autonoma per mobilità passiva internazionale	-	-
D.III.5.b) Debiti v/Azienda Zero per mobilità passiva internazionale	-	-
D.III.6) Acconto quota FSR da Regione o Provincia Autonoma	-	-
D.III.6.a) Acconto quota FSR da Regione o Provincia Autonoma	-	-
D.III.6.b) Acconto quota FSR da Azienda Zero	-	-

D.III.7) Acconto da Regione o Provincia Autonoma per anticipazione ripiano disavanzo programmato dai Piani aziendali di cui all'art. 1, comma 528, L. 208/2015	-	-
D.III.7.a) Acconto da Regione o Provincia Autonoma per anticipazione ripiano disavanzo programmato dai Piani aziendali di cui all'art. 1, comma 528, L. 208/2015	-	-
D.III.7.b) Acconto da Azienda Zero per anticipazione ripiano disavanzo programmato dai Piani aziendali di cui all'art. 1, comma 528, L. 208/2015	-	-
D.III.8) Debiti v/Regione o Provincia Autonoma per contributi L. 210/92 - NO GSA	-	-
D.III.9) Altri debiti v/Regione o Provincia Autonoma - GSA	5.936.408,26	3.076.369,16
D.III.9.a) Altri debiti v/Regione o Provincia Autonoma - GSA	-	-
D.III.9.b) Altri debiti v/Azienda Zero	5.936.408,26	3.076.369,16
D.III.10) Altri debiti v/Regione o Provincia Autonoma - NO GSA	8.989,88	9.294,88
D.IV) DEBITI V/COMUNI	3.295.465,77	3.389.623,24
D.V) DEBITI V/AZIENDE SANITARIE PUBBLICHE	2.156.501,72	1.982.206,60
D.V.1) Debiti v/Aziende sanitarie pubbliche della Regione	2.104.167,23	1.946.700,17
D.V.1.a) Debiti v/Aziende sanitarie pubbliche della Regione - per quota FSR	-	-
D.V.1.b) Debiti v/Aziende sanitarie pubbliche della Regione - per finanziamento sanitario aggiuntivo corrente LEA	-	-
D.V.1.c) Debiti v/Aziende sanitarie pubbliche della Regione - per finanziamento sanitario aggiuntivo corrente extra LEA	-	-
D.V.1.d) Debiti v/Aziende sanitarie pubbliche della Regione - per mobilità in compensazione	-	-
D.V.1.e) Debiti v/Aziende sanitarie pubbliche della Regione - per mobilità non in compensazione	-	-
D.V.1.f) Debiti v/Aziende sanitarie pubbliche della Regione - per altre prestazioni	2.104.167,23	1.946.700,17
D.V.1.g) Debiti v/Aziende sanitarie pubbliche della Regione - altre prestazioni per STP	-	-
D.V.1.h) Debiti v/Aziende sanitarie pubbliche della Regione - per Contributi da Aziende sanitarie pubbliche della Regione o Prov. Aut. (extra fondo)	-	-
D.V.1.i) Debiti v/Aziende sanitarie pubbliche della Regione - per contributi L. 210/92	-	-
D.V.2) Debiti v/Aziende sanitarie pubbliche Extraregione	52.334,49	35.506,43
D.V.3) Debiti v/Aziende sanitarie pubbliche della Regione per versamenti c/patrimonio netto	-	-
D.V.3.a) Debiti v/Aziende sanitarie pubbliche della Regione per versamenti c/patrimonio netto - finanziamenti per investimenti	-	-
D.V.3.b) Debiti v/Aziende sanitarie pubbliche della Regione per versamenti c/patrimonio netto - incremento fondo dotazione	-	-
D.V.3.c) Debiti v/Aziende sanitarie pubbliche della Regione per versamenti c/patrimonio netto - ripiano perdite	-	-
D.V.3.d) Debiti v/Aziende sanitarie pubbliche della Regione per anticipazione ripiano disavanzo programmato dai Piani aziendali di cui all'art. 1, comma 528, L. 208/2015	-	-
D.V.3.e) Debiti v/Aziende sanitarie pubbliche della Regione per versamenti c/patrimonio netto - altro	-	-
D.VI) DEBITI V/ SOCIETA' PARTECIPATE E/O ENTI DIPENDENTI DELLA REGIONE	277.654,78	98.299,38
D.VI.1) Debiti v/enti regionali	552,79	23.340,02
D.VI.2) Debiti v/sperimentazioni gestionali	-	-

D.VI.3) Debiti v/altre partecipate	277.101,99	74.959,36
D.VII) DEBITI V/FORNITORI	108.935.746,94	101.517.085,46
D.VII.1) Debiti verso erogatori (privati accreditati e convenzionati) di prestazioni sanitarie	30.119.844,81	27.731.734,25
D.VII.1.a) Debiti verso erogatori (privati accreditati e convenzionati) di prestazioni sanitarie	30.119.844,81	27.731.734,25
D.VII.1.b) Note di credito da ricevere (privati accreditati e convenzionati)	-	-
D.VII.2) Debiti verso altri fornitori	78.815.902,13	73.785.351,21
D.VII.2.a) Debiti verso altri fornitori	79.950.062,07	74.981.531,80
D.VII.2.b) Note di credito da ricevere (altri fornitori)	-	-
	1.134.159,94	1.196.180,59
D.VIII) DEBITI V/ISTITUTO TESORIERE	7.279,03	-
D.IX) DEBITI TRIBUTARI	16.906.040,96	18.729.610,41
D.X) DEBITI V/ISTITUTI PREVIDENZIALI, ASSISTENZIALI E SICUREZZA SOCIALE	16.259.657,45	15.575.004,09
D.XI) DEBITI V/ALTRI	23.323.241,02	22.011.735,65
D.XI.1) Debiti v/altri finanziatori	-	-
D.XI.2) Debiti v/dipendenti	19.139.721,02	20.591.504,85
D.XI.3) Debiti v/gestioni liquidatorie	-	-
D.XI.4) Altri debiti diversi	4.183.520,00	1.420.230,80
D.XI.4.a) Altri debiti diversi verso altri soggetti pubblici	3.130.573,71	170.510,32
D.XI.4.b) Altri debiti diversi	1.052.946,29	1.249.720,48
E) RATEI E RISCONTI PASSIVI	3.020.294,43	3.207.923,07
E.I) RATEI PASSIVI	479.058,70	525.225,03
E.I.1) Ratei passivi	479.058,70	525.225,03
E.I.2) Ratei passivi v/Aziende sanitarie pubbliche della Regione	-	-
E.II) RISCONTI PASSIVI	2.541.235,73	2.682.698,04
E.II.1) Risconti passivi	2.541.235,73	2.682.698,04
E.II.2) Risconti passivi v/Aziende sanitarie pubbliche della Regione	-	-
E.II.3) Risconti passivi - in attuazione dell'art.79, comma 1 sexies lettera c), del D.L. 112/2008, convertito con legge 133/2008 e della legge 23 dicembre 2009 n. 191	-	-
G) CONTI D'ORDINE	5.485.872,26	5.427.676,00
G.I) CANONI DI LEASING ANCORA DA PAGARE	-	-
G.II) DEPOSITI CAUZIONALI	22.873,20	22.873,20
G.III) BENI IN COMODATO	5.165.149,97	5.107.149,97
G.IV) CANONI DI PROJECT FINANCING ANCORA DA PAGARE	-	-
G.V) ALTRI CONTI D'ORDINE	297.849,09	297.652,83